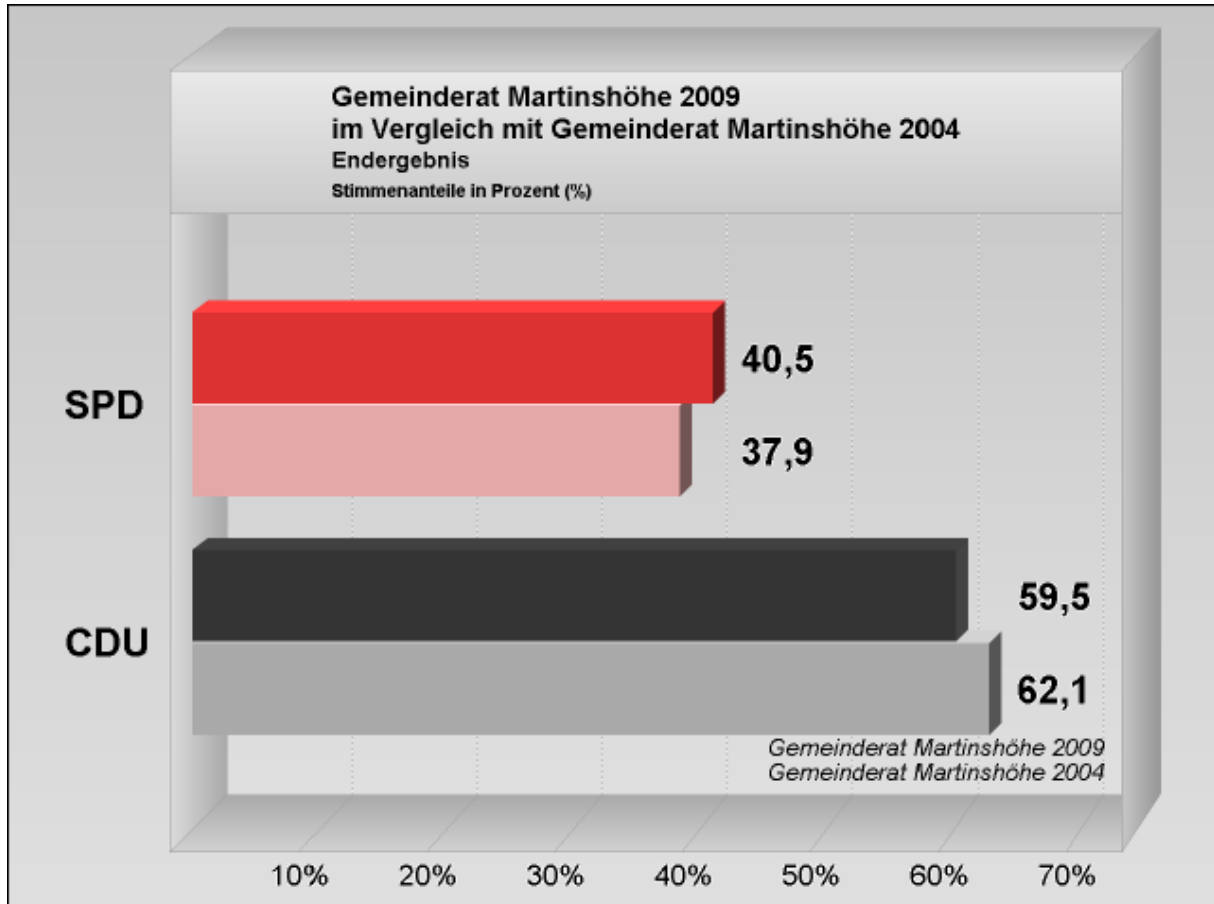


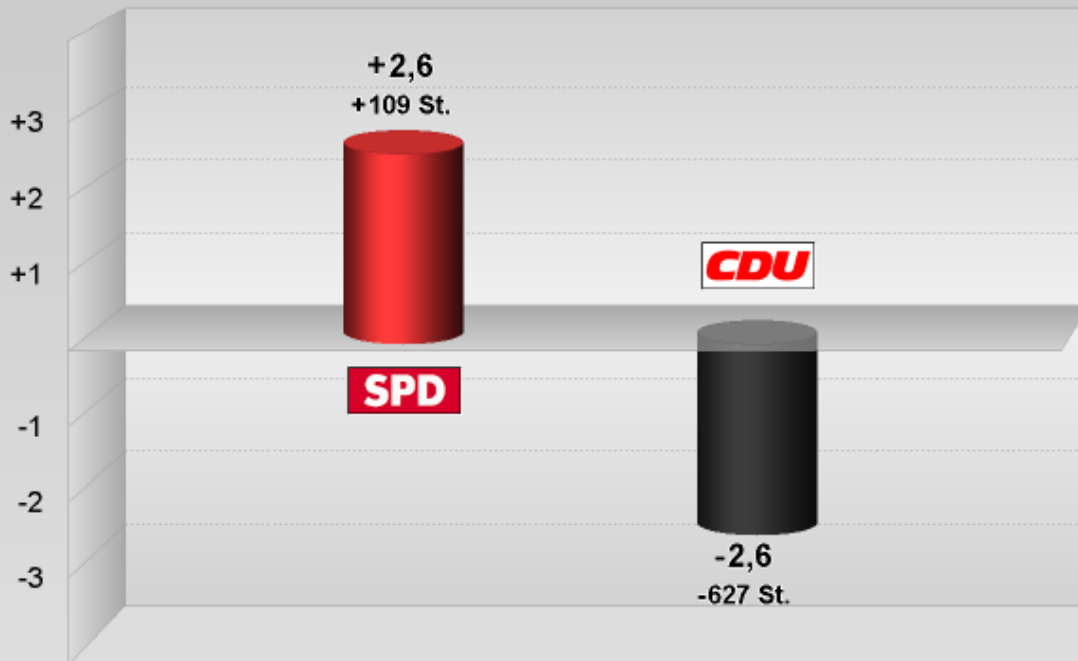
Ergebnis der Ortsgemeinderatswahl Martinshöhe 2009

Endergebnis 2 Stimmbezirke

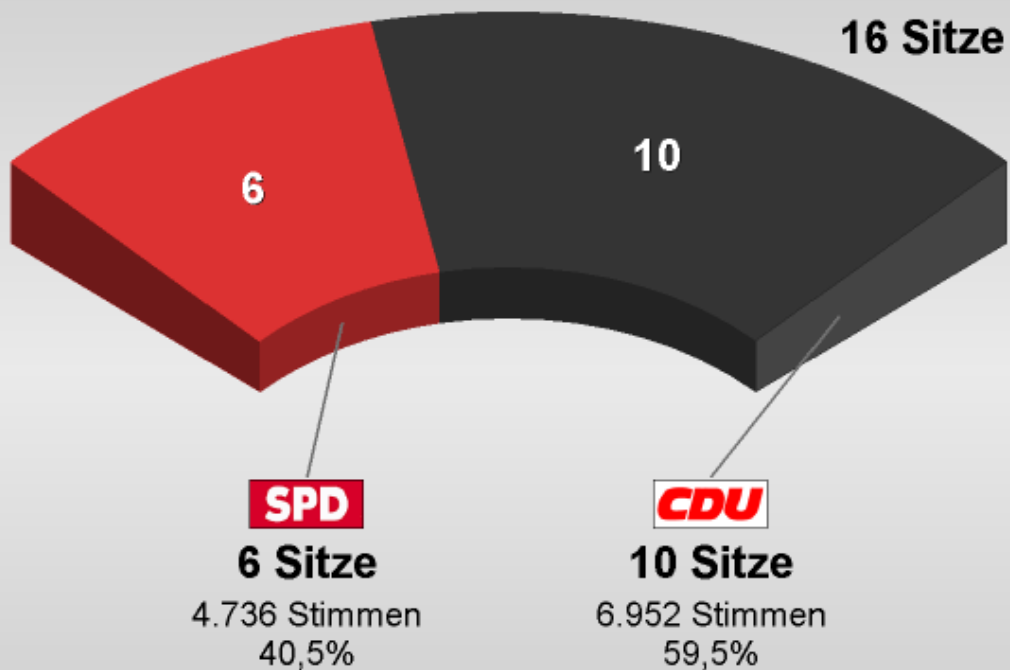


Gemeinderat Martinshöhe 2009 im Vergleich mit Gemeinderat Martinshöhe 2004 Endergebnis

Gewinne/Verluste in Prozentpunkten



Gemeinderat Martinshöhe 2009 Sitzverteilung



Wahlbeteiligung: 58,8%

	Wahlberechtigte	Wähler/-innen	SPD	CDU
Endergebnis	1.390	817	4.736 40,5%	6.952 59,5%

Nr.	Stimmbezirk	Wahlberechtigte	Wähler/-innen	SPD	CDU
5101	Grundschule Martinshöhe, Wahllokal 1	709	441	2.374 37,3%	3.984 62,7%
5102	Turnhalle Martinshöhe, Wahllokal 2	681	376	2.362 44,3%	2.968 55,7%

Liste/Wahlvorschlag 1, "SPD"

Ergebnisse der Bewerber/-innen

	Nr	Name	Stimmen	Listenanteil
1)	103	Schellhaaß, Robert	571	12,1%
1) 5)	101	Schommer, Barbara	546	11,5%
1)	104	Schneider, Edgar	479	10,1%
1)	106	Vogelgesang, Jürgen	387	8,2%
1)	102	Hemmer, Roman	386	8,2%
1)	105	Haack, Michael	350	7,4%
2)	116	Haack, Marko	281	5,9%
3)	108	Lahaye, Herbert	249	5,3%
	107	Laininger, Thomas	236	5,0%
	112	Entinger, Ute	195	4,1%

	110	Bastian, Kriemhild	191	4,0%
	109	Hemmer, Monika	190	4,0%
	115	Hemmer, Oskar	185	3,9%
	111	Antoni, Volker	172	3,6%
	114	Stuppi, Manfred	164	3,5%
	113	Bernhard, Sven	154	3,3%
1)		gewählt		
2)		nicht angenommen		
3)		Nachrücker		
4)		ausgeschieden		
5)		Ortsbürgermeisterin seit 10.05.2012		

Liste/Wahlvorschlag 2, "CDU"
Ergebnisse der Bewerber/-innen

	Nr	Name	Stimmen	Listen- anteil
1) 2) 4)	201	Sprengard, Klaus	1208	17,4%
1)	202	Manuel, Stephan	663	9,5%
1)	204	Marhofer, Kai	605	8,7%
1) 4)	203	Zwing, Eric	552	7,9%
1)	208	Manuel, Frank	461	6,6%
1)	206	Pirro, Thorsten	458	6,6%
1)	207	Gemmel, Yvonne	433	6,2%
1)	214	Bittes, Julia	389	5,6%
1)	210	Theis, Kerstin	378	5,4%

1)	209	Donauer, Dieter	328	4,7%
3) 4)	215	Hausmann, Björn	322	4,6%
3)	205	Kallmayer, Stefan	321	4,6%
4)	212	Manuel, Otto	313	4,5%
3)	213	Steuber, Friedrich	278	4,0%
3)	211	Porz, Jörg	243	3,5%
1)		gewählt		
2)		nicht angenommen		
3)		Nachrücker		
4)		ausgeschieden		