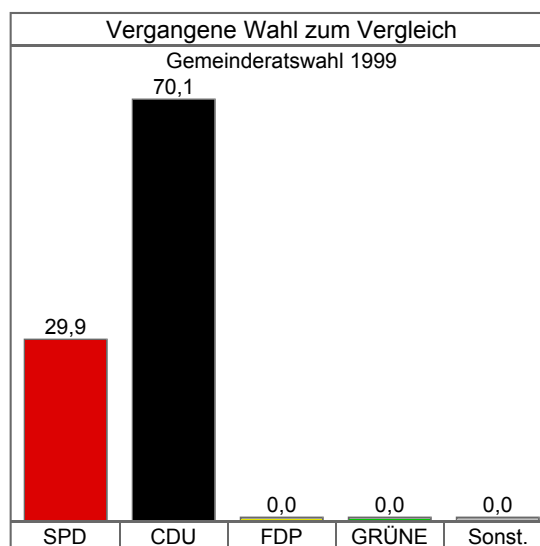
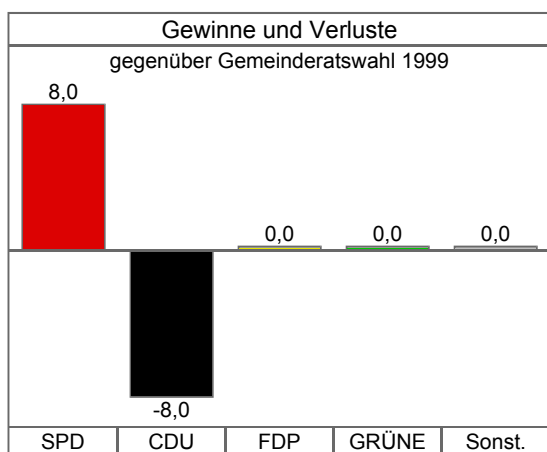
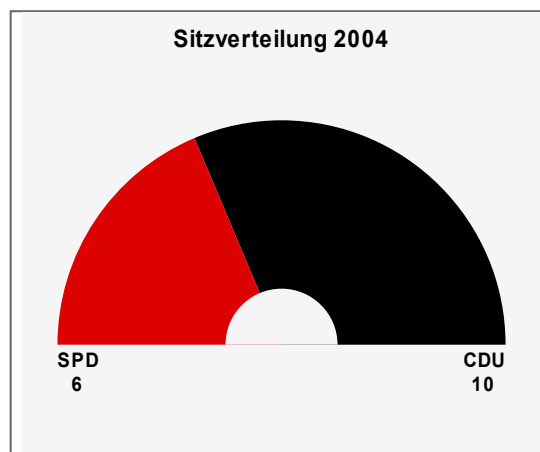
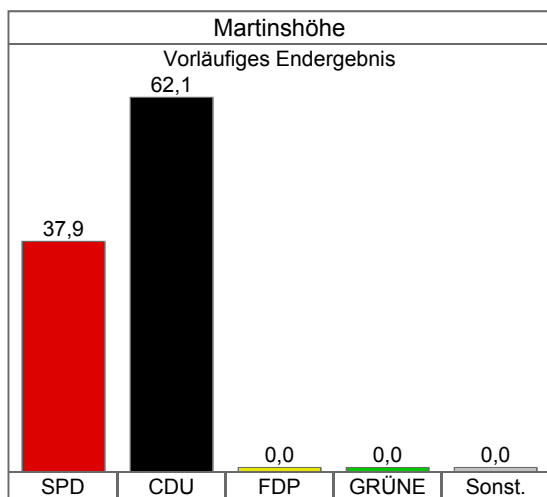


[\[Zurück\]](#) [\[Grafik\]](#)**Martinshöhe - Vorläufiges Endergebnis <sup>1)</sup>**(Aufgrund der gemeldeten Ergebnisse der zuständigen Gebietskörperschaft  
Feststellung des Endergebnisses durch den zuständigen Wahlausschuss)

	Gemeinderatswahl 2004			Gemeinderatswahl 1999			Differenzen	
	Anzahl	%	Sitze	Anzahl	%	Sitze	%-Punkte	Sitze
Wahlberechtigte	1.399			1.422				
Wähler	877	62,7		1.039	73,1		-10,4	
Ungültige Stimmen	39	4,4		26	2,5	16	1,9	
Gültige Stimmen	838	95,6	16	1.013	97,5		-1,9	
SPD	318	37,9	6	303	29,9	5	8,0	1
CDU	520	62,1	10	710	70,1	11	-8,0	-1
FDP	0	0,0	0	0	0,0	0	0,0	0
GRÜNE	0	0,0	0	0	0,0	0	0,0	0
REP	0	0,0	0	0	0,0	0	0,0	0
ödp	0	0,0	0	0	0,0	0	0,0	0
PDS	0	0,0	0	-	-	-	-	-
Die Tierschutzpartei	0	0,0	0	-	-	-	-	-
DVU	0	0,0	0	-	-	-	-	-
D S U	0	0,0	0	-	-	-	-	-
Wählergruppe 1	0	0,0	0	-	-	-	-	-
Wählergruppe 2	0	0,0	0	-	-	-	-	-
Wählergruppe 3	0	0,0	0	-	-	-	-	-
Wählergruppe 4	0	0,0	0	-	-	-	-	-
Wählergruppe 5	0	0,0	0	-	-	-	-	-
Wählergruppe 6	0	0,0	0	-	-	-	-	-
Mehrheitswahl	-	-	-	-	-	-	-	-
Summe Wählergruppen <sup>2)</sup>	-	-	-	0	0,0	0	-	-
Sonstige	-	-	-	-	-	-	-	-



1) Die Ergebnisse der Kreistags- und Stadtratswahlen sowie der Wahlen zu den Verbandsgemeinde- und Gemeinderäten sind als gewichtete Ergebnisse ausgewiesen. - 2) Für die Wahlen 1999 sind die Ergebnisse der Wählergruppen in einer Summe nachgewiesen.

