

046 335 01 201 00 03101 Lamsborn

endgültiges Ergebnis

Letzte Eingabe: 22.03.2026

Urnenwahl

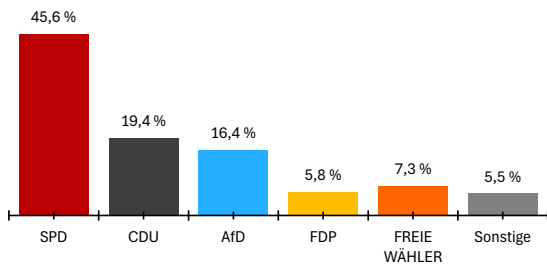
19:05:12

Aktueller Stand: 1 / 1

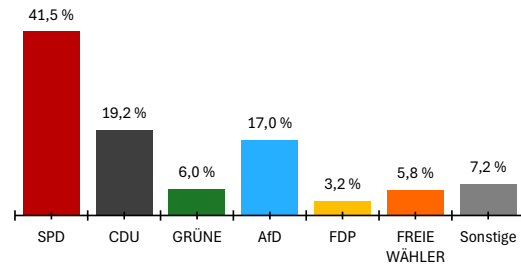
1. Berichtigung

| | Landtagswahl 2026 | | | | Landtagswahl 2021 | | | | | |
|------------------------|-------------------|--------|---------------|--------|-------------------|--------|---------------------------|---------------|---|---------------------------|
| | Wahlkreisstimmen | | Landesstimmen | | Wahlkreisstimmen | | Differenz in %-Punkten | Landesstimmen | | Differenz in %-Punkten |
| | Anzahl | % | Anzahl | % | Anzahl | % | | Anzahl | % | |
| Wahlberechtigte | | | | | | | | | | |
| ohne Sperrvermerk | 347 | | | | | | | | | |
| mit Sperrvermerk | 201 | | | | | | | | | |
| nach §19(2) LWO | 0 | | | | | | | | | |
| insgesamt | 548 | | | | | | | | | |
| Wähler | | | | | | | | | | |
| insgesamt | 402 | 73,4 % | | | 71,4 % | 2,0 % | | | | |
| dav. m. WS | 191 | | | | | | | | | |
| Ungültige Stimmen | 5 | 1,2 % | 2 | 0,5 % | 1,4 % | -0,2 % | 1,0 % | -0,5 % | | |
| Gültige Stimmen | 397 | 98,8 % | 400 | 99,5 % | 98,6 % | 0,2 % | 99,0 % | 0,5 % | | |
| Parteistimmen | | | | | | | | | | |
| 1. SPD | 181 | 45,6 % | 166 | 41,5 % | 50,2 % | -4,6 % | 53,4 % | -11,9 % | | |
| 2. CDU | 77 | 19,4 % | 77 | 19,2 % | 16,1 % | 3,3 % | 12,9 % | 6,3 % | | |
| 3. GRÜNE | - | - | 24 | 6,0 % | 8,3 % | - | 9,2 % | -3,2 % | | |
| 4. AfD | 65 | 16,4 % | 68 | 17,0 % | 5,9 % | 10,5 % | 6,3 % | 10,7 % | | |
| 5. FDP | 23 | 5,8 % | 13 | 3,2 % | 3,2 % | 2,6 % | 3,9 % | -0,7 % | | |
| 6. FREIE WÄHLER | 29 | 7,3 % | 23 | 5,8 % | 11,2 % | -3,9 % | 7,0 % | -1,2 % | | |
| 7. Die Linke | 14 | 3,5 % | 9 | 2,3 % | 5,1 % | -1,6 % | 4,1 % | -1,8 % | | |
| 8. Tierschutzpartei | - | - | 5 | 1,3 % | - | - | 1,9 % | -0,6 % | | |
| 9. Volt | - | - | 3 | 0,7 % | - | - | 0,0 % | 0,7 % | | |
| 10. ÖDP | - | - | 4 | 1,0 % | - | - | 0,2 % | 0,8 % | | |
| 11. BSW | 8 | 2,0 % | 8 | 2,0 % | - | 2,0 % | - | 2,0 % | | |
| 12. PdH | - | - | 0 | 0,0 % | - | - | - | 0,0 % | | |
| 13. Sonstige | - | - | - | - | 0,0 % | - | 1,0 % | - | | |

Wahlkreisstimmen

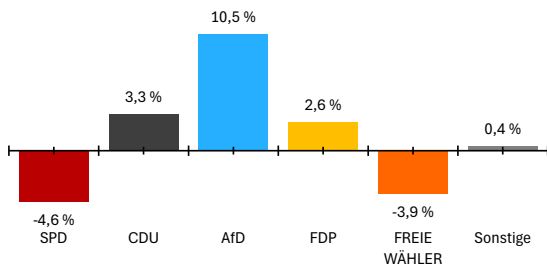


Landesstimmen



Gewinne und Verluste gegenüber der Landtagswahl 2021

Wahlkreisstimmen



Landesstimmen

