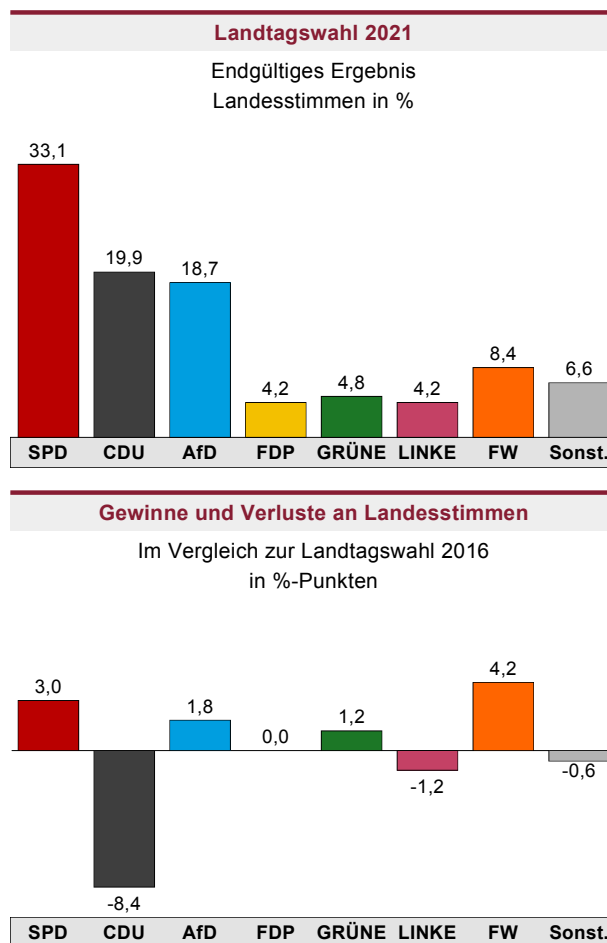


Langwieden

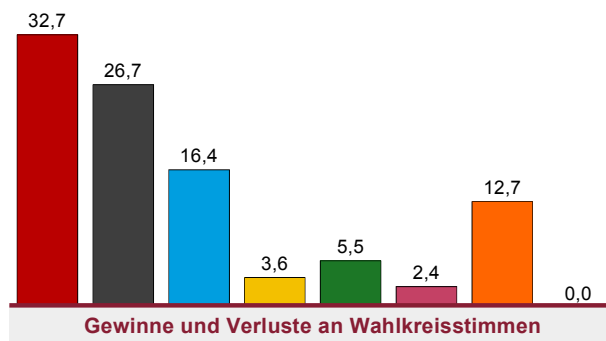
Endgültiges Ergebnis der Landtagswahl 2021										
	Landtagswahl 2021				Landtagswahl 2016					
	Wahlkreisstimmen		Landesstimmen		Wahlkreisstimmen			Landesstimmen		
	Anzahl	%	Anzahl	%	Anzahl	%	Δ ¹	Anzahl	%	Δ ¹
Wahlberechtigte	221		221		221			221		
Wähler	168	76,0	168	76,0	173	79,0	-3,0	173	79,0	-3,0
Ungültige Stimmen	3	1,8	2	1,2	10	5,8	-4,0	7	4,0	-2,8
Gültige Stimmzettel	165	98,2	166	98,8	163	94,2	4,0	166	96,0	2,8
SPD	54	32,7	55	33,1	69	42,3	-9,6	50	30,1	3,0
CDU	44	26,7	33	19,9	50	30,7	-4,0	47	28,3	-8,4
AfD	27	16,4	31	18,7	-	-	16,4	28	16,9	1,8
FDP	6	3,6	7	4,2	6	3,7	-0,1	7	4,2	0,0
GRÜNE	9	5,5	8	4,8	6	3,7	1,8	6	3,6	1,2
DIE LINKE	4	2,4	7	4,2	12	7,4	-5,0	9	5,4	-1,2
FREIE WÄHLER	21	12,7	14	8,4	20	12,3	0,4	7	4,2	4,2
PIRATEN	-	-	1	0,6	-	-	-	4	2,4	-1,8
ödp	-	-	2	1,2	-	-	-	1	0,6	0,6
Klimaliste	-	-	0	0,0	-	-	-	-	-	0,0
DIE PARTEI	-	-	2	1,2	-	-	-	-	-	1,2
Tierschutzpartei	-	-	3	1,8	-	-	-	-	-	1,8
Voit	-	-	3	1,8	-	-	-	-	-	1,8
Sonstige	-	-	-	-	0	0,0	0,0	7	4,2	-4,2

¹ Differenz in %-Punkten zur Landtagswahl 2021



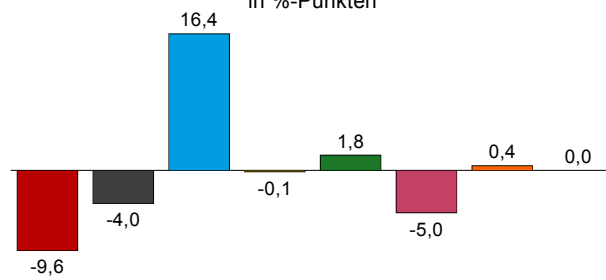
Landtagswahl 2021

Endgültiges Ergebnis
Wahlkreisstimmen in %



Gewinne und Verluste an Wahlkreisstimmen

Im Vergleich zur Landtagswahl 2016
in %-Punkten



SPD	CDU	AfD	FDP	GRÜNE	LINKE	FW	Sonst.
-----	-----	-----	-----	-------	-------	----	--------