



## Landtagswahl

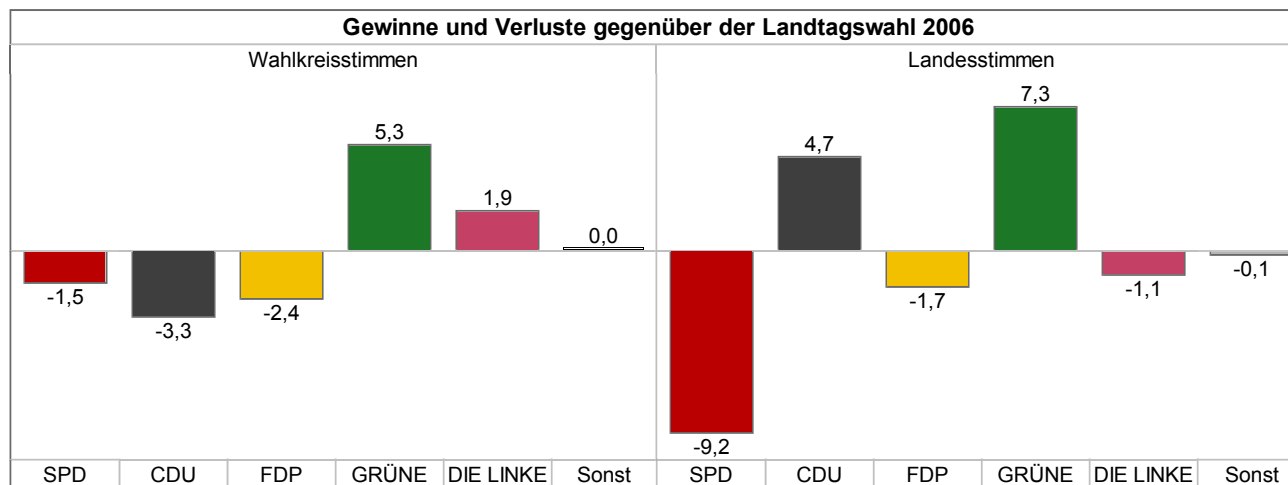
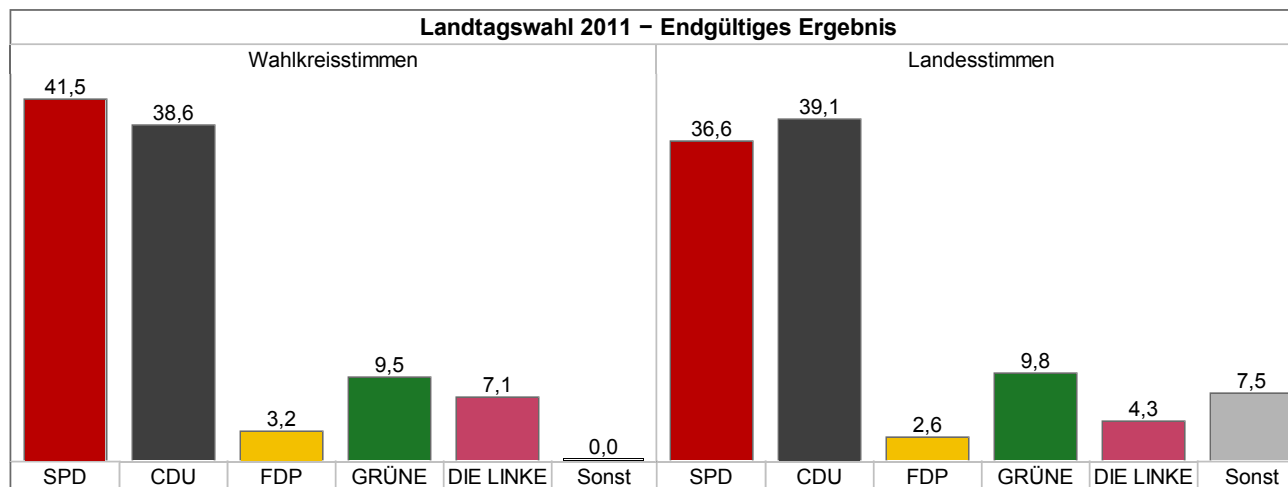
### Martinshöhe - Endgültiges Ergebnis

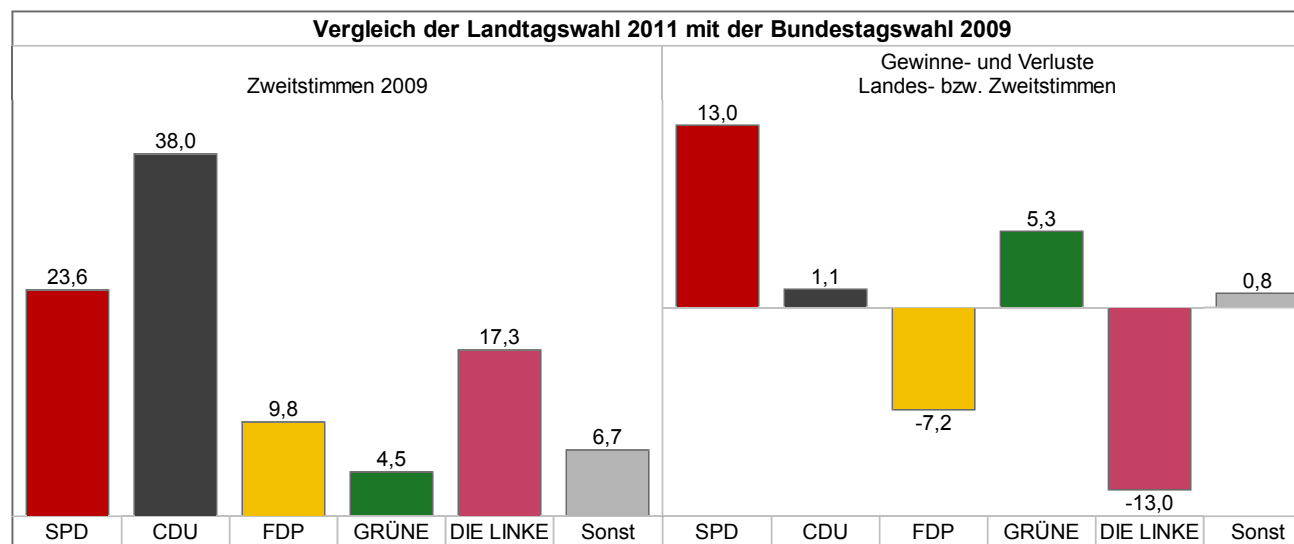
[Zurück] [Grafik]

	Landtagswahl 2011				Landtagswahl 2006						Bundestagswahl 2009		
	Wahlkreisstimmen		Landesstimmen		Wahlkreisstimmen			Landesstimmen			Zweitstimmen		
	Anzahl	%	Anzahl	%	Anzahl	%	Diff. <sup>1)</sup>	Anzahl	%	Diff. <sup>1)</sup>	Anzahl	%	Diff. <sup>1)</sup>
Wahlberechtigte	1.363		1.363		1.388			1.388			1.387		
Wähler/Wahlbeteiligung	791	58,0	791	58,0	791	57,0	1,0	791	57,0	1,0	703	63,4	-5,4
Ungültige Stimmen	35	4,4	29	3,7	29	3,7	0,7	29	3,7	0,0	17	2,4	1,3
Gültige Stimmen	756	95,6	762	96,3	762	96,3	-0,7	762	96,3	0,0	686	97,6	-1,3
SPD	314	41,5	279	36,6	328	43,0	-1,5	349	45,8	-9,2	162	23,6	13,0
CDU	292	38,6	298	39,1	319	41,9	-3,3	262	34,4	4,7	261	38,0	1,1
FDP	24	3,2	20	2,6	43	5,6	-2,4	33	4,3	-1,7	67	9,8	-7,2
GRÜNE	72	9,5	75	9,8	32	4,2	5,3	19	2,5	7,3	31	4,5	5,3
DIE LINKE <sup>2)</sup>	54	7,1	33	4,3	40	5,2	1,9	41	5,4	-1,1	119	17,3	-13,0
REP	-	-	10	1,3	-	-	-	13	1,7	-0,4	4	0,6	0,7
NPD	-	-	16	2,1	-	-	-	13	1,7	0,4	16	2,3	-0,2
ödp	-	-	4	0,5	-	-	-	2	0,3	0,2	6	0,9	-0,4
BüSo	-	-	2	0,3	-	-	-	-	-	0,3	-	-	0,3
ddp	-	-	1	0,1	-	-	-	-	-	0,1	-	-	0,1
FREIE WÄHLER <sup>3)</sup>	-	-	16	2,1	-	-	-	13	1,7	0,4	-	-	2,1
PIRATEN	-	-	8	1,0	-	-	-	-	-	1,0	4	0,6	0,4
Sonstige	-	-	-	-	-	-	-	17	2,2	-	16	2,3	-

1) Differenz in %-Punkten zur Landtagswahl 2011. – 2) Die Partei "Die Linke" ist aus einem Zusammenschluss der PDS und der WASG entstanden. Deshalb wird hier das Wahlergebnis der an der Landtagswahl 2006 teilnehmenden WASG zum Vergleich herangezogen. – 3) Die "Freien Wähler" haben sich als eigenständige Partei konstituiert. Da sie sich aus der an der Landtagswahl 2006 kandidierenden Wählervereinigung „FWG“ ableitet, wird dieses Wahlergebnis als Vergleichsgrundlage herangezogen.

[Seitenanfang]





© Der Landeswahlleiter Rheinland-Pfalz, Bad Ems