



## Landtagswahl

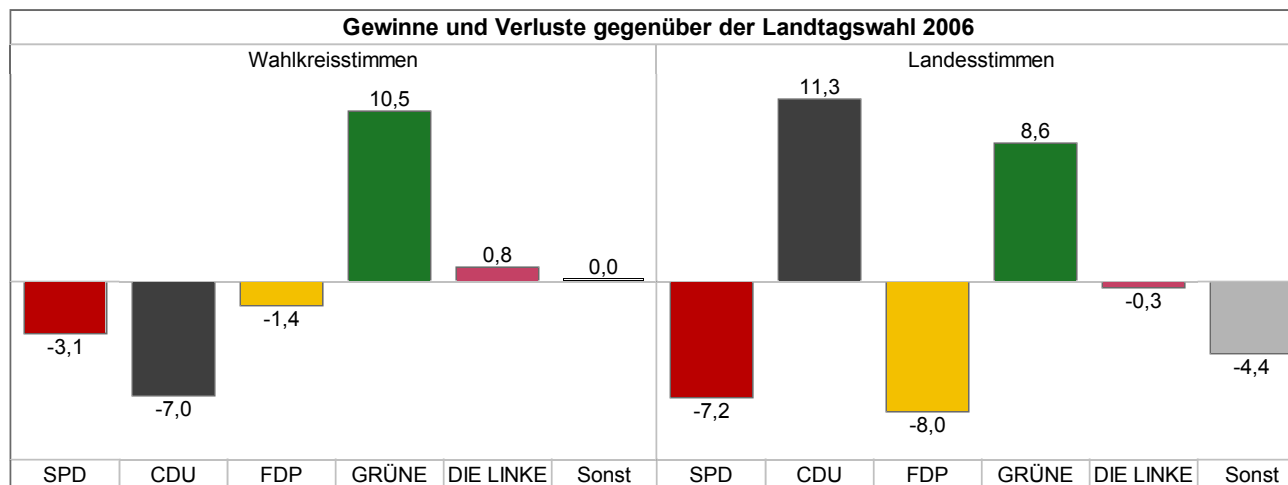
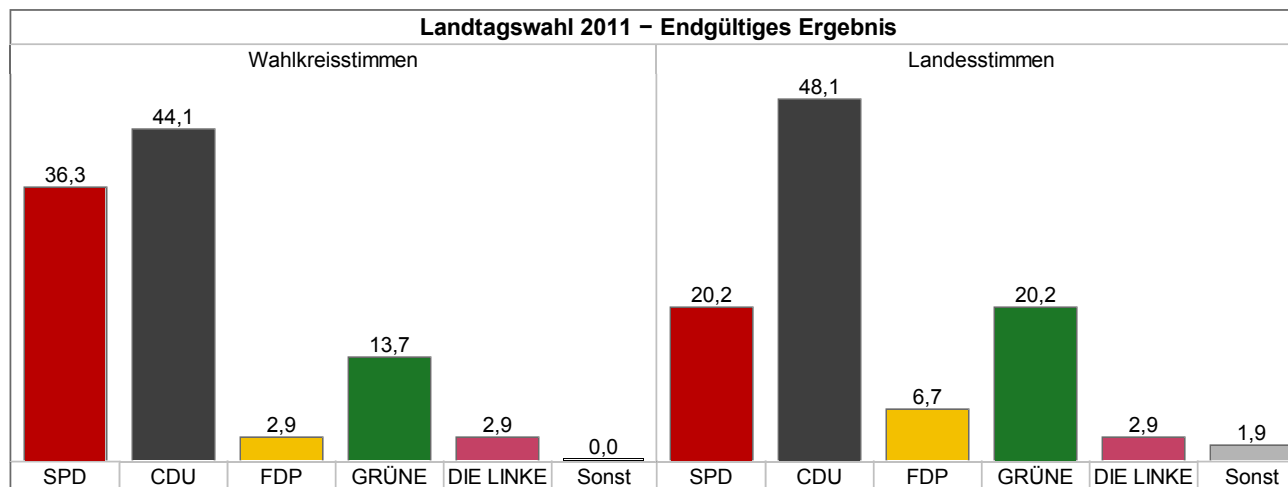
### Gerhardsbrunn - Endgültiges Ergebnis

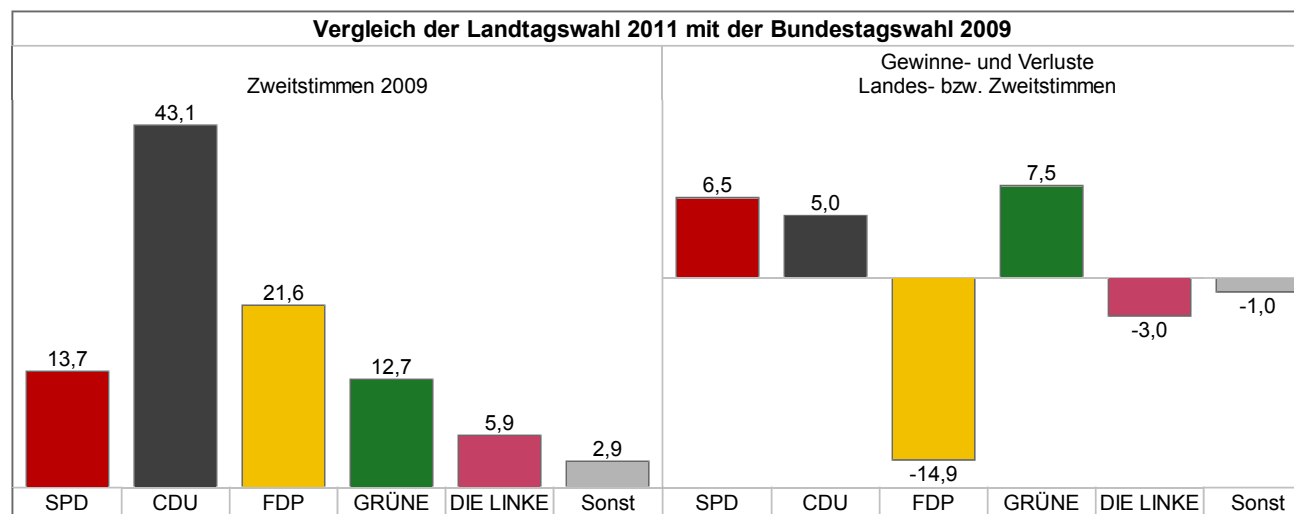
[Zurück] [Grafik]

	Landtagswahl 2011				Landtagswahl 2006						Bundestagswahl 2009		
	Wahlkreisstimmen		Landesstimmen		Wahlkreisstimmen			Landesstimmen			Zweitstimmen		
	Anzahl	%	Anzahl	%	Anzahl	%	Diff. <sup>1)</sup>	Anzahl	%	Diff. <sup>1)</sup>	Anzahl	%	Diff. <sup>1)</sup>
Wahlberechtigte	133		133		129			129			138		
Wähler/Wahlbeteiligung	105	78,9	105	78,9	95	73,6	5,3	95	73,6	5,3	103	85,1	-6,2
Ungültige Stimmen	3	2,9	1	1,0	1	1,1	1,8	0	0,0	1,0	1	1,0	0,0
Gültige Stimmen	102	97,1	104	99,0	94	98,9	-1,8	95	100,0	-1,0	102	99,0	0,0
SPD	37	36,3	21	20,2	37	39,4	-3,1	26	27,4	-7,2	14	13,7	6,5
CDU	45	44,1	50	48,1	48	51,1	-7,0	35	36,8	11,3	44	43,1	5,0
FDP	3	2,9	7	6,7	4	4,3	-1,4	14	14,7	-8,0	22	21,6	-14,9
GRÜNE	14	13,7	21	20,2	3	3,2	10,5	11	11,6	8,6	13	12,7	7,5
DIE LINKE <sup>2)</sup>	3	2,9	3	2,9	2	2,1	0,8	3	3,2	-0,3	6	5,9	-3,0
REP	-	-	0	0,0	-	-	-	0	0,0	0,0	0	0,0	0,0
NPD	-	-	2	1,9	-	-	-	2	2,1	-0,2	1	1,0	0,9
ödp	-	-	0	0,0	-	-	-	0	0,0	0,0	0	0,0	0,0
BüSo	-	-	0	0,0	-	-	-	-	-	0,0	-	-	0,0
ddp	-	-	0	0,0	-	-	-	-	-	0,0	-	-	0,0
FREIE WÄHLER <sup>3)</sup>	-	-	0	0,0	-	-	-	4	4,2	-4,2	-	-	0,0
PIRATEN	-	-	0	0,0	-	-	-	-	-	0,0	1	1,0	-1,0
Sonstige	-	-	-	-	-	-	-	0	0,0	-	1	1,0	-

1) Differenz in %-Punkten zur Landtagswahl 2011. – 2) Die Partei "Die Linke" ist aus einem Zusammenschluss der PDS und der WASG entstanden. Deshalb wird hier das Wahlergebnis der an der Landtagswahl 2006 teilnehmenden WASG zum Vergleich herangezogen. – 3) Die "Freien Wähler" haben sich als eigenständige Partei konstituiert. Da sie sich aus der an der Landtagswahl 2006 kandidierenden Wählervereinigung „FWG“ ableitet, wird dieses Wahlergebnis als Vergleichsgrundlage herangezogen.

[Seitenanfang]





© Der Landeswahlleiter Rheinland-Pfalz, Bad Ems