



Landtagswahl

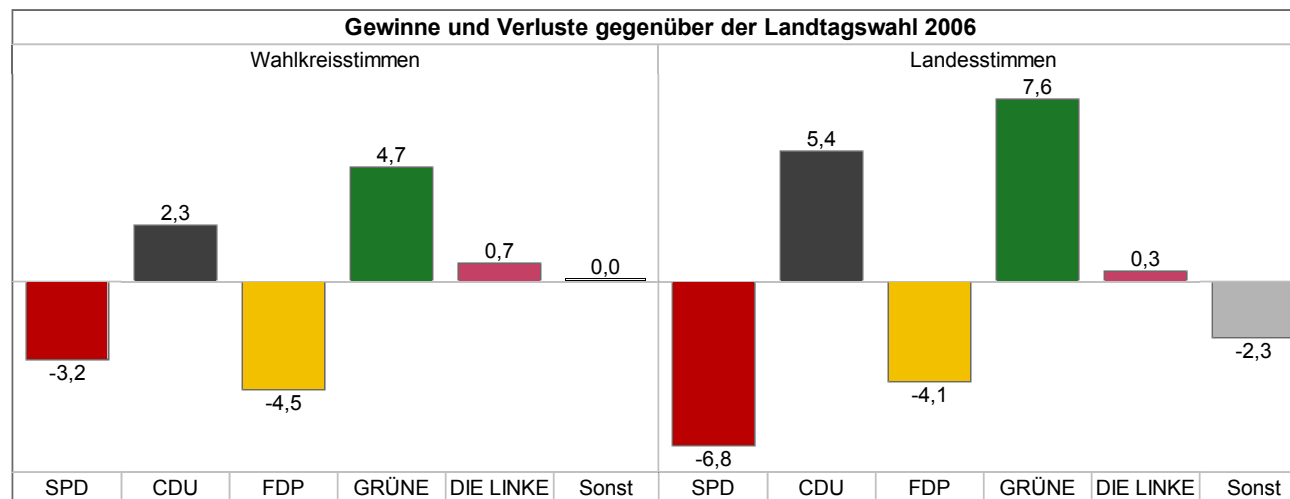
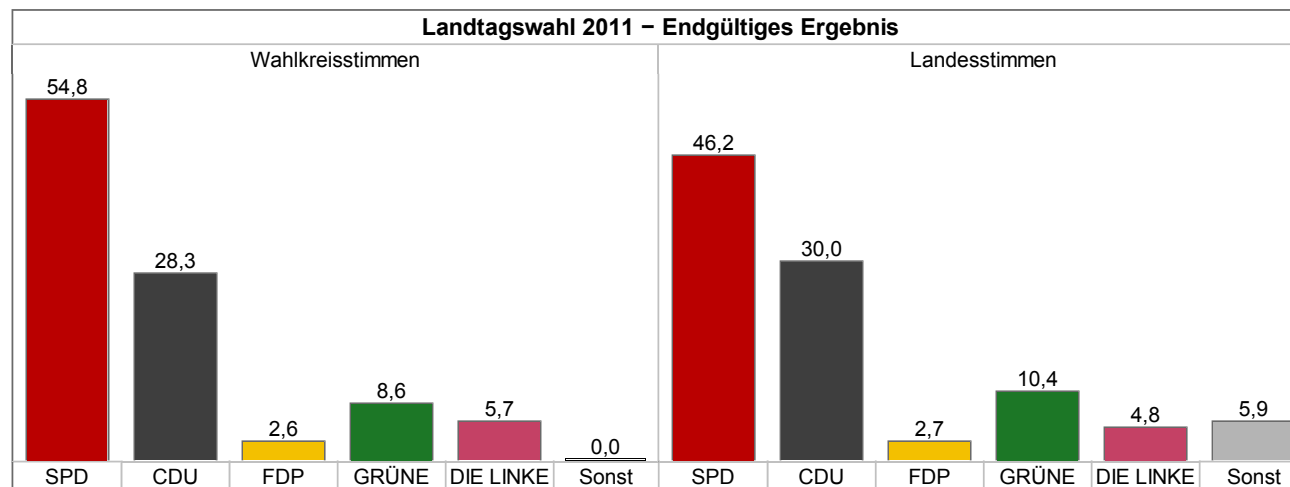
Bruchmühlbach-Miesau - Endgültiges Ergebnis

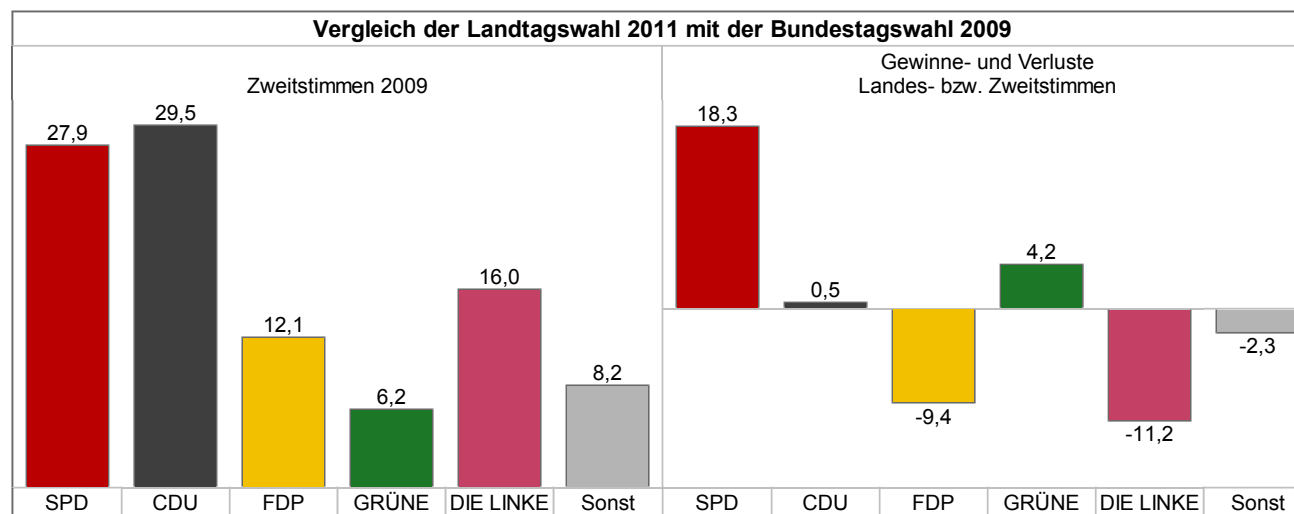
[Zurück] [Grafik]

	Landtagswahl 2011				Landtagswahl 2006						Bundestagswahl 2009		
	Wahlkreisstimmen		Landesstimmen		Wahlkreisstimmen			Landesstimmen			Zweitstimmen		
	Anzahl	%	Anzahl	%	Anzahl	%	Diff. ¹⁾	Anzahl	%	Diff. ¹⁾	Anzahl	%	Diff. ¹⁾
Wahlberechtigte	5.668		5.668		5.728			5.728			5.627		
Wähler/Wahlbeteiligung	3.196	56,4	3.196	56,4	3.151	55,0	1,4	3.151	55,0	1,4	2.995	61,6	-5,2
Ungültige Stimmen	94	2,9	74	2,3	107	3,4	-0,5	65	2,1	0,2	63	2,1	0,2
Gültige Stimmen	3.102	97,1	3.122	97,7	3.044	96,6	0,5	3.086	97,9	-0,2	2.932	97,9	-0,2
SPD	1.701	54,8	1.442	46,2	1.767	58,0	-3,2	1.637	53,0	-6,8	819	27,9	18,3
CDU	877	28,3	936	30,0	792	26,0	2,3	760	24,6	5,4	866	29,5	0,5
FDP	80	2,6	84	2,7	216	7,1	-4,5	209	6,8	-4,1	356	12,1	-9,4
GRÜNE	266	8,6	324	10,4	118	3,9	4,7	87	2,8	7,6	181	6,2	4,2
DIE LINKE ²⁾	178	5,7	151	4,8	151	5,0	0,7	140	4,5	0,3	470	16,0	-11,2
REP	-	-	24	0,8	-	-	-	57	1,8	-1,0	19	0,6	0,2
NPD	-	-	66	2,1	-	-	-	78	2,5	-0,4	71	2,4	-0,3
ödp	-	-	11	0,4	-	-	-	4	0,1	0,3	6	0,2	0,2
BüSo	-	-	3	0,1	-	-	-	-	-	0,1	-	-	0,1
ddp	-	-	2	0,1	-	-	-	-	-	0,1	-	-	0,1
FREIE WÄHLER ³⁾	-	-	39	1,2	-	-	-	53	1,7	-0,5	-	-	1,2
PIRATEN	-	-	40	1,3	-	-	-	-	-	1,3	63	2,1	-0,8
Sonstige	-	-	-	-	-	-	-	61	2,0	-	81	2,8	-

1) Differenz in %-Punkten zur Landtagswahl 2011. – 2) Die Partei "Die Linke" ist aus einem Zusammenschluss der PDS und der WASG entstanden. Deshalb wird hier das Wahlergebnis der an der Landtagswahl 2006 teilnehmenden WASG zum Vergleich herangezogen. – 3) Die "Freien Wähler" haben sich als eigenständige Partei konstituiert. Da sie sich aus der an der Landtagswahl 2006 kandidierenden Wählervereinigung „FWG“ ableitet, wird dieses Wahlergebnis als Vergleichsgrundlage herangezogen.

[Seitenanfang]





© Der Landeswahlleiter Rheinland-Pfalz, Bad Ems