


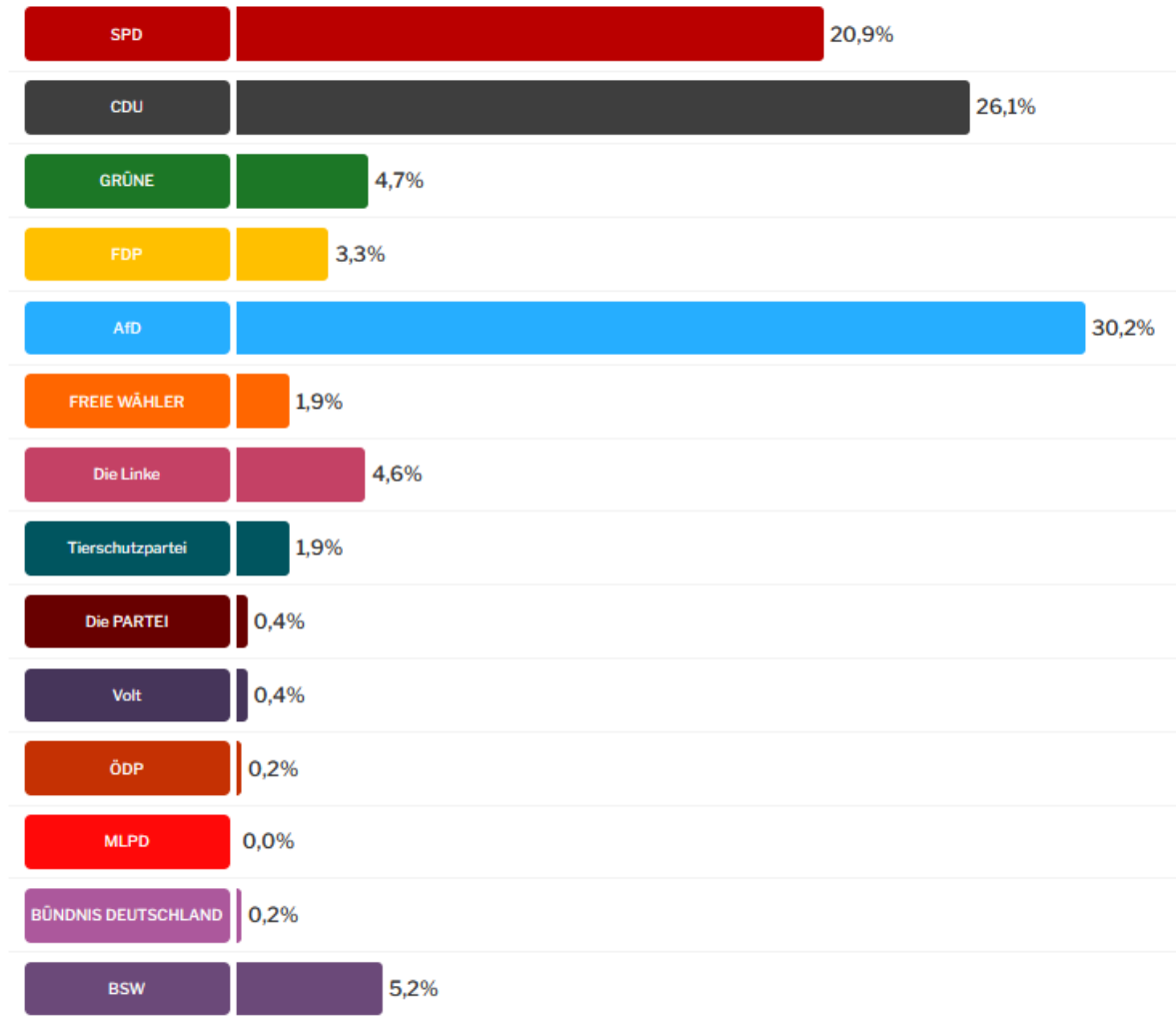
Bruchmühlbach-Miesau, VG

Endgültiges Ergebnis der Bundestagswahl 2025
15 von 15 Wahlbezirken ausgezählt 

Urnen- und Briefwahlergebnis


Zweitstimmen Erststimmen

Ergebnis +/-



	2025		2021
	%	+/-	%
Wahlbeteiligung	81,8	8,3	73,5
ungültige Zweitstimmen	1,0	-0,8	1,8
gültige Zweitstimmen	99,0	0,8	98,2
SPD	20,9	-11,3	32,2
CDU	26,1	4,0	22,1
GRÜNE	4,7	-2,4	7,1
FDP	3,3	-6,4	9,7
AfD	30,2	14,6	15,6
FREIE WÄHLER	1,9	-2,4	4,3
Die Linke	4,6	1,5	3,1
Tierschutzpartei	1,9	-0,7	2,6
Die PARTEI	0,4	-0,5	0,9
Volt	0,4	0,2	0,2
ÖDP	0,2	0,0	0,2
MLPD	0,0	-0,1	0,1
BÜNDNIS DEUTSCHLAND	0,2	0,2	-
BSW	5,2	5,2	-
Sonstige 2021	-	-2,0	2,0

Bruchmühlbach-Miesau, VG

Endgültiges Ergebnis der Bundestagswahl 2025
15 von 15 Wahlbezirken ausgezählt 

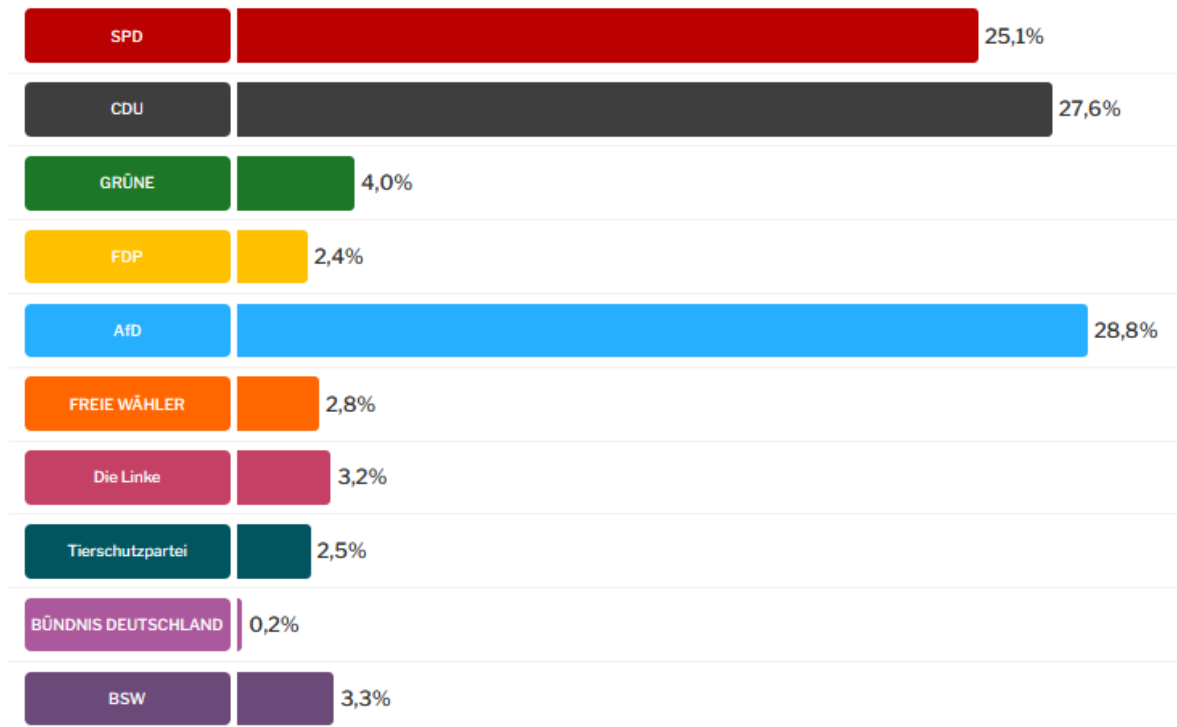
Urnen- und Briefwahlergebnis

Zweitstimmen

Erststimmen

Ergebnis

+/-



	2025		2021
	%	+/-	%
Wahlbeteiligung	81,8	8,3	73,5
ungültige Erststimmen	1,3	-0,6	1,9
gültige Erststimmen	98,7	0,6	98,1
SPD	25,1	-9,0	34,1
CDU	27,6	2,7	24,9
GRÜNE	4,0	-1,9	5,9
FDP	2,4	-4,5	6,9
AfD	28,8	13,2	15,6
FREIE WÄHLER	2,8	-2,3	5,1
Die Linke	3,2	0,8	2,4
Tierschutzpartei	2,5	0,2	2,3
BÜNDNIS DEUTSCHLAND	0,2	0,2	-
BSW	3,3	3,3	-
Sonstige 2021	-	-1,2	1,2