



Verbandsgemeinde Bruchmühlbach-Miesau

 Grafik  Gewinn- und Verlustübersichten

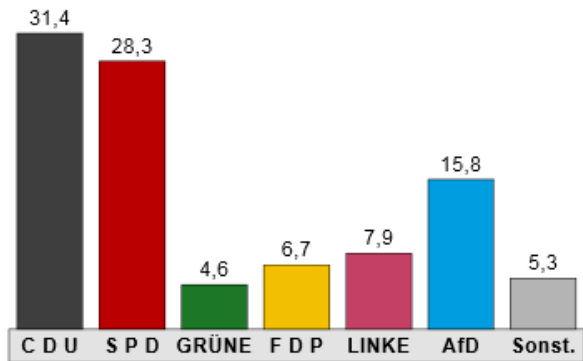
Endgültiges Ergebnis der Bundestagswahl 2017

	Bundestagswahl 2017				Bundestagswahl 2013						Landtagswahl 2016		
	Erststimmen		Zweitstimmen		Erststimmen			Zweitstimmen			Landesstimmen		
	Anzahl	%	Anzahl	%	Anzahl	%	Δ ¹	Anzahl	%	Δ ¹	Anzahl	%	Δ ¹
Wahlberechtigte	7.891		7.891		7.973			7.973			7.875		
Wähler	5.799	73,5	5.799	73,5	5.503	69,0	4,5	5.503	69,0	4,5	5.128	65,1	8,4
Ungültige Stimmen	165	2,8	147	2,5	166	3,0	-0,2	134	2,4	0,1	133	2,6	-0,1
Gültige Stimmzettel	5.634	97,2	5.652	97,5	5.337	97,0	0,2	5.369	97,6	-0,1	4.995	97,4	0,1
C D U	1.869	33,2	1.777	31,4	2.192	41,1	-7,9	2.083	38,8	-7,4	1.325	26,5	4,9
S P D	1.794	31,8	1.597	28,3	2.070	38,8	-7,0	1.815	33,8	-5,5	2.019	40,4	-12,1
GRÜNE	226	4,0	262	4,6	205	3,8	0,2	250	4,7	-0,1	176	3,5	1,1
F D P	278	4,9	379	6,7	97	1,8	3,1	186	3,5	3,2	225	4,5	2,2
DIE LINKE	378	6,7	446	7,9	379	7,1	-0,4	430	8,0	-0,1	159	3,2	4,7
AfD	842	14,9	893	15,8	-	-	14,9	251	4,7	11,1	786	15,7	0,1
PIRATEN	-	-	31	0,5	123	2,3	-2,3	113	2,1	-1,6	42	0,8	-0,3
FREIE WÄHLER	136	2,4	113	2,0	123	2,3	0,1	78	1,5	0,5	117	2,3	-0,3
N P D	35	0,6	50	0,9	114	2,1	-1,5	90	1,7	-0,8	43	0,9	0,0
ÖDP	-	-	11	0,2	-	-	-	12	0,2	0,0	12	0,2	0,0
MLPD	-	-	4	0,1	-	-	-	3	0,1	0,0	-	-	0,1
BGE	-	-	6	0,1	-	-	-	-	-	0,1	-	-	0,1
Die PARTEI	76	1,3	66	1,2	-	-	1,3	-	-	1,2	-	-	1,2
V-Partei⁹	-	-	17	0,3	-	-	-	-	-	0,3	-	-	0,3
Sonstige	-	-	-	-	34	0,6	-0,6	58	1,1	-1,1	91	1,8	-1,8

¹ Differenz in %-Punkten zur Bundestagswahl 2017

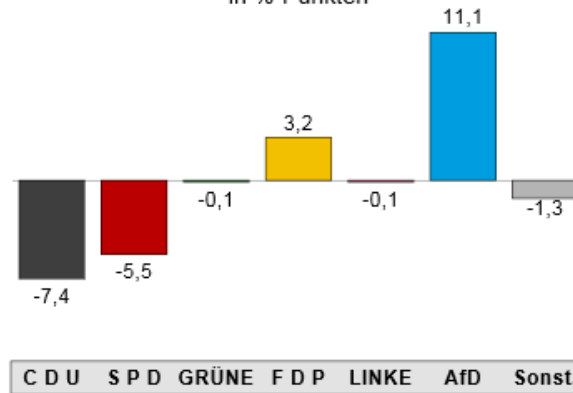
Bundestagswahl 2017

Endgültiges Ergebnis
Zweitstimmenanteile in %



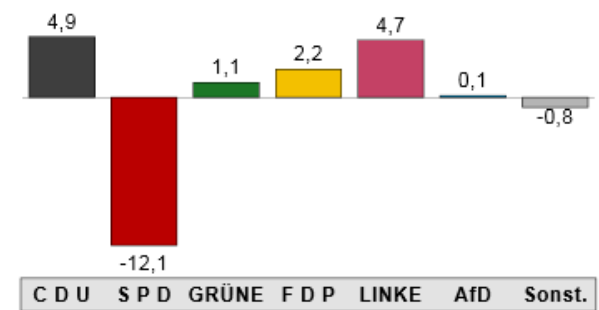
Gewinne und Verluste an Zweitstimmen

Im Vergleich zur Bundestagswahl 2013
in %-Punkten



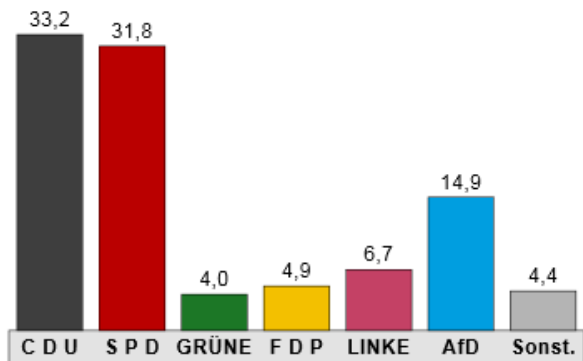
Gewinne und Verluste an Zweitstimmen

Im Vergleich zur Landtagswahl 2016
(Landesstimmen) in %-Punkten



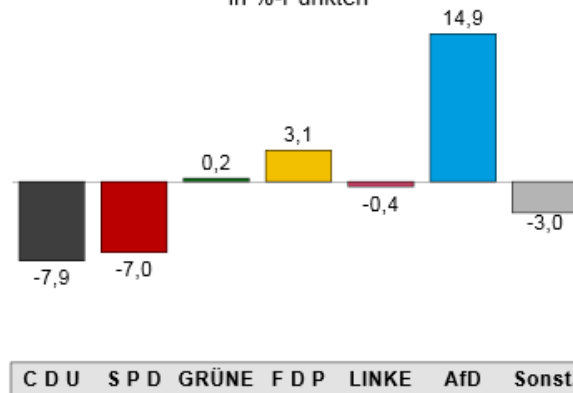
Bundestagswahl 2017

Endgültiges Ergebnis
Erststimmenanteile in %



Gewinne und Verluste an Erststimmen

Im Vergleich zur Bundestagswahl 2013
in %-Punkten



Erststimmenanteile der Bundestagswahl 2017 sowie Gewinne und Verluste gegenüber der Bundestagswahl 2013 im Vergleich

	Ergebnisse der Bundestagswahl 2017							Gewinne und Verluste							
	C D U	S P D	GRÜNE	F D P	LINKE	AfD	Sonst.	C D U	S P D	GRÜNE	F D P	LINKE	AfD	Sonst.	
Bruchmühlbach-Miesau, VG	33,2	31,8	4,0	4,9	6,7	14,9	4,4	-7,9	-7,0	0,2	3,1	-0,4	14,9	-3,0	
Gemeinden															
Bruchmühlbach-Miesau	30,1	30,2	3,3	5,3	7,8	19,5	3,9	-11,0	-8,4	-0,1	3,6	-0,3	19,5	-3,2	
Gerhardsbrunn	44,0	26,4	6,6	6,6	4,4	9,9	2,2	-14,7	-0,5	2,8	1,8	1,5	9,9	-0,7	
Lamsborn	19,2	50,3	6,5	5,8	4,5	10,7	2,9	-5,7	-3,9	-1,9	3,6	-2,0	10,7	-0,8	
Langwieden	36,4	25,2	4,6	6,0	7,9	15,2	4,6	-5,6	-7,5	3,3	1,3	-0,1	15,2	-6,7	
Martinshöhe	40,6	30,5	3,5	2,4	6,0	10,6	6,3	-5,9	-5,5	1,6	1,7	0,2	10,6	-2,9	

Zweitstimmenanteile der Bundestagswahl 2017 sowie Gewinne und Verluste gegenüber der Bundestagswahl 2013 im Vergleich

	Ergebnisse der Bundestagswahl 2017							Gewinne und Verluste							
	C D U	S P D	GRÜNE	F D P	LINKE	AfD	Sonst.	C D U	S P D	GRÜNE	F D P	LINKE	AfD	Sonst.	
Bruchmühlbach-Miesau, VG	31,4	28,3	4,6	6,7	7,9	15,8	5,3	-7,4	-5,5	-0,1	3,2	-0,1	11,1	-1,3	
Gemeinden															
Bruchmühlbach-Miesau	28,3	27,1	4,1	7,3	8,5	20,1	4,5	-10,0	-6,2	-0,4	3,7	-0,8	15,7	-2,1	
Gerhardsbrunn	42,2	17,8	8,9	11,1	6,7	11,1	2,2	-15,9	-4,1	0,3	6,3	3,8	11,1	-1,6	
Lamsborn	21,2	40,2	7,4	5,5	9,3	12,2	4,2	-1,5	-7,6	-0,4	1,2	2,2	6,6	-0,5	
Langwieden	32,4	22,3	6,1	7,4	10,1	14,9	6,8	-10,2	-4,7	3,4	3,3	3,3	6,8	-2,0	
Martinshöhe	37,1	27,2	3,4	4,7	6,8	11,7	9,0	-6,2	-4,8	1,4	2,9	-0,1	5,2	1,6	

Zweitstimmenanteile der Bundestagswahl 2017 sowie Gewinne und Verluste gegenüber der Landtagswahl 2016 (Landesstimmenanteile) im Vergleich

	Ergebnisse der Bundestagswahl 2017							Gewinne und Verluste							
	C D U	S P D	GRÜNE	F D P	LINKE	AfD	Sonst.	C D U	S P D	GRÜNE	F D P	LINKE	AfD	Sonst.	
Bruchmühlbach-Miesau, VG	31,4	28,3	4,6	6,7	7,9	15,8	5,3	4,9	-12,1	1,1	2,2	4,7	0,1	-0,8	
Gemeinden															
Bruchmühlbach-Miesau	28,3	27,1	4,1	7,3	8,5	20,1	4,5	2,7	-13,4	0,7	2,3	5,5	3,6	-1,6	
Gerhardsbrunn	42,2	17,8	8,9	11,1	6,7	11,1	2,2	3,7	-10,9	0,7	6,2	2,6	-2,8	0,6	
Lamsborn	21,2	40,2	7,4	5,5	9,3	12,2	4,2	3,2	-14,2	2,8	2,0	5,8	1,1	-0,9	
Langwieden	32,4	22,3	6,1	7,4	10,1	14,9	6,8	4,1	-7,8	2,5	3,2	4,7	-2,0	-4,6	
Martinshöhe	37,1	27,2	3,4	4,7	6,8	11,7	9,0	4,3	-9,4	0,4	1,5	3,7	-3,3	2,7	