

# Martinshöhe

Grafik

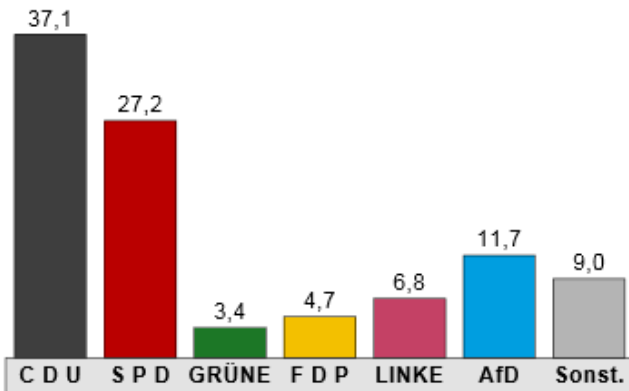
## Endgültiges Ergebnis der Bundestagswahl 2017

	Bundestagswahl 2017				Bundestagswahl 2013						Landtagswahl 2016		
	Erststimmen		Zweitstimmen		Erststimmen			Zweitstimmen			Landesstimmen		
	Anzahl	%	Anzahl	%	Anzahl	%	Δ <sup>1</sup>	Anzahl	%	Δ <sup>1</sup>	Anzahl	%	Δ <sup>1</sup>
<b>Wahlberechtigte</b>	1.286		1.286		1.344			1.344			1.300		
<b>Wähler<sup>2,3</sup></b>	689	70,2	689	70,2	721	64,1	6,1	721	64,1	6,1	867	67,4	2,8
<b>Ungültige Stimmen</b>	27	3,9	13	1,9	26	3,6	0,3	15	2,1	-0,2	26	3,0	-1,1
<b>Gültige Stimmzettel</b>	662	96,1	676	98,1	695	96,4	-0,3	706	97,9	0,2	841	97,0	1,1
<b>C D U</b>	269	40,6	251	37,1	323	46,5	-5,9	306	43,3	-6,2	276	32,8	4,3
<b>S P D</b>	202	30,5	184	27,2	250	36,0	-5,5	226	32,0	-4,8	308	36,6	-9,4
<b>GRÜNE</b>	23	3,5	23	3,4	13	1,9	1,6	14	2,0	1,4	25	3,0	0,4
<b>F D P</b>	16	2,4	32	4,7	5	0,7	1,7	13	1,8	2,9	27	3,2	1,5
<b>DIE LINKE</b>	40	6,0	46	6,8	40	5,8	0,2	49	6,9	-0,1	26	3,1	3,7
<b>AfD</b>	70	10,6	79	11,7	-	-	10,6	46	6,5	5,2	126	15,0	-3,3
<b>PIRATEN</b>	-	-	8	1,2	22	3,2	-3,2	17	2,4	-1,2	7	0,8	0,4
<b>FREIE WÄHLER</b>	24	3,6	20	3,0	20	2,9	0,7	10	1,4	1,6	21	2,5	0,5
<b>N P D</b>	6	0,9	10	1,5	19	2,7	-1,8	13	1,8	-0,3	7	0,8	0,7
<b>ÖDP</b>	-	-	3	0,4	-	-	-	0	0,0	0,4	0	0,0	0,4
<b>MLPD</b>	-	-	0	0,0	-	-	-	2	0,3	-0,3	-	-	0,0
<b>BGE</b>	-	-	0	0,0	-	-	-	-	-	0,0	-	-	0,0
<b>Die PARTEI</b>	12	1,8	10	1,5	-	-	1,8	-	-	1,5	-	-	1,5
<b>V-Partei<sup>3</sup></b>	-	-	10	1,5	-	-	-	-	-	1,5	-	-	1,5
<b>Sonstige</b>	-	-	-	-	3	0,4	-0,4	10	1,4	-1,4	18	2,1	-2,1

1 Differenz in %-Punkten zur Bundestagswahl 2017 – 2 Auf Gemeindeebene ohne Briefwähler; 3 Die Wahlbeteiligung bezieht sich auf die Anzahl der Wahlberechtigten ohne Briefwähler

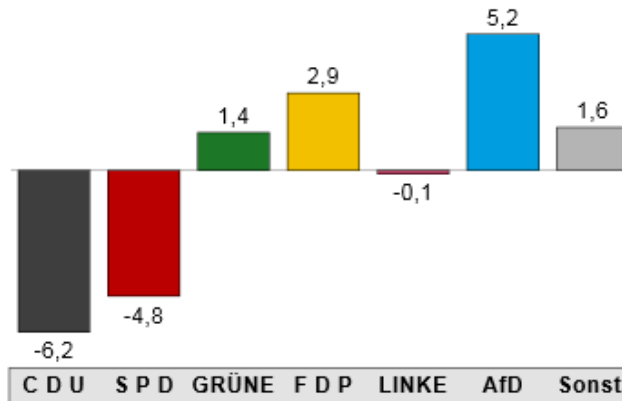
### Bundestagswahl 2017

Endgültiges Ergebnis  
Zweitstimmenanteile in %



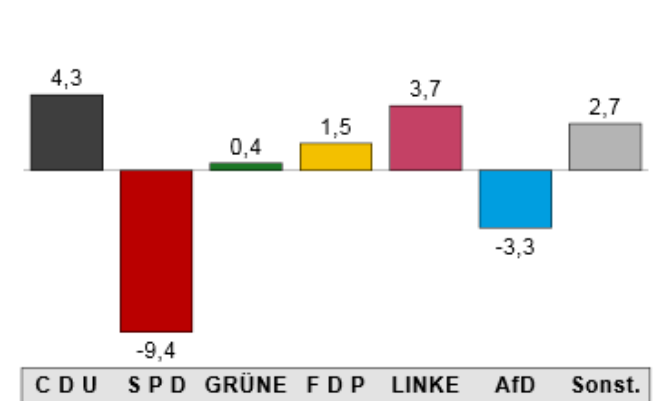
### Gewinne und Verluste an Zweitstimmen

Im Vergleich zur Bundestagswahl 2013  
in %-Punkten



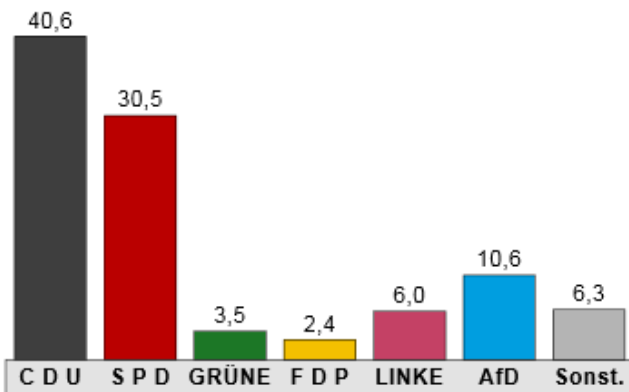
### Gewinne und Verluste an Zweitstimmen

Im Vergleich zur Landtagstagswahl 2016  
(Landesstimmen) in %-Punkten



### Bundestagswahl 2017

Endgültiges Ergebnis  
Erststimmenanteile in %



### Gewinne und Verluste an Erststimmen

Im Vergleich zur Bundestagswahl 2013  
in %-Punkten

