

# Gerhardsbrunn

 Grafik

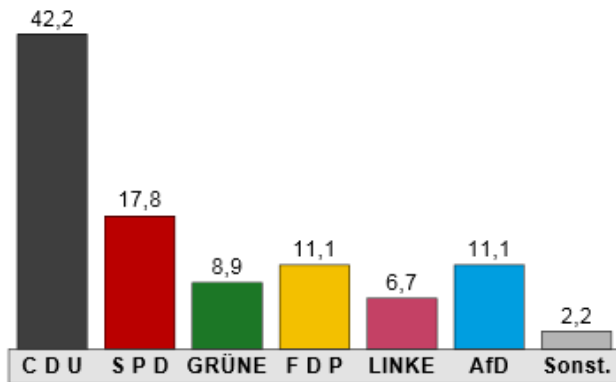
## Endgültiges Ergebnis der Bundestagswahl 2017

	Bundestagswahl 2017				Bundestagswahl 2013						Landtagswahl 2016		
	Erststimmen		Zweitstimmen		Erststimmen			Zweitstimmen			Landesstimmen		
	Anzahl	%	Anzahl	%	Anzahl	%	Δ <sup>1</sup>	Anzahl	%	Δ <sup>1</sup>	Anzahl	%	Δ <sup>1</sup>
<b>Wahlberechtigte</b>	137		137		140			140			141		
<b>Wähler<sup>2,3</sup></b>	92	82,9	92	82,9	107	85,6	-2,7	107	85,6	-2,7	122	86,5	-3,6
<b>Ungültige Stimmen</b>	1	1,1	2	2,2	3	2,8	-1,7	2	1,9	0,3	0	0,0	2,2
<b>Gültige Stimmzettel</b>	91	98,9	90	97,8	104	97,2	1,7	105	98,1	-0,3	122	100,0	-2,2
<b>C D U</b>	40	44,0	38	42,2	61	58,7	-14,7	61	58,1	-15,9	47	38,5	3,7
<b>S P D</b>	24	26,4	16	17,8	28	26,9	-0,5	23	21,9	-4,1	35	28,7	-10,9
<b>GRÜNE</b>	6	6,6	8	8,9	4	3,8	2,8	9	8,6	0,3	10	8,2	0,7
<b>F D P</b>	6	6,6	10	11,1	5	4,8	1,8	5	4,8	6,3	6	4,9	6,2
<b>DIE LINKE</b>	4	4,4	6	6,7	3	2,9	1,5	3	2,9	3,8	5	4,1	2,6
<b>AfD</b>	9	9,9	10	11,1	-	-	9,9	0	0,0	11,1	17	13,9	-2,8
<b>PIRATEN</b>	-	-	0	0,0	2	1,9	-1,9	2	1,9	-1,9	2	1,6	-1,6
<b>FREIE WÄHLER</b>	2	2,2	1	1,1	0	0,0	2,2	0	0,0	1,1	0	0,0	1,1
<b>N P D</b>	0	0,0	0	0,0	1	1,0	-1,0	2	1,9	-1,9	0	0,0	0,0
<b>ÖDP</b>	-	-	0	0,0	-	-	-	0	0,0	0,0	0	0,0	0,0
<b>MLPD</b>	-	-	0	0,0	-	-	-	0	0,0	0,0	-	-	0,0
<b>BGE</b>	-	-	0	0,0	-	-	-	-	-	0,0	-	-	0,0
<b>Die PARTEI</b>	0	0,0	1	1,1	-	-	0,0	-	-	1,1	-	-	1,1
<b>V-Partei<sup>3</sup></b>	-	-	0	0,0	-	-	-	-	-	0,0	-	-	0,0
<b>Sonstige</b>	-	-	-	-	0	0,0	0,0	0	0,0	0,0	0	0,0	0,0

1 Differenz in %-Punkten zur Bundestagswahl 2017 – 2 Auf Gemeindeebene ohne Briefwähler – 3 Die Wahlbeteiligung bezieht sich auf die Anzahl der Wahlberechtigten ohne Briefwähler

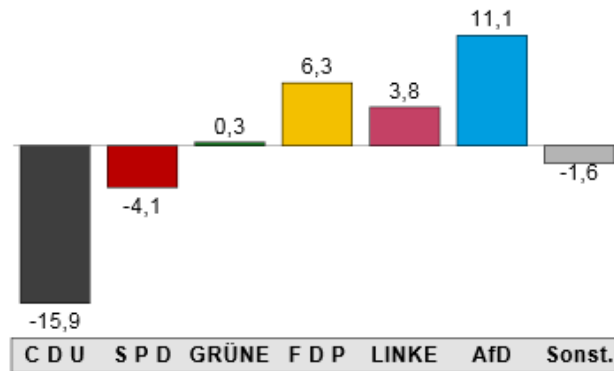
### Bundestagswahl 2017

Endgültiges Ergebnis  
Zweitstimmenanteile in %



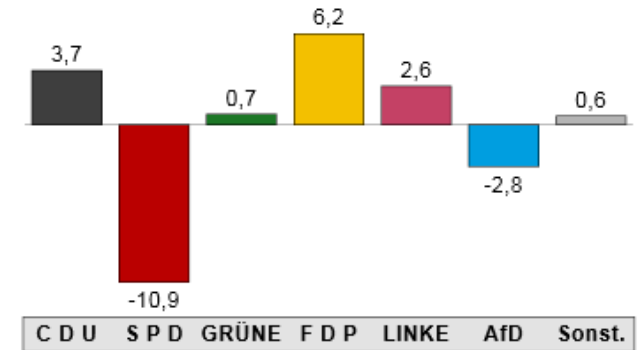
### Gewinne und Verluste an Zweitstimmen

Im Vergleich zur Bundestagswahl 2013  
in %-Punkten



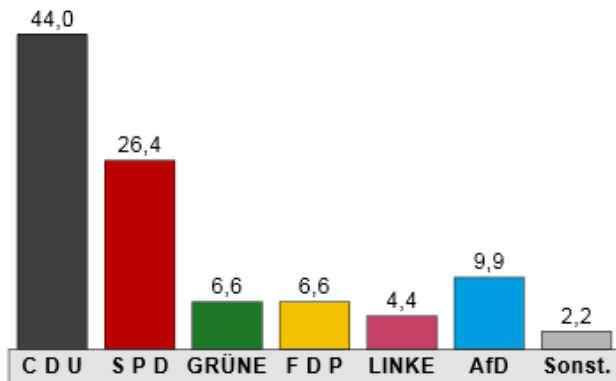
### Gewinne und Verluste an Zweitstimmen

Im Vergleich zur Landtagstagswahl 2016  
(Landesstimmen) in %-Punkten



### Bundestagswahl 2017

Endgültiges Ergebnis  
Erststimmenanteile in %



### Gewinne und Verluste an Erststimmen

Im Vergleich zur Bundestagswahl 2013  
in %-Punkten

