

Verbandsgemeinde
Bruchmühlbach-Miesau

**Jahresabschluss
zum**

31.12.2018

Inhaltsverzeichnis

		<u>Seite</u>
1	Aufstellungsvermerk	3
2	Ergebnisrechnung	4
3	Ergebnisrechnung Gesamtübersicht	5
4	Finanzrechnung	10
5	Finanzrechnung Gesamtübersicht	11
6	Teilrechnungen	17
7	Ergebnisteilrechnung 1-5	18
8		25
9	Bilanz	34
10	Bilanz Kontoform	35
11	Bilanz	38
12	Anhang	46
13		47
14	Rechenschaftsbericht	61
15		62
16	Übersicht Anlagevermögen und Sonderposten	75
17		76

Ergebnisrechnung 2018

Muster 15 (zu § 44 GemHVO)

lfd. Nr.	Bezeichnung	Ergebnis des Haushaltsvorjahres	Ansatz des Haushaltsjahres einschl. Nachträge	Ergebnis des Haushaltsjahres	Abweichung im Haushaltsjahr	Ergebnisveränderung gegenüber Haushaltsvorjahr
E7	Sonstige laufende Erträge	466.294,33	325.100,00	762.360,05	437.260,05	296.065,72
	461130 Erträge aus der Veräußerung von beweglichen Vermögensgegenständen oberhalb der Wertgrenze i.H.v. 410 Euro	8.011,46				- 8.011,46
	462110 Ordnungsrechtliche Erträge für den ruhenden Verkehr (Bußgelder, Verwarnungsgelder u.a.)	7.820,76	8.000,00	11.664,41	3.664,41	3.843,65
	462120 Ordnungsrechtliche Erträge für den fließenden Verkehr (Bußgelder, Verwarnungsgelder u.a.)	24.835,50	25.000,00	34.258,28	9.258,28	9.422,78
	462130 Ordnungsrechtliche Erträge für sonstige Ordnungswidrigkeiten (Bußgelder, Verwarnungsgelder u.a.)		1.000,00	504,80	- 495,20	504,80
	462200 Säumniszuschläge, Mahngebühren, Zustellungsgebühren u.a.	105.952,52	55.000,00	75.745,93	20.745,93	- 30.206,59
	462700 Versicherungserstattungen	33.208,78	1.100,00	35.641,85	34.541,85	2.433,07
	462900 sonstige laufende Erträge	4.333,09		3.400,00	3.400,00	- 933,09
	466140 Erträge aus der Auflösung von Rückstellungen	93.739,00	205.000,00	93.994,00	- 111.006,00	255,00
	466220 Erträge aus Zuschreibungen von Finanzanlagen und Beteiligungen	188.393,22	30.000,00	507.150,78	477.150,78	318.757,56
E8	Summe der laufenden Erträge aus Verwaltungstätigkeit	7.134.317,90	7.155.617,00	7.873.210,28	717.593,28	738.892,38
E9	Personal- und Versorgungsaufwendungen	3.408.981,15	3.739.145,00	3.607.225,36	- 131.919,64	198.244,21
	501200 Beigehörne	4.554,03	6.000,00	6.021,37	21,37	1.467,34
	501400 Rats- und Ausschussmitglieder	5.636,00	7.000,00	4.376,00	- 2.624,00	- 1.260,00
	501900 Sonstige (Aufwandsentschädigung f. ehrenamtlich Tätige)	47.879,01	44.400,00	44.291,80	- 108,20	- 3.587,21
	502110 Dienstbezüge	453.172,54	487.500,00	510.043,51	22.543,51	56.870,97
	502210 Dienstbezüge und dergleichen für Arbeitnehmer - Vergütungen	1.831.313,93	1.958.960,00	1.908.638,88	- 50.321,12	77.324,95
	502220 Leistungszulagen	30.008,65	32.420,00	33.577,91	1.157,91	3.569,26
	502910 Vergütungen Sonstige	5.299,66	13.950,00	6.653,64	- 7.296,36	1.353,98
	503100 Beiträge zu Versorgungskassen Beamte	131.860,97	184.000,00	173.995,85	- 10.004,15	42.134,88
	503200 Beiträge zu Versorgungskassen Arbeitnehmer	144.322,77	152.455,00	152.350,45	- 104,55	8.027,68
	503900 Beiträge zur Versorgungskasse Sonstige	453,54	1.135,00	526,86	- 608,14	73,32
	504200 Beiträge zur gesetzlichen Sozialversicherung Arbeitnehmer	380.768,06	402.780,00	399.873,96	- 2.906,04	19.105,90
	504900 Beiträge zur gesetzlichen Sozialversicherung Sonstige	6.799,58	7.520,00	6.568,61	- 951,39	- 230,97
	505100 Beihilfen, Unterstützungszulagen u. dgl. Beamte	- 418,05		1.200,00	1.200,00	1.618,05
	506190 Sonstige Personalnebenaufwendungen (Beamte)		10,00		- 10,00	
	506290 Sonstige Personalnebenaufwendungen (Arbeitnehmer)	2.079,09	2.615,00	2.188,77	- 426,23	109,68
	507110 Pensionsrückstellungen für Beamte	311.495,00	300.700,00	298.057,00	- 2.643,00	- 13.438,00
	508200 Zuführungen zu Rückstellungen für Altersteilzeit (Arbeitnehmer)	43.009,00	115.850,00	46.485,00	- 69.365,00	3.475,00
	509000 Pauschalierte Lohnsteuer	10.747,37	11.850,00	12.375,75	525,75	1.628,38
	515100 Zuführungen zu Pensionsrückstellungen für Versorgungsempfänger (Beamte)		10.000,00		- 10.000,00	
E10	Aufwendungen für Sach- und Dienstleistungen	1.389.551,29	1.515.200,00	1.367.966,67	- 147.233,33	- 21.584,62
	522100 Aufwendungen für Energie, Wasser, Abwasser, Abfall	5.184,22				- 5.184,22
	522110 Heizkosten (Gas, Strom, Öl, Schornsteinfeger)	230.764,62	213.000,00	239.179,91	26.179,91	8.415,29
	522120 Wasser/Abwasser	27.996,85	31.000,00	31.924,70	924,70	3.927,85

Betragsangaben in EUR

Ergebnisrechnung 2018

Muster 15 (zu § 44 GemHVO)

lfd. Nr.	Bezeichnung	Ergebnis des Haushaltsvorjahres	Ansatz des Haushaltsjahres einschl. Nachträge	Ergebnis des Haushaltsjahres	Abweichung im Haushaltsjahr	Ergebnisveränderung gegenüber Haushaltsvorjahr
E1	Steuern und ähnliche Abgaben	11.934,22	13.000,00	30.321,14	17.321,14	18.386,92
	403200 Sonstige Vergütungssteuer	11.934,22	13.000,00	30.321,14	17.321,14	18.386,92
E2	Zuwendungen, allgemeine Umlagen und sonstige	5.499.359,94	5.605.947,00	6.067.921,75	461.974,75	568.561,81
	411130 Schlüsselzuweisung B 2	1.518.153,00	1.415.000,00	1.638.787,00	223.787,00	120.634,00
	413200 Sonstige allgemeine Zuweisungen vom Land (KEF)	90.209,00	90.210,00	90.209,00	- 1,00	
	414420 Zuweisungen und Zuschüsse für laufende Zwecke vom Land	66.254,23	67.700,00	72.495,62	4.795,62	6.241,39
	414429 Zuweisungen für Förderbeträge			1.969,75	1.969,75	1.969,75
	414430 Zuweisungen und Zuschüsse für laufende Zwecke von Gemeinden und Gemeindeverbänden	1.624,56	1.000,00	40.580,05	39.580,05	38.955,49
	414460 Zuweisungen und Zuschüsse für laufende Zwecke von Sparkassen			50,00	50,00	50,00
	414590 Zuweisungen und Zuschüsse für laufende Zwecke vom sonstigen privaten Bereich		1.600,00	20,00	- 1.580,00	20,00
	415100 Erträge aus der Auflösung von Sonderposten aus Zuwendungen	203.302,15	194.437,00	208.947,33	14.510,33	5.645,18
	416200 Allgemeine Umlagen von Gemeinden und Gemeindeverbänden	3.619.817,00	3.836.000,00	4.014.863,00	178.863,00	395.046,00
E3	Erträge der sozialen Sicherung	352.083,64	330.000,00	187.780,21	- 142.219,79	- 164.303,43
	421140 Ersatz von sozialen Leistungen ausserhalb von Einrichtungen des örtlichen Trägers ohne eigene Kostenbeteiligung	352.083,64	330.000,00	188.728,88	- 141.271,12	- 163.354,76
	421430 Ersatz von sozialen Leistungen ausserhalb von Einrichtungen des örtlichen Trägers mit eigener Kostenbeteiligung			- 948,67	- 948,67	- 948,67
E4	Öffentlich-rechtliche Leistungsentgelte	110.078,66	101.650,00	120.802,40	19.152,40	10.723,74
	431100 Passgebühren	50.895,60	48.000,00	55.569,60	7.569,60	4.674,00
	431200 Gebühren für die Erteilung von Bescheiden (u.a. Genehmigungen, Ablehnungen, Untersagungen)	51.260,48	46.450,00	57.089,15	10.639,15	5.828,67
	431201 Verwaltungsgebühren Lagepläne	823,68	1.200,00	654,73	- 545,27	- 168,95
	432100 Entgelte für die Benutzung von öffentlichen Einrichtungen und für wirtschaftliche Dienstleistungen	7.098,90	6.000,00	7.488,92	1.488,92	390,02
E5	Privatrechtliche Leistungsentgelte	211.991,49	218.450,00	278.774,38	60.324,38	66.782,89
	441100 Erträge aus Verkäufen	112,65	200,00	864,94	664,94	752,29
	441200 Mieten und Pachten	18.038,70	26.200,00	19.859,61	- 6.340,39	1.820,91
	441400 Beteiligung Essenskosten	72.050,27	69.700,00	82.385,64	12.685,64	10.335,37
	441600 Eintrittsgelder für kulturelle oder sportliche Veranstaltungen und Einrichtungen	106.175,15	107.550,00	157.648,24	50.098,24	51.473,09
	441700 Beteiligung Schülerbetreuung	14.316,10	14.000,00	15.487,60	1.487,60	1.171,50
	441900 Sonstige privatrechtliche Leistungsentgelte	1.298,62	800,00	2.528,35	1.728,35	1.229,73
E6	Kostenerstattungen und Kostenumlagen	482.575,62	561.470,00	425.250,35	- 136.219,65	- 57.325,27
	442310 Kostenerstattungen, Kostenumlagen von Eigenbetrieben	160.670,00	158.650,00	201.211,51	42.561,51	40.541,51
	442410 Kostenerstattungen, Kostenumlagen vom Bund	5.589,71		2.323,23	2.323,23	- 3.266,48
	442420 Kostenerstattungen, Kostenumlagen vom Land	4.609,74	6.000,00	4.547,34	- 1.452,66	- 62,40
	442430 Kostenerstattungen, Kostenumlagen von Gemeinden und Gemeindeverbänden	252.014,28	342.120,00	204.935,95	- 137.184,05	- 47.078,33
	442431 Kostenerstattungen Gemeinde Martinshöhe		16.500,00		- 16.500,00	
	442590 Kostenerstattungen, Kostenumlagen vom sonstigen privaten Bereich	59.691,89	38.200,00	12.232,32	- 25.967,68	- 47.459,57

Betragsangaben in EUR

Ergebnisrechnung 2018

Muster 15 (zu § 44 GemHVO)

lfd. Nr.	Bezeichnung	Ergebnis des Haushaltsvorjahres	Ansatz des Haushaltsjahres einschl. Nachträge	Ergebnis des Haushaltsjahres	Abweichung im Haushaltsjahr	Ergebnisveränderung gegenüber Haushaltsvorjahr
522130	Strom	64.006,47	61.000,00	64.568,70	3.568,70	562,23
522140	Abfall	7.986,72	11.700,00	11.009,06	-690,94	3.022,34
522200	Aufwendungen für Heizung Waldwarmfreibad	69.083,85	50.000,00	23.005,94	-26.994,06	-46.077,91
522300	Aufwendungen für Strom Waldwarmfreibad	11.472,91	12.000,00	20.708,33	8.708,33	9.235,42
522400	Aufwendungen für Wasser Waldwarmfreibad	22.763,65	23.000,00	23.337,35	337,35	553,70
522500	Aufwendungen für Abfallentsorgung Waldwarmfreibad	1.083,25	1.500,00	1.263,56	-236,44	180,31
523100	Unterhaltung der Grundstücke, Außenanlagen, Gebäude und Gebäudeeinrichtungen	268.523,62	226.500,00	249.317,06	22.817,06	-19.206,56
523200	Bewirtschaftung der Grundstücke, Außenanlagen, Gebäude und Gebäudeeinrichtungen	32.831,62	41.000,00	34.114,62	-6.885,38	1.283,00
523381	Unterhaltung Gemeindestraßen Bruchmühlbach-Miesau	115.824,95	200.000,00	94.496,38	-105.503,62	-21.328,57
523382	Unterhaltung der Gemeindestraßen Gerhardsbrunn		2.000,00		-2.000,00	
523383	Unterhaltung der Gemeindestraßen Lambsborn	2.405,23	15.000,00	4.013,73	-10.986,27	1.608,50
523384	Unterhaltung der Gemeindestraßen Langwieden	1.237,41	2.000,00		-2.000,00	-1.237,41
523385	Unterhaltung der Gemeindestraßen Martinshöhe	5.048,22	15.000,00	14.986,63	-13,37	9.938,41
523386	Unterhaltung der Wirtschaftswege Bruchmühlbach-Miesau	2.304,82	5.000,00		-5.000,00	-2.304,82
523387	Unterhaltung Rad und Wanderwege Verbandsgemeinde	3.764,93	9.000,00	5.661,51	-3.338,49	1.896,58
523388	Unterhaltung Beschilderungssystem Rad und Wanderwege	74,50	2.000,00	1.025,63	-974,37	951,13
523389	Untern. Wirtschaftswege Martinshöhe	12.541,96	15.000,00	5.810,15	-9.189,85	-6.731,81
523500	Fahrzeugunterhaltung	37.989,96	40.500,00	31.785,08	-8.714,92	-6.204,88
523600	Unterhaltung der Maschinen und technischen Anlagen	28.395,19	25.000,00	28.859,48	3.859,48	464,29
523700	Unterhaltung der Betriebs- und Geschäftsausstattung	21.909,99	18.000,00	15.736,63	-2.263,37	-6.173,36
523800	Geringwertige Geräte, Ausstattungs-, Ausrüstungs- und sonstige Gebrauchsgegenstände	24.708,96	85.900,00	68.198,62	-17.701,38	43.489,66
523801	Geringwertige Geräte Verwaltung	1.113,96	2.500,00	506,63	-1.993,37	-607,33
523802	Geringwertige Geräte f. Schulmensa	502,45	1.500,00	351,81	-1.148,19	-150,64
523830	Geringwertige Gebrauchsgegenstände für Bücherei Bruchmühlbach	585,89				-585,89
524200	Essenskosten	75.007,32	76.300,00	78.638,20	2.338,20	3.630,88
524500	Verbrauchsmittel an Schulen (Lehr- und Unterrichtsmittele)	43.361,82	48.200,00	52.681,62	4.481,62	9.319,80
524610	Erwerb von Medien für Medienzentrum Martinshöhe	2.335,00	3.000,00	3.011,67	11,67	676,67
524620	Erwerb von Medien für Medienzentrum Miesau	5.464,16	8.500,00	6.776,03	-1.723,97	1.311,87
524630	Erwerb von Medien für Bücherei Bruchmühlbach	6.427,63	6.000,00	6.636,11	636,11	208,48
524640	Erwerb von Medien für Bücherei Lambsborn	2.303,62	2.500,00	2.201,26	-298,74	-102,36
524650	Erwerb für Onleihe	3.262,00	3.500,00	3.360,00	-140,00	98,00
524730	Sonstige Verbrauchsmittel für Medienzentren	884,22	1.000,00	1.061,40	61,40	177,18
524800	Sonstige bezogene Leistungen (Fahren zum Verkehrsübungsplatz u.ä.)	11.356,90	15.200,00	10.926,95	-4.273,05	-429,95
524900	Sonstige Aufwendungen für Sachleistungen	112.054,42	87.050,00	89.490,62	2.440,62	22.563,80
525310	Kostenerstattungen an Eigenbetriebe	17.879,81	20.000,00	17.500,00	-2.500,00	-379,81
525420	Kostenerstattungen an das Land	6.420,06	6.000,00	7.188,49	1.188,49	768,43

Betragsangaben in EUR

Ergebnisrechnung 2018

Muster 15 (zu § 44 GemHVO)

lfd. Nr.	Bezeichnung	Ergebnis des Haushaltsvorjahres	Ansatz des Haushaltsjahres einschl. Nachträge	Ergebnis des Haushaltsjahres	Abweichung im Haushaltsjahr	Ergebnisveränderung gegenüber Haushaltsvorjahr
525430	Kostenstellen an Gemeinden und Gemeindeverbände	72.593,13	101.900,00	106.138,23	4.238,23	33.545,10
525590	Kostenstellen an den sonstigen privaten Bereich	5.841,70	8.000,00	3.895,27	-4.104,73	-1.946,43
529200	Sonstige Aufwendungen für Dienstleistungen	24.233,30	16.450,00	8.599,31	-7.850,69	-15.633,99
529201	Aufwendungen Werbeetat		2.500,00		-2.500,00	
E11	Abschreibungen	717.035,83	614.849,00	720.645,57	105.796,57	3.609,74
539900	Sonstige Abschreibung	717.035,83	614.849,00	720.645,57	105.796,57	3.609,74
E12	Zuwendungen, Umlagen und sonstige Transferaufwendungen	646.445,34	641.000,00	670.054,00	29.054,00	23.608,66
541590	Zuweisungen und Zuschüsse für laufende Zwecke an den sonstigen privaten Bereich	2.613,34	3.000,00	3.480,00	480,00	866,66
544110	Finanzierungsbeitrag Fonds Deutsche Einheit	39.420,00	40.000,00	38.704,00	-1.296,00	-716,00
544210	Allgemeine Umlagen Landkreise	604.412,00	598.000,00	627.870,00	29.870,00	23.458,00
E13	Aufwendungen der sozialen Sicherung	523.672,97	536.000,00	401.945,28	-134.054,72	-121.727,69
552100	Kostenbeteiligungen und -erstattungen nach SGB II an Landkreise	187.180,85	200.000,00	163.603,32	-36.396,68	-23.577,33
554240	Kostenbeteiligungen und -erstattungen nach SGB XII an Landkreise	10.372,79	6.000,00	10.993,77	4.993,77	620,98
557100	Leistungen nach dem AsylbLG	326.119,53	330.000,00	227.348,19	-102.651,81	-98.771,34
E14	Sonstige laufende Aufwendungen	725.585,41	705.640,00	571.250,66	-134.389,34	-154.334,75
561200	Aufwendungen für Aus- und Fortbildung, Umschulung	37.699,73	48.500,00	34.726,06	-13.773,94	-2.973,67
561300	Aufwendungen für übernommene Reisekosten für Dienstreisen und Dienstgänge	9.745,41	18.860,00	9.716,06	-9.143,94	-29,35
561500	Aufwendungen für Dienst- und Schutzkleidungen, persönliche Ausrüstungsgegenstände	4.212,66	3.800,00	3.533,78	-266,22	-678,88
562100	Mieten, Pachten und Erbbauzinsen	14.179,93	22.000,00	15.494,85	-6.505,15	1.314,92
562400	Datenverarbeitung	136.977,01	162.800,00	143.682,03	-19.117,97	6.705,02
562500	Sachverständigen-, Gerichts- u.ä. Aufwendungen	28.865,41	57.000,00	35.211,01	-21.788,99	6.345,60
562900	Sonstige Aufwendungen für die Inanspruchnahme von Rechten und Diensten		10.000,00	9.609,47	-390,53	9.609,47
563100	Büromaterial	19.398,00	20.300,00	17.792,98	-2.507,02	-1.605,02
563200	Fachliteratur, Zeitschriften	24.136,24	25.200,00	23.993,44	1.206,56	-142,80
563300	Porto und Versandkosten	28.066,52	24.000,00	26.574,37	2.574,37	-1.512,15
563400	Telefon, Datenübertragungskosten	11.335,53	14.300,00	13.220,36	-1.079,64	1.884,83
563412	Telefon Bücherei Lamborn	514,08	550,00	524,34	-25,66	10,26
563413	Telefon Medienzentrums Miesau	456,84	500,00	660,97	160,97	204,13
563500	Öffentliche Bekanntmachungen	23.932,35	24.000,00	25.167,93	1.167,93	1.235,58
563600	Öffentlichkeitsarbeit	9.107,84	13.700,00	8.268,20	-5.431,80	-839,64
563900	Sonstige Geschäftsaufwendungen	2.902,26	6.200,00	1.714,97	-4.485,03	-1.187,29
564100	Versicherungsbeiträge	166.721,92	169.000,00	168.741,24	-258,76	2.019,32
564200	Beiträge zu Wirtschaftsverbänden, Berufsvertretungen und Vereinen	24.039,39	24.750,00	23.136,71	-1.613,29	-902,68
565100	Verluste aus dem Abgang von Gegenständen des Anlagevermögens			3.103,75	3.103,75	3.103,75
565130	Verluste aus dem Abgang von Finanzanlagen	48.731,01	41.000,00		-41.000,00	-48.731,01

Betragsangaben in EUR

Ergebnisrechnung 2018

Muster 15 (zu § 44 GemHVO)

Idf. Nr.	Bezeichnung	Ergebnis des Haushaltsvorjahres	Ansatz des Haushaltsjahres einschl. Nachträge	Ergebnis des Haushaltsjahres	Abweichung im Haushaltsjahr	Ergebnisveränderung gegenüber Haushaltsvorjahr
565000	Wertberichtigungen zu Forderungen		2.000,00	1.730,42	- 269,58	1.730,42
568100	Grundsteuer	275,44	330,00	275,44	- 54,56	
568200	Kraftfahrzeugsteuer	29,00	100,00	24,37	- 75,63	- 4,63
568300	Kapitalertragssteuer / Solidaritätsbeitrag		10.250,00		- 10.250,00	
569200	Verfügungsmittel	1.539,74	3.000,00	852,08	- 2.147,92	- 687,66
569300	Repräsentationen	3.479,77	3.500,00	3.495,83	- 4,17	16,06
569400	Aufwendungen für Schadensfälle	129.219,33				- 129.219,33
E15	Summe der laufenden Aufwendungen aus Verwaltungstätigkeit	7.411.271,99	7.751.834,00	7.339.087,54	- 412.746,46	- 72.184,45
E16	Laufendes Ergebnis aus Verwaltungstätigkeit	- 276.954,09	- 596.217,00	534.122,74	1.130.339,74	811.076,83
E17	Zinserträge und sonstige Finanzerträge	80.318,88	85.500,00	19.444,43	- 66.055,57	- 60.874,45
471310	Zinserträge für Kredite von Eigenbetrieben	12.973,22	2.700,00		- 2.700,00	- 12.973,22
471430	Zinserträge für Kredite von Gemeinden und Gemeindeverbänden	17.345,66	32.800,00	19.444,43	- 13.355,57	2.088,77
476100	Erträge aus Sondervermögen	50.000,00	50.000,00		- 50.000,00	- 50.000,00
E18	Zinsaufwendungen und sonstige Finanzaufwendungen	210.649,12	185.028,00	218.178,80	33.150,80	7.529,68
573100	Zinsaufwendungen und sonstige Finanzaufwendungen an Eigenbetriebe		1.000,00		- 1.000,00	
574300	Zinsaufwendungen und sonstige Finanzaufwendungen an Gemeinden und Gemeindeverbände		100,00		- 100,00	
575110	Zinsaufwendungen und sonstige Finanzaufwendungen an Banken	14.349,05	12.035,00	15.323,16	3.288,16	974,11
575120	Zinsaufwendungen und sonstige Finanzaufwendungen an Sparkassen	122.628,23	114.415,00	114.414,18	- 0,82	- 8.214,05
575140	Zinsaufwendungen und sonstige Finanzaufwendungen an Girozentralen/Landesbanken	48.786,04	42.478,00	42.477,16	- 0,84	- 6.308,88
575190	Zinsaufwendungen und sonstige Finanzaufwendungen an Sparkassen (Kassenkredit)	24.885,80	15.000,00	45.964,30	30.964,30	21.078,50
E19	Saldo der Zins- und sonstigen Finanzerträge und -aufwendungen	- 130.330,24	- 99.528,00	- 198.734,37	- 99.206,37	- 68.404,13
E20	Ordentliches Ergebnis	- 407.284,33	- 695.745,00	335.388,37	1.031.133,37	742.672,70
E21	Außerordentliches Ergebnis					
E22	Saldo aus internen Leistungsbeziehungen					
E23	Jahresergebnis (Jahresüberschuss / Jahresfehlbetrag)	- 407.284,33	- 695.745,00	335.388,37	1.031.133,37	742.672,70

Betragsangaben in EUR

II.2 Finanzrechnung

**gemäß
§ 45 GemHVO**

Finanzrechnung VG 2018

Muster 16 (zu § 45 GemHVO)

lfd. Nr.	Bezeichnung	Ergebnis des Haushaltsvorjahres	Ansatz des Haushaltsjahres einschl. Nachträge	Ergebnis des Haushaltsjahres	Abweichung im Haushaltsjahr	Ergebnisveränderung gegenüber Haushaltsvorjahr
F1	Steuern und ähnliche Abgaben	10.408,10	13.000,00	15.998,39	2.998,39	5.590,29
	603200 Sonstige Vergütungssteuer	10.408,10	13.000,00	15.998,39	2.998,39	5.590,29
F2	Zuwendungen, allgemeine Umlagen und sonstige Transfereinzahlungen	5.342.208,97	5.411.510,00	5.753.554,74	342.044,74	411.345,77
	611130 Schlüsselzuweisung B 2	1.518.153,00	1.415.000,00	1.638.787,00	223.787,00	120.634,00
	613200 Sonstige allgemeine Zuweisung vom Land (KEF)	90.209,00	90.210,00	18.354,00	- 71.856,00	- 71.855,00
	614420 Zuweisungen und Zuschüsse für laufende Zwecke vom Land	61.942,64	67.700,00	78.048,21	10.348,21	16.105,57
	614430 Zuweisungen und Zuschüsse für laufende Zwecke von Gemeinden und Gemeindeverbänden	51.067,33	1.000,00	3.232,53	2.232,53	- 47.834,80
	614460 Zuweisungen und Zuschüsse für laufende Zwecke von Sparkassen			50,00	50,00	50,00
	614590 Zuweisungen und Zuschüsse für laufende Zwecke vom sonstigen privaten Bereich	1.020,00	1.600,00	220,00	- 1.380,00	- 800,00
	616200 von Gemeinden und Gemeindeverbänden	3.619.817,00	3.836.000,00	4.014.863,00	178.863,00	395.046,00
F3	Einzahlungen der sozialen Sicherung	345.805,15	330.000,00	193.414,20	- 136.585,80	- 152.390,95
	621140 Ersatz von sozialen Leistungen außerhalb von Einrichtungen des örtlichen Trägers ohne eigene Kostenbeteiligung	345.805,15	330.000,00	193.414,20	- 136.585,80	- 152.390,95
F4	Öffentlich-rechtliche Leistungsentgelte	107.379,19	101.650,00	118.778,94	17.128,94	11.399,75
	631100 Passgebühren	50.440,70	48.000,00	52.741,10	4.741,10	2.300,40
	631200 Gebühren für die Erteilung von Bescheiden (u.a. Genehmigungen, Ablehnungen, Untersagungen)	50.096,45	46.450,00	56.876,96	10.426,96	6.780,51
	631201 Verwaltungsgebühren Lagepläne	874,11	1.200,00	554,73	- 645,27	- 319,38
	632100 Entgelte für die Benutzung von öffentlichen Einrichtungen und für wirtschaftliche Dienstleistungen	5.967,93	6.000,00	8.606,15	2.606,15	2.638,22
F5	Privatrechtliche Leistungsentgelte	214.539,31	218.450,00	273.432,83	54.982,83	58.893,52
	641100 Einzahlungen aus Verkäufen	126,45	200,00	864,94	664,94	738,49
	641200 Mieten und Pachten	18.152,81	26.200,00	21.867,69	- 4.332,31	3.714,88
	641400 Beteiligung Essenskosten	73.714,77	69.700,00	75.976,65	6.276,65	2.261,88
	641600 Eintrittsgelder für kulturelle oder sportliche Veranstaltungen und Einrichtungen	107.507,58	107.550,00	157.638,24	50.088,24	50.130,66
	641700 Beteiligungen Schülerbetreuung	13.948,45	14.000,00	15.039,82	1.039,82	1.091,37
	641900 Sonstige privatrechtliche Leistungsentgelte	1.089,25	800,00	2.045,49	1.245,49	956,24
F6	Kostenerstattungen und Kostenumlagen	234.577,12	561.470,00	535.545,38	- 25.924,62	300.988,26
	642310 Kostenerstattungen, Kostenumlagen von Eigenbetrieben	44.021,37	158.650,00	247.010,07	88.360,07	202.988,70
	642410 Kostenerstattungen, Kostenumlagen vom Bund	3.737,98		4.174,96	4.174,96	436,98
	642420 Kostenerstattungen, Kostenumlagen vom Land	6.774,62	6.000,00	2.908,54	- 3.091,46	- 3.866,08
	642430 Kostenerstattungen, Kostenumlagen von Gemeinden und Gemeindeverbänden	139.082,83	342.120,00	234.269,04	- 107.850,96	95.186,21
	642431 Kostenerstattungen Gemeinde Marlins Höhe		16.500,00		- 16.500,00	
	642590 Kostenerstattungen, Kostenumlagen vom sonstigen privaten Bereich	40.960,32	38.200,00	47.182,77	8.982,77	6.222,45
F7	Sonstige laufende Einzahlungen	147.383,59	90.100,00	136.945,41	46.845,41	- 10.438,18
	661130 Einzahlungen aus der Veräußerung von beweglichen Vermögensgegenständen oberhalb der Wertgrenze i.H.v. 410 Euro	8.011,46				- 8.011,46

Finanzrechnung VG 2018

Muster 16 (zu § 45 GemHVO)

Ifd. Nr.	Bezeichnung	Ergebnis des Haushaltsjahres	Ansatz des Haushaltsjahres einschl. Nachträge	Ergebnis des Haushaltsjahres	Abweichung im Haushaltsjahr	Ergebnisveränderung gegenüber
	662110 Ordnungsrechtliche Einzahlungen für den ruhenden Verkehr (Bußgelder, Verwarnungsgelder u.a.)	7.820,76	8.000,00	11.649,41	3.649,41	3.828,65
	662120 Ordnungsrechtliche Einzahlungen für den fließenden Verkehr (Bußgelder, Verwarnungsgelder u.a.)	24.835,50	25.000,00	34.258,28	9.258,28	9.422,78
	662130 Ordnungsrechtliche Einzahlungen für sonstige Ordnungswidrigkeiten (Bußgelder, Verwarnungsgelder u.a.)	73,50	1.000,00	191,95	- 808,05	118,45
	662200 Säumniszuschläge, Mahngebühren, Zustellungsgebühren u.a.	68.307,76	55.000,00	49.348,84	- 5.651,16	- 18.958,92
	662700 Versicherungserstattungen	34.572,33	1.100,00	38.124,51	37.024,51	3.552,18
	662900 sonstige laufende Erträge	3.762,28		3.372,42	3.372,42	- 389,86
F8	Summe der laufenden Einzahlungen aus Verwaltungstätigkeit	6.402.301,43	6.726.180,00	7.027.669,89	301.489,89	625.368,46
F9	Personal- und Versorgungsauszahlungen	3.241.080,28	3.312.595,00	3.072.570,66	- 240.024,34	- 168.509,62
	701200 Beigeordnete	4.580,43	6.000,00	6.021,37	21,37	1.440,94
	701400 Rats- und Ausschussmitglieder	6.000,00	7.000,00	4.688,00	- 2.312,00	- 1.312,00
	701900 Sonstige (u.a. ehrenamtlich Tätige der Feuerwehr)	47.656,17	44.400,00	43.383,99	- 1.016,01	- 4.272,18
	702110 Dienstbezüge	453.782,18	487.500,00	510.043,51	22.543,51	56.261,33
	702210 Vergütungen	1.972.025,01	1.958.960,00	1.761.583,55	- 197.376,45	- 210.441,46
	702220 Leistungszulagen	30.008,65	32.420,00	33.577,91	1.157,91	3.569,26
	702910 Vergütungen Sonstige	8.946,83	13.950,00	5.002,50	- 8.947,50	- 3.944,33
	703100 Beiträge zu Versorgungskassen Beamte	124.666,38	184.000,00	173.995,85	- 10.004,15	49.329,47
	703200 Beiträge zu Versorgungskassen Arbeitnehmer	155.219,66	152.455,00	140.770,38	- 11.684,62	- 14.449,28
	703900 Beiträge zur Versorgungskasse Sonstige	608,75	1.135,00	487,09	- 647,91	- 121,66
	704200 Beiträge zur gesetzlichen Sozialversicherung Arbeitnehmer	409.113,42	402.780,00	369.137,33	- 33.642,67	- 39.976,09
	704900 Beiträge zur gesetzlichen Sozialversicherung Sonstige	7.171,47	7.520,00	6.697,48	- 822,52	- 473,99
	705100 Beihilfen, Unterstützungsleistungen u. dgl. Beamte	- 418,05		1.200,00	1.200,00	1.618,05
	706190 Sonstige Personalnebenauszahlungen (Beamte)		10,00		- 10,00	
	706290 Sonstige Personalnebenauszahlungen (Arbeitnehmer)	2.240,23	2.615,00	1.889,39	- 725,61	- 350,84
	707115 Auszahlungen für künftige Pensionszahlungen	8.025,69		1.702,18	1.702,18	- 6.323,51
	709000 Pauschalierte Lohnsteuer	11.453,46	11.850,00	12.390,13	540,13	936,67
F10	Auszahlungen für Sach- und Dienstleistungen	1.175.614,16	1.515.200,00	1.474.264,30	- 40.935,70	298.650,14
	722100 Auszahlungen für Energie, Wasser, Abwasser, Abfall	4.760,00		424,22	424,22	- 4.335,78
	722110 Heizkosten (Gas, Strom, Öl, Schornsteinfeger)	136.702,48	213.000,00	278.304,38	65.304,38	141.601,90
	722120 Wasser/Abwasser	22.516,49	31.000,00	28.397,79	- 2.602,21	5.881,30
	722130 Strom	54.782,92	61.000,00	64.124,76	3.124,76	9.341,84
	722140 Abfall	7.506,51	11.700,00	11.400,02	- 299,98	3.893,51
	722200 Auszahlungen für Heizung Waldwärmefreibad	28.579,25	50.000,00	44.627,62	- 5.372,38	16.048,37
	722300 Auszahlungen für Strom Waldwärmefreibad	11.508,66	12.000,00	20.745,58	8.745,58	9.236,92
	722400 Auszahlungen für Wasser Waldwärmefreibad	15.073,15	23.000,00	26.122,30	3.122,30	11.049,15
	722500 Auszahlungen für Abfallentsorgung Waldwärmefreibad	1.033,25	1.500,00	1.318,31	- 181,69	285,06

Finanzrechnung VG 2018

Muster 16 (zu § 45 GemHVO)

lfd. Nr.	Bezeichnung	Ergebnis des Haushaltsvorjahres	Ansatz des Haushaltsjahres einschl. Nachträge	Ergebnis des Haushaltsjahres	Abweichung im Haushaltsjahr	Ergebnisveränderung gegenüber Haushaltsvorjahr
723100	Unterhaltung der Grundstücke, Außenanlagen, Gebäude und Gebäudeeinrichtungen	270.412,81	226.500,00	226.325,19	- 174,81	- 44.087,62
723200	Bewirtschaftung der Grundstücke, Außenanlagen, Gebäude und Gebäudeeinrichtungen	32.577,50	41.000,00	33.254,45	- 7.745,55	676,95
723381	Unterhaltung Gemeindestraßen Bruchmühlbach-Miesau	54.261,95	200.000,00	159.109,32	- 40.890,68	104.847,37
723382	Unterhaltung der Gemeindestraßen Gerhardsbrunn		2.000,00		- 2.000,00	
723383	Unterhaltung der Gemeindestraßen Lambsborn	3.250,73	15.000,00	4.013,73	- 10.986,27	763,00
723384	Unterhaltung der Gemeindestraßen Langwieden	9.619,02	2.000,00		- 2.000,00	- 9.619,02
723385	Unterhaltung der Gemeindestraßen Martinshöhe	5.048,22	15.000,00	14.650,82	- 349,18	9.602,60
723386	Unterhaltung der Wirtschaftswege Bruchmühlbach-Miesau	2.304,82	5.000,00		- 5.000,00	- 2.304,82
723387	Unterhaltung Rad und Wanderwege Verbandsgemeinde	3.011,82	9.000,00	6.182,62	- 2.817,38	3.170,80
723388	Unterhaltung Beschilderungssystem Rad und Wanderwege	74,50	2.000,00	1.025,63	- 974,37	951,13
723389	Unterh. Wirtschaftswege Martinshöhe	11.388,91	15.000,00	7.113,20	- 7.886,80	- 4.275,71
723500	Fahrzeugunterhaltung	37.094,88	40.500,00	32.943,06	- 7.556,94	- 4.151,82
723600	Unterhaltung der Maschinen und technischen Anlagen	31.546,11	25.000,00	26.257,16	1.257,16	- 5.288,95
723700	Unterhaltung der Betriebs- und Geschäftsausstattung	17.835,87	18.000,00	20.126,69	2.126,69	2.290,82
723800	Geringwertige Geräte, Ausstattungs-, Ausstattungs- und sonstige Gebrauchsgegenstände	24.625,14	85.900,00	65.658,24	- 20.241,76	41.033,10
723801	Geringwertige Geräte Verwaltung	1.066,48	2.500,00	554,11	- 1.945,89	- 512,37
723802	Geringwertige Geräte f. Schulmensa	472,53	1.500,00	381,73	- 1.118,27	- 90,80
723830	Geringwertige Gebrauchsgegenstände für Bücherei Bruchmühlbach	1.015,84				- 1.015,84
724200	Essenskosten	77.426,46	76.300,00	78.968,06	2.668,06	1.541,60
724500	Verbrauchsmittel an Schulen (Lehr- und Unterrichtsmittel)	42.703,87	48.200,00	53.191,77	4.991,77	10.487,90
724610	Erwerb von Medien für Medienzentrum Martinshöhe	2.285,55	3.000,00	3.061,12	61,12	775,57
724620	Erwerb von Medien für Medienzentrum Miesau	5.958,58	8.500,00	6.957,72	- 1.542,28	999,14
724630	Erwerb von Medien für Bücherei Bruchmühlbach	7.160,93	6.000,00	6.829,72	829,72	- 331,21
724640	Erwerb von Medien für Bücherei Lambsborn	2.723,16	2.500,00	2.182,66	- 317,34	- 540,50
724650	Erwerb für Onleihe	3.262,00	3.500,00	3.360,00	- 140,00	98,00
724730	Sonstige Verbrauchsmittel für Bücherei Bruchmühlbach	939,15	1.000,00	1.061,40	61,40	122,25
724800	Sonstige bezogene Leistungen (Fahrten zum Verkehrsübungsplatz u.ä.)	11.204,10	15.200,00	11.116,95	- 4.083,05	- 87,15
724900	Sonstige Aufwendungen für Sachleistungen	108.048,28	87.050,00	93.754,54	6.704,54	- 14.293,74
725310	Kostenerstattungen an Eigenbetriebe	17.879,81	20.000,00	17.500,00	- 2.500,00	- 379,81
725420	Kostenerstattungen an das Land	5.670,46	6.000,00	7.593,84	1.593,84	1.923,38
725430	Kostenerstattungen an Gemeinden und Gemeindeverbände	71.761,74	101.900,00	102.158,15	258,15	30.396,41
725590	Kostenerstattungen an den sonstigen privaten Bereich	7.707,38	8.000,00	3.447,68	- 4.552,32	- 4.259,70
729200	Sonstige Auszahlungen für Dienstleistungen	22.812,85	16.450,00	10.019,76	- 6.430,24	- 12.793,09
729201	Aufwendungen Werbeetat		2.500,00		- 2.500,00	
F12	Zuwendungen, Umlagen und sonstige Transferauszahlungen	646.975,64	641.000,00	666.574,00	25.574,00	19.598,36

Finanzrechnung VG 2018

Muster 16 (zu § 45 GemHVO)

ifd. Nr.	Bezeichnung	Ergebnis des Haushaltsjahres	Ansatz des Haushaltsjahres einschl. Nachträge	Ergebnis des Haushaltsjahres	Abweichung im Haushaltsjahr	Ergebnisveränderung gegenüber Haushaltsvorjahr
	741590 Zuweisungen und Zuschüsse für laufende Zwecke an den sonstigen privaten Bereich	3.143,64	3.000,00		- 3.000,00	- 3.143,64
	744110 Finanzierungsbeteiligung Fonds Deutsche Einheit	39.420,00	40.000,00	38.704,00	- 1.296,00	- 716,00
	744210 Allgemeine Umlagen Landkreise	604.412,00	598.000,00	627.870,00	29.870,00	23.458,00
F13	Auszahlungen der sozialen Sicherung	474.959,92	536.000,00	447.482,03	- 88.517,97	- 27.477,89
	752100 Kostenbeteiligungen und -erstattungen nach SGB II an Landkreise	142.141,37	200.000,00	213.257,87	13.257,87	71.116,50
	754240 Kostenbeteiligungen und -erstattungen nach SGB XII an Landkreise	6.188,92	6.000,00	10.372,79	4.372,79	4.183,87
	757100 Leistungen nach dem AsylbLG	326.629,63	330.000,00	223.851,37	- 106.148,63	- 102.778,26
F14	Sonstige laufende Auszahlungen	533.587,19	662.640,00	693.912,80	31.272,80	160.325,61
	761200 Auszahlungen für die Aus- und Fortbildung, Umschulung	35.334,89	48.500,00	33.446,41	- 15.053,59	- 1.888,48
	761300 Auszahlungen für übernommene Reisekosten für Dienstreisen und Dienstgänge	10.019,92	18.860,00	9.281,49	- 9.578,51	- 738,43
	761500 Aufwendungen für Dienst- und Schutzkleidungen, persönliche Ausrüstungsgegenstände	4.212,66	3.800,00	3.533,78	- 266,22	- 678,88
	762100 Mieten, Pachten und Erbbauzinsen	15.263,39	22.000,00	13.653,28	- 8.346,72	- 1.610,11
	762400 Datenverarbeitung	136.023,16	162.800,00	144.076,60	- 18.723,40	8.053,44
	762500 Sachverständigen-, Gerichts- u. a. Aufwendungen	26.883,62	57.000,00	35.536,28	- 21.463,72	8.652,86
	762900 Sonstige Auszahlungen für die Inanspruchnahme von Rechten und Diensten	18.239,39	10.000,00	5.670,57	- 4.329,43	5.670,57
	763100 Büromaterial	23.477,57	20.300,00	18.681,28	- 1.618,72	441,89
	763200 Fachliteratur, Zeitschriften	25.682,24	25.200,00	25.467,31	267,31	1.989,74
	763300 Porto und Versandkosten	11.417,13	24.000,00	27.939,36	3.939,36	2.257,12
	763400 Telefon, Datenübertragungskosten	556,92	14.300,00	13.220,58	- 1.079,42	1.803,45
	763412 Telefon Bücherei Lambsborn	483,46	550,00	521,20	- 28,80	- 35,72
	763413 Telefon Medienzentrum Miesau	24.472,12	500,00	597,62	97,62	114,16
	763500 Öffentliche Bekanntmachungen	8.093,20	24.000,00	25.167,93	1.167,93	695,81
	763600 Öffentlichkeitsarbeit	2.469,94	6.200,00	9.186,77	4.513,23	1.093,57
	763900 Sonstige Geschäftsauszahlungen	161.378,09	169.000,00	2.734,31	- 3.465,69	264,37
	764100 Versicherungsbeiträge	24.576,39	24.750,00	168.396,64	- 603,36	7.018,55
	764200 Beiträge zu Wirtschaftsverbänden, Berufsvertretungen und Vereinen	273,45	330,00	23.136,71	- 1.613,29	- 1.439,68
	768100 Grundsteuer	29,00	100,00	246,38	83,62	- 27,07
	768200 Kraftfahrzeugsteuer	1.623,22	10.250,00	24,37	- 10.250,00	- 4,63
	768300 Kapitalertragssteuer / Solidaritätsbeitrag	3.077,43	3.000,00	569,10	- 2.430,90	- 1.054,12
	769200 Verfügungsmittel		3.500,00	3.605,50	105,50	528,07
	769300 Repräsentationen			129.219,33	129.219,33	129.219,33
	769400 Auszahlungen für Schadenfälle			6.354.803,79	- 312.631,21	282.586,60
F15	Summe der laufenden Auszahlungen aus Verwaltungstätigkeit	6.072.217,19	6.667.435,00	672.866,10	614.121,10	342.781,86
F16	Saldo der laufenden Ein- und Auszahlungen aus Verwaltungstätigkeit	330.084,24	58.745,00			

Finanzrechnung VG 2018

Muster 16 (zu § 45 GemHVO)

lfd. Nr.	Bezeichnung	Ergebnis des Haushaltsvorjahres	Ansatz des Haushaltsjahres einschl. Nachträge	Ergebnis des Haushaltsjahres	Abweichung im Haushaltsjahr	Ergebnisveränderung gegenüber Haushaltsvorjahr
F17	Zinseinzahlungen und sonstige Finanzeinzahlungen	226.987,53	85.500,00	99.555,32	14.055,32	- 127.432,21
	671310 Zinseinzahlungen für Kredite von Eigenbetrieben	27.603,86	2.700,00	12.973,22	10.273,22	- 14.630,64
	671430 Zinseinzahlungen für Kredite von Gemeinden und Gemeindeverbänden	199.383,67	32.800,00	86.582,10	53.782,10	- 112.801,57
	676100 Erträge aus Sondenvermögen		50.000,00		-50.000,00	
F18	Zinssauszahlungen und sonstige Finanzauszahlungen	210.232,54	185.028,00	195.440,47	10.412,47	- 14.792,07
	773100 Zinssauszahlungen und sonstige Finanzauszahlungen an Eigenbetriebe	320,72	1.000,00		- 1.000,00	- 320,72
	774300 Zinssauszahlungen und sonstige Finanzauszahlungen an Gemeinden und Gemeindeverbände	33,01	100,00		- 100,00	- 33,01
	775110 Zinssauszahlungen und sonstige Finanzauszahlungen an Banken	13.887,05	12.035,00	9.566,52	- 2.468,48	- 4.320,53
	775120 Zinssauszahlungen und sonstige Finanzauszahlungen an Sparkassen	122.628,23	114.415,00	114.414,18	- 0,82	- 8.214,05
	775140 Zinssauszahlungen und sonstige Finanzauszahlungen an Girozentralen / Landesbanken	48.786,04	42.478,00	42.477,16	- 0,84	- 6.308,88
	775190 Zinssauszahlungen und sonstige Finanzauszahlungen an Sparkassen (Kassenkredit)	24.577,49	15.000,00	28.982,61	13.982,61	4.405,12
F19	Saldo der Zins- und sonstigen Finanzein- und -auszahlungen	16.754,99	- 99.528,00	- 95.885,15	3.642,85	- 112.640,14
F20	Saldo der ordentlichen Ein- und Auszahlungen	346.839,23	- 40.783,00	576.980,95	617.763,95	230.141,72
F21a	Außerordentliche Einzahlungen	481.963,94	665.000,00	634.590,67	- 30.409,33	152.626,73
F21b	Außerordentliche Auszahlungen			11.473,00	11.473,00	11.473,00
F21	Saldo der außerordentlichen Ein- und Auszahlungen	481.963,94	665.000,00	623.117,67	- 62.846,27	141.153,46
F22a	Einzahlungen aus internen Leistungsbeziehungen	388.453,94	646.000,00	478.089,67	- 167.910,33	89.635,73
F22b	Auszahlungen aus internen Leistungsbeziehungen	91.760,00		143.408,00	143.408,00	51.648,00
F22	Saldo der Ein- und Auszahlungen aus internen Leistungsbeziehungen	296.693,94	646.000,00	334.681,67	- 103.718,33	37.987,73
F23	Saldo der ordentlichen und außerordentlichen Ein- und Auszahlungen	1.750,00	19.000,00	1.620,00	- 17.380,00	- 130,00
F24	Einzahlungen aus Investitionszuwendungen					
	681410 Investitionszuwendungen vom Bund					
	681420 Investitionszuwendungen von dem Land					
	681430 Investitionszuwendungen von Gemeinden und Gemeindeverbänden					
	681500 Investitionszuwendungen vom privaten Bereich					
F25	Einzahlungen aus Beiträgen und ähnlichen Entgelten					
F26	Sonstige Investitionseinzahlungen		15.000,00		- 15.000,00	
	685610 Einzahlungen aus der Veräußerung von beweglichen Sachen des Anlagevermögens oberhalb der Wertgrenze i.H.v. 410 Euro		15.000,00		- 15.000,00	
F27	Summe der Einzahlungen aus Investitionstätigkeit	481.963,94	680.000,00	634.590,67	- 45.409,33	152.626,73
F28	Auszahlungen für immaterielle Vermögensgegenstände					
F29	Auszahlungen für Sachanlagen	2.417.658,99	988.550,00	1.325.935,94	337.385,94	- 1.091.723,05

Betragsangaben in EUR

Finanzrechnung VG 2018

Muster 16 (zu § 45 GemHVO)

lfd. Nr.	Bezeichnung	Ergebnis des Haushaltsjahres	Ansatz des Haushaltsjahres einschl. Nachträge	Ergebnis des Haushaltsjahres	Abweichung im Haushaltsjahr	Ergebnisveränderung gegenüber Haushaltsvorjahr
	785100 Auszahlungen für unbebaute Grundstücke und grundstücksgleiche Rechte	101.907,61	10.000,00		- 10.000,00	- 101.907,61
	785200 Auszahlungen für bebaute Grundstücke und grundstücksgleiche Rechte	1.366.138,76	829.250,00	1.179.723,46	350.473,46	- 786.415,30
	785710 Auszahlungen für bewegliche Sachen des Anlagevermögens oberhalb der Wertgrenze i.H.v. 1000,00 Euro	310.697,96	149.300,00	142.692,72	- 6.607,28	- 168.005,24
	785720 Auszahlungen für bewegliche Sachen des Anlagevermögens unterhalb der Wertgrenze i.H.v. 410,00 Euro	38.914,66		3.519,76	3.519,76	- 35.394,90
F30	Auszahlungen für Finanzanlagen					
F31	Sonstige Investitionsauszahlungen					
F32	Summe der Auszahlungen aus Investitionstätigkeit	2.417.658,99	988.550,00	1.325.935,94	337.385,94	- 1.091.723,05
F33	Saldo der Ein- und Auszahlungen aus Investitionstätigkeit	- 1.935.695,05	- 308.550,00	- 691.345,27	- 382.795,27	1.244.349,78
F34	Finanzmittelüberschuss /-fehlbetrag	- 1.588.855,82	- 349.333,00	- 114.364,32	234.968,68	1.474.491,50
F35	Aufnahme von Investitionskrediten	1.433.550,00	308.550,00	636.000,00	327.450,00	- 797.550,00
	692521 Aufnahme mittelfristiger (1-5 Jahre) Investitionskredite vom inländischen Geldmarkt (Festverzinsung)		308.550,00		- 308.550,00	
	692531 Aufnahme langfristiger (ab 5 Jahre) Investitionskredite vom inländischen Geldmarkt (Festverzinsung)	1.433.550,00		636.000,00	636.000,00	- 797.550,00
F36	Tilgung von Investitionskrediten					
	792511 Tilgung von Investitionskrediten vom inländischen Geldmarkt (Festverzinsung)	695.826,94	695.210,00	636.080,05	- 59.129,95	- 59.746,89
F37	Saldo der Ein- und Auszahlungen aus Investitionskrediten	695.826,94	695.210,00	636.080,05	- 59.129,95	- 59.746,89
F38	Veränderung der liquiden Mittel (ohne durchlaufende Gelder)	737.723,06	- 386.660,00	- 80,05	386.579,95	- 737.803,11
F39	Saldo der Ein- und Auszahlungen aus Krediten zur Liquiditätssicherung	309.613,00		1.133.764,76	1.133.764,76	824.151,76
F40	Saldo der Ein- und Auszahlungen aus Finanzierungstätigkeit	541.296,52	735.993,00	- 1.019.097,15	- 1.755.090,15	- 1.560.393,67
F41	Saldo der durchlaufenden Gelder	1.588.632,58	349.333,00	114.587,56	- 234.745,44	- 1.474.045,02
F42	Verwendung Finanzmittelüberschuss / Deckung Finanzmittelfehlbetrag	723.601,97		1.008.293,05	1.008.293,05	284.691,08
F43	Veränderung der liquiden Mittel (einschl. durchlaufende Gelder)	2.312.234,55	349.333,00	1.122.880,61	773.547,61	- 1.189.353,94
F44	nachrichtlich: Ausgleich Finanzhaushalt (F23 - F36)	413.988,97		- 125.471,71	- 125.471,71	- 539.460,68
F90	Kontrolle F34 F40 = 0,00	- 348.987,71	- 735.993,00	- 59.099,10	676.893,90	289.888,61
		- 223,24		223,24	223,24	446,48

II.3 Teilrechnungen

II.3.1 Teilergebnisrechnung

**gemäß
§ 46 GemHVO**

Ergebnisrechnung 2018

Teilhaushalt: 1 Produktbereich 1 - 5

Muster 15 (zu § 44 GemHVO)

lfd. Nr.	Bezeichnung	Ergebnis des Haushaltsjahres	Ansatz des Haushaltsjahres einschl. Nachträge	Ergebnis des Haushaltsjahres	Abweichung im Haushaltsjahr	Ergebnisveränderung gegenüber Haushaltsvorjahr
E2	Zuwendungen, allgemeine Umlagen und sonstige	271.180,94	264.737,00	324.062,75	59.325,75	52.881,81
	414420 Zuweisungen und Zuschüsse für laufende Zwecke vom Land	66.254,23	67.700,00	72.495,62	4.795,62	6.241,39
	414429 Zuweisungen für Förderbeträge			1.969,75	1.969,75	1.969,75
	414430 Zuweisungen und Zuschüsse für laufende Zwecke von Gemeinden und Gemeindeverbänden	1.624,56	1.000,00	40.580,05	39.580,05	38.955,49
	414460 Zuweisungen und Zuschüsse für laufende Zwecke von Sparkassen			50,00	50,00	50,00
	414590 Zuweisungen und Zuschüsse für laufende Zwecke vom sonstigen privaten Bereich		1.600,00	20,00	-1.580,00	20,00
	415100 Erträge aus der Auflösung von Sonderposten aus Zuwendungen	203.302,15	194.437,00	208.947,33	14.510,33	5.645,18
E3	Erträge der sozialen Sicherung					
	421140 Ersatz von sozialen Leistungen außerhalb von Einrichtungen des örtlichen Trägers ohne eigene Kostenbeteiligung	352.083,64	330.000,00	187.780,21	-142.219,79	-164.303,43
	421430 Ersatz von sozialen Leistungen außerhalb von Einrichtungen des örtlichen Trägers mit eigener Kostenbeteiligung	352.083,64	330.000,00	188.728,88	-141.271,12	-163.354,76
				-948,67	-948,67	-948,67
E4	Öffentlich-rechtliche Leistungsentgelte					
	431100 Passgebühren	110.078,66	101.650,00	120.802,40	19.152,40	10.723,74
	431200 Gebühren für die Erteilung von Bescheiden (u.a. Genehmigungen, Ablehnungen, Untersagungen)	50.895,60	48.000,00	55.569,60	7.569,60	4.674,00
	431201 Verwaltungsgebühren Lagepläne	51.260,48	46.450,00	57.089,15	10.639,15	5.828,67
	432100 Entgelte für die Benutzung von öffentlichen Einrichtungen und für wirtschaftliche Dienstleistungen	823,68	1.200,00	654,73	-545,27	-168,95
		7.098,90	6.000,00	7.488,92	1.488,92	390,02
E5	Privatrechtliche Leistungsentgelte					
	441100 Erträge aus Verkäufen	211.991,49	218.450,00	278.774,38	60.324,38	66.782,89
	441200 Mieten und Pachten	112,65	200,00	864,94	664,94	752,29
	441400 Beteiligung Essenskosten	18.038,70	26.200,00	19.859,61	-6.340,39	1.820,91
	441600 Eintrittsgelder für kulturelle oder sportliche Veranstaltungen und Einrichtungen	72.050,27	69.700,00	82.385,64	12.685,64	10.335,37
	441700 Beteiligungen Schülerbetreuung	106.175,15	107.550,00	157.648,24	50.098,24	51.473,09
	441900 Sonstige privatrechtliche Leistungsentgelte	14.316,10	14.000,00	15.487,60	1.487,60	1.171,50
		1.298,62	800,00	2.528,35	1.728,35	1.229,73
E6	Kostenerrstattungen und Kostenumlagen					
	442310 Kostenerrstattungen, Kostenumlagen von Eigenbetrieben	482.575,62	561.470,00	425.250,35	-136.219,65	-57.325,27
	442410 Kostenerrstattungen, Kostenumlagen vom Bund	160.670,00	158.650,00	201.211,51	42.561,51	40.541,51
	442420 Kostenerrstattungen, Kostenumlagen vom Land	5.589,71		2.323,23	2.323,23	-3.266,48
	442430 Kostenerrstattungen, Kostenumlagen von Gemeinden und Gemeindeverbänden	4.609,74	6.000,00	4.547,34	-1.452,66	-62,40
	442431 Kostenerrstattungen Gemeinde Martinshöhe	252.014,28	342.120,00	204.935,95	-137.184,05	-47.078,33
	442590 Kostenerrstattungen, Kostenumlagen vom sonstigen privaten Bereich	16.500,00	16.500,00		-16.500,00	
		59.691,89	38.200,00	12.232,32	-25.967,68	-47.459,57
E7	Sonstige laufende Erträge					
	461130 Erträge aus der Veräußerung von beweglichen Vermögensgegenständen oberhalb der Wertgrenze i.H.v. 410 Euro	277.901,11	295.100,00	255.209,27	-39.890,73	-22.691,84
	462110 Ordnungsrechtliche Erträge für den ruhenden Verkehr (Bußgelder, Verwarnungsgelder u.a.)	8.011,46		11.664,41	3.664,41	3.843,65
	462120 Ordnungsrechtliche Erträge für den fließenden Verkehr (Bußgelder, Verwarnungsgelder u.a.)	7.820,76	8.000,00	34.258,28	9.258,28	9.422,78
	462130 Ordnungsrechtliche Erträge für sonstige Ordnungswidrigkeiten (Bußgelder, Verwarnungsgelder u.a.)	24.835,50	25.000,00	504,80	-495,20	-504,80

Betragsangaben in EUR

Ergebnisrechnung 2018

Teilhaushalt: 1 Produktbereich 1 - 5

Muster 15 (zu § 44 GemHVO)

lfd. Nr.	Bezeichnung	Ergebnis des Haushaltsvorjahres	Ansatz des Haushaltsjahres einschl. Nachträge	Ergebnis des Haushaltsjahres	Abweichung im Haushaltsjahr	Ergebnisveränderung gegenüber Haushaltsvorjahr
462200	Säumniszuschläge, Mahngebühren, Zustellungsgebühren u.a.	105.952,52	55.000,00	75.745,93	20.745,93	- 30.206,59
462700	Versicherungserstattungen	33.208,78	1.100,00	35.641,85	34.541,85	2.433,07
462900	sonstige laufende Erträge	4.333,09		3.400,00	3.400,00	- 933,09
466140	Erträge aus der Auflösung von Rückstellungen	93.739,00	205.000,00	93.994,00	- 111.006,00	255,00
E8	Summe der laufenden Erträge aus Verwaltungstätigkeit	1.705.811,46	1.771.407,00	1.591.879,36	- 179.527,64	- 113.932,10
E9	Personal- und Versorgungsaufwendungen	3.408.981,15	3.739.145,00	3.607.225,36	- 131.919,64	198.244,21
501200	Beigeordnete	4.554,03	6.000,00	6.021,37	21,37	1.467,34
501400	Rats- und Ausschussmitglieder	5.636,00	7.000,00	4.376,00	- 2.624,00	- 1.260,00
501900	Sonstige (Aufwandsentschädigung f. ehrenamtlich Tätige)	47.879,01	44.400,00	44.291,80	- 108,20	- 3.587,21
502110	Dienstbezüge	453.172,54	487.500,00	510.043,51	22.543,51	56.870,97
502210	Dienstbezüge und dergleichen für Arbeitnehmer – Vergütungen	1.831.313,93	1.958.960,00	1.908.638,88	- 50.321,12	77.324,95
502220	Leistungszulagen	30.008,65	32.420,00	33.577,91	1.157,91	3.569,26
502910	Vergütungen Sonstige	5.299,66	13.950,00	6.653,64	- 7.296,36	1.353,98
503100	Beiträge zu Versorgungskassen Beamte	131.860,97	184.000,00	173.995,85	- 10.004,15	42.134,88
503200	Beiträge zu Versorgungskassen Arbeitnehmer	144.322,77	152.455,00	152.350,45	- 104,55	8.027,68
503900	Beiträge zur Versorgungskasse Sonstige	453,54	1.135,00	526,86	- 608,14	73,32
504200	Beiträge zur gesetzlichen Sozialversicherung Arbeitnehmer	380.768,06	402.780,00	399.873,96	- 2.906,04	19.105,90
504900	Beiträge zur gesetzlichen Sozialversicherung Sonstige	6.799,58	7.520,00	6.568,61	- 951,39	- 230,97
505100	Beihilfen, Unterstützungsleistungen u. dgl. Beamte	- 418,05		1.200,00	1.200,00	1.618,05
506190	Sonstige Personalaufwendungen (Beamte)		10,00		- 10,00	
506290	Sonstige Personalaufwendungen (Arbeitnehmer)	2.079,09	2.615,00	2.188,77	- 426,23	109,68
507110	Pensionsrückstellungen für Beamte	311.495,00	300.700,00	298.057,00	- 2.643,00	- 13.438,00
508200	Zuführungen zu Rückstellungen für Altersteilzeit (Arbeitnehmer)	43.009,00	115.850,00	46.485,00	- 69.365,00	3.476,00
509000	Pauschalierter Lohnsteuer	10.747,37	11.850,00	12.375,75	525,75	1.628,38
515100	Zuführungen zu Pensionsrückstellungen für Versorgungsempfänger (Beamte)		10.000,00		- 10.000,00	
E10	Aufwendungen für Sach- und Dienstleistungen	1.389.551,29	1.515.200,00	1.367.966,67	- 147.233,33	- 21.584,62
522100	Aufwendungen für Energie, Wasser, Abwasser, Abfall	5.184,22				- 5.184,22
522110	Heizkosten (Gas, Strom, Öl, Schornsteinfeger)	230.764,62	213.000,00	239.179,91	26.179,91	8.415,29
522120	Wasser/Abwasser	27.996,85	31.000,00	31.924,70	924,70	3.927,85
522130	Strom	64.006,47	61.000,00	64.568,70	3.568,70	562,23
522140	Abfall	7.986,72	11.700,00	11.009,06	- 690,94	3.022,34
522200	Aufwendungen für Heizung Waldwärmefreibad	69.083,85	50.000,00	23.005,94	- 26.994,06	- 46.077,91
522300	Aufwendungen für Strom Waldwärmefreibad	11.472,91	12.000,00	20.708,33	8.708,33	9.235,42
522400	Aufwendungen für Wasser Waldwärmefreibad	22.783,65	23.000,00	23.337,35	337,35	553,70
522500	Aufwendungen für Abfallentsorgung Waldwärmefreibad	1.083,25	1.500,00	1.263,56	- 236,44	180,31

Betragsangaben in EUR

Ergebnisrechnung 2018

Teilhaushalt: 1 Produktbereich 1 - 5

Muster 15 (zu § 44 GemHVO)

Ifd. Nr.	Bezeichnung	Ergebnis des Haushaltsjahres		Ansatz des Haushaltsjahres		Ergebnis des Haushaltsjahres		Abweichung im Haushaltsjahr		Ergebnisveränderung gegenüber Haushaltsvorjahr	
		vorjahres	Haushaltsjahres einschl. Nachträge	Haushaltsjahres	ein- bzw. Nachträge	Haushaltsjahres	Haushaltsjahr	Haushaltsjahr	Haushaltsjahr		
523100	Unterhaltung der Grundstücke, Außenanlagen, Gebäude und Gebäudeeinrichtungen	268.523,62	226.500,00	249.317,06	22.817,06	249.317,06	22.817,06	-19.206,56			
523200	Bewirtschaftung der Grundstücke, Außenanlagen, Gebäude und Gebäudeeinrichtungen	32.831,62	41.000,00	34.114,62	-6.885,38	34.114,62	-6.885,38	1.283,00			
523381	Unterhaltung Gemeindestraßen Bruchmühlbach-Miesau	115.824,95	200.000,00	94.496,38	-105.503,62	94.496,38	-105.503,62	-21.328,57			
523382	Unterhaltung der Gemeindestraßen Gerhardsbrunn		2.000,00		-2.000,00		-2.000,00				
523383	Unterhaltung der Gemeindestraßen Lambsborn	2.405,23	15.000,00	4.013,73	-10.986,27	4.013,73	-10.986,27	1.608,50			
523384	Unterhaltung der Gemeindestraßen Langwieden	1.237,41	2.000,00		-2.000,00		-2.000,00	-1.237,41			
523385	Unterhaltung der Gemeindestraßen Martinshöhe	5.048,22	15.000,00	14.986,63	13,37	14.986,63	13,37	9.938,41			
523386	Unterhaltung der Wirtschaftswege Bruchmühlbach-Miesau	2.304,82	5.000,00		-5.000,00		-5.000,00	-2.304,82			
523387	Unterhaltung Rad und Wanderwege Verbandsgemeinde	3.764,93	9.000,00	5.661,51	-3.338,49	5.661,51	-3.338,49	1.896,58			
523388	Unterhaltung Beschilderungssystem Rad und Wanderwege	74,50	2.000,00	1.025,63	-974,37	1.025,63	-974,37	951,13			
523389	Unterh. Wirtschaftswege Martinshöhe	12.541,96	15.000,00	5.810,15	-9.189,85	5.810,15	-9.189,85	6.731,81			
523500	Fahrzeugerhaltung	37.989,96	40.500,00	31.785,08	-8.714,92	31.785,08	-8.714,92	6.204,88			
523600	Unterhaltung der Maschinen und technischen Anlagen	28.395,19	25.000,00	28.859,48	3.859,48	28.859,48	3.859,48	464,29			
523700	Unterhaltung der Betriebs- und Geschäftsausstattung	21.909,99	18.000,00	15.736,63	-2.263,37	15.736,63	-2.263,37	-6.173,36			
523800	Geringwertige Geräte, Ausstattungs-, Ausrüstungs- und sonstige Gebrauchsgüter	24.708,96	85.900,00	68.198,62	-17.701,38	68.198,62	-17.701,38	43.489,66			
523801	Geringwertige Geräte Verwaltung	1.113,96	2.500,00	506,63	-1.993,37	506,63	-1.993,37	-607,33			
523802	Geringwertige Geräte f. Schulmensa	502,45	1.500,00	351,81	-1.148,19	351,81	-1.148,19	-150,64			
523830	Geringwertige Gebrauchsgüter für Bücherei Bruchmühlbach	585,89						-585,89			
524200	Essenskosten	75.007,32	76.300,00	78.638,20	2.338,20	78.638,20	2.338,20	3.630,88			
524500	Verbrauchsmittel an Schulen (Lehr- und Unterrichtsmitel)	43.361,82	48.200,00	52.681,62	4.481,62	52.681,62	4.481,62	9.319,80			
524610	Erwerb von Medien für Medienzentrums Martinshöhe	2.335,00	3.000,00	3.011,67	11,67	3.011,67	11,67	676,67			
524620	Erwerb von Medien für Medienzentrums Miesau	5.464,16	8.500,00	6.776,03	-1.723,97	6.776,03	-1.723,97	1.311,87			
524630	Erwerb von Medien für Bücherei Bruchmühlbach	6.427,63	6.000,00	6.636,11	636,11	6.636,11	636,11	208,48			
524640	Erwerb von Medien für Bücherei Lambsborn	2.303,62	2.500,00	2.201,26	-298,74	2.201,26	-298,74	-102,36			
524650	Erwerb für Onleihe	3.262,00	3.500,00	3.360,00	-140,00	3.360,00	-140,00	98,00			
524730	Sonstige Verbrauchsmittel für Medienzentrums	884,22	1.000,00	1.061,40	61,40	1.061,40	61,40	177,18			
524800	Sonstige bezogene Leistungen (Fahren zum Verkehrsübungsplatz u.a.)	11.356,90	15.200,00	10.926,95	-4.273,05	10.926,95	-4.273,05	-429,95			
524900	Sonstige Aufwendungen für Sachleistungen	112.054,42	87.050,00	89.490,62	2.440,62	89.490,62	2.440,62	-22.563,80			
525310	Kostenerstattungen an Eigenbetriebe	17.879,81	20.000,00	17.500,00	-2.500,00	17.500,00	-2.500,00	-379,81			
525420	Kostenerstattungen an das Land	6.420,06	6.000,00	7.188,49	1.188,49	7.188,49	1.188,49	768,43			
525430	Kostenerstattungen an Gemeinden und Gemeindeverbände	72.593,13	101.900,00	106.138,23	4.238,23	106.138,23	4.238,23	33.545,10			
525590	Kostenerstattungen an den sonstigen privaten Bereich	5.841,70	8.000,00	3.895,27	-4.104,73	3.895,27	-4.104,73	-1.946,43			
529200	Sonstige Aufwendungen für Dienstleistungen	24.233,30	16.450,00	8.599,31	-7.850,69	8.599,31	-7.850,69	-15.633,99			
529201	Aufwendungen Werbebeleg		2.500,00		-2.500,00		-2.500,00				
E11	Abschreibungen	717.035,83	614.849,00	720.645,57	105.796,57	720.645,57	105.796,57	3.609,74			

Betragsangaben in EUR

Ergebnisrechnung 2018

Teilhaushalt: 1 Produktbereich 1 - 5

Muster 15 (zu § 44 GemHVO)

lfd. Nr.	Bezeichnung	Ergebnis des Haushaltsvorjahres	Ansatz des Haushaltsjahres einschl. Nachträge	Ergebnis des Haushaltsjahres	Abweichung im Haushaltsjahr	Ergebnisveränderung gegenüber Haushaltsvorjahr
539900	Sonstige Abschreibung	7.17.035,83	614.849,00	720.645,57	105.796,57	3.609,74
E12	Zuwendungen, Umlagen und sonstige Transferaufwendungen	2.613,34	3.000,00	3.480,00	480,00	866,66
541590	Zuweisungen und Zuschüsse für laufende Zwecke an den sonstigen privaten Bereich	2.613,34	3.000,00	3.480,00	480,00	866,66
E13	Aufwendungen der sozialen Sicherung	523.672,97	536.000,00	401.945,28	-134.054,72	-121.727,69
552100	Kostenbeteiligungen und -erstattungen nach SGB II an Landkreise	187.180,65	200.000,00	163.603,32	-36.396,68	-23.577,33
554240	Kostenbeteiligungen und -erstattungen nach SGB XII an Landkreise	10.372,79	6.000,00	10.993,77	4.993,77	620,98
557100	Leistungen nach dem AsylbLG	326.119,53	330.000,00	227.348,19	-102.651,81	-98.771,34
E14	Sonstige laufende Aufwendungen	676.854,40	654.390,00	570.990,66	-83.399,34	-105.863,74
561200	Aufwendungen für Aus- und Fortbildung, Umschulung	37.699,73	48.500,00	34.726,06	-13.773,94	-2.973,67
561300	Aufwendungen für übernommene Reisekosten für Dienstreisen und Dienstgänge	9.745,41	18.860,00	9.716,06	-9.143,94	-29,35
561500	Aufwendungen für Dienst- und Schutzkleidungen, persönliche Ausrüstungsgegenstände	4.212,66	3.800,00	3.533,78	-266,22	-678,88
562100	Mieten, Pachten und Erbbauzinsen	14.179,93	22.000,00	15.494,85	-6.505,15	1.314,92
562400	Datenverarbeitung	136.977,01	162.800,00	143.682,03	-19.117,97	6.705,02
562500	Sachverständigen-, Gerichts- u.ä. Aufwendungen	28.865,41	57.000,00	35.211,01	-21.788,99	6.345,60
562900	Sonstige Aufwendungen für die Inanspruchnahme von Rechten und Diensten	19.398,00	10.000,00	9.609,47	-390,53	9.609,47
563100	Büromaterial	19.398,00	20.300,00	17.792,98	-2.507,02	-1.605,02
563200	Fachliteratur, Zeitschriften	24.136,24	25.200,00	23.993,44	-1.206,56	-142,80
563300	Porto und Versandkosten	28.086,52	24.000,00	26.574,37	2.574,37	-1.512,15
563400	Telefon, Datenübertragungskosten	11.335,53	14.300,00	13.220,36	-1.079,64	1.884,83
563412	Telefon Bücherei Lambsborn	514,08	550,00	524,34	-25,66	10,26
563413	Telefon Medienzentrums Miesau	456,84	500,00	660,97	160,97	204,13
563500	Öffentliche Bekanntmachungen	23.932,35	24.000,00	25.167,93	1.167,93	1.235,58
563600	Öffentlichkeitsarbeit	9.107,84	13.700,00	8.268,20	-5.431,80	-839,64
563900	Sonstige Geschäftsaufwendungen	2.902,26	6.200,00	1.714,97	-4.485,03	-1.187,29
564100	Versicherungsbeiträge	166.721,92	169.000,00	168.741,24	-258,76	2.019,32
564200	Beiträge zu Wirtschaftsverbänden, Berufsvertretungen und Vereinen	24.039,39	24.750,00	23.136,71	-1.613,29	-902,68
565100	Verluste aus dem Abgang von Gegenständen des Anlagevermögens		2.000,00	3.103,75	3.103,75	3.103,75
565500	Wertberichtigungen zu Forderungen		2.000,00	1.470,42	-529,58	1.470,42
568100	Grundsteuer	275,44	330,00	275,44	-54,56	
568200	Kraftfahrzeugsteuer	29,00	100,00	24,37	-75,63	-4,63
569200	Verfüugungsmittel	1.539,74	3.000,00	852,08	-2.147,92	-687,66
569300	Repräsentationen	3.479,77	3.500,00	3.495,83	-4,17	16,06
569400	Aufwendungen für Schadensfälle	129.219,33				-129.219,33
E15	Summe der laufenden Aufwendungen aus Verwaltungstätigkeit	6.718.708,98	7.062.584,00	6.672.253,54	-390.330,46	-46.455,44

Betragsangaben in EUR

Ergebnisrechnung 2018

Teilhaushalt: 1 Produktbereich 1 - 5

Muster 15 (zu § 44 GemHVO)

lfd. Nr.	Bezeichnung	Ergebnis des Haushaltsvorjahres	Ansatz des Haushaltsjahres einschl. Nachträge	Ergebnis des Haushaltsjahres	Abweichung im Haushaltsjahr	Ergebnisveränderung gegenüber Haushaltsvorjahr
E16	Laufendes Ergebnis aus Verwaltungstätigkeit	- 5.012.897,52	- 5.291.177,00	- 5.080.374,18	210.802,82	- 67.476,66
E19	Saldo der Zins- und sonstigen Finanzerträge und -aufwendungen					
E20	Ordentliches Ergebnis	- 5.012.897,52	- 5.291.177,00	- 5.080.374,18	210.802,82	- 67.476,66
E21	Außerordentliches Ergebnis					
E22	Saldo aus internen Leistungsbeziehungen					
E23	<u>Jahresergebnis (Jahresüberschuss / Jahresfehlbetrag)</u>	<u>- 5.012.897,52</u>	<u>- 5.291.177,00</u>	<u>- 5.080.374,18</u>	<u>210.802,82</u>	<u>- 67.476,66</u>

Ergebnisrechnung 2018

Teilhaushalt: 2 Produktbereich 6

Muster 15 (zu § 44 GemHVO)

lfd. Nr.	Bezeichnung	Ergebnis des Haushaltsvorjahres	Ansatz des Haushaltsjahres einschl. Nachträge	Ergebnis des Haushaltsjahres	Abweichung im Haushaltsjahr	Ergebnisveränderung gegenüber Haushaltsvorjahr
E1	Steuern und ähnliche Abgaben	11.934,22	13.000,00	30.321,14	17.321,14	18.386,92
	403200 Sonstige Vergütungssteuer	11.934,22	13.000,00	30.321,14	17.321,14	18.386,92
E2	Zuwendungen, allgemeine Umlagen und sonstige	5.228.179,00	5.341.210,00	5.743.859,00	402.649,00	515.680,00
	411130 Schlüsselzuweisung B 2	1.518.153,00	1.415.000,00	1.638.787,00	223.787,00	120.634,00
	413200 Sonstige allgemeine Zuweisungen vom Land (KEF)	90.209,00	90.210,00	90.209,00	- 1,00	
	416200 Allgemeine Umlagen von Gemeinden und Gemeindeverbänden	3.619.817,00	3.836.000,00	4.014.863,00	178.863,00	395.046,00
E7	Sonstige laufende Erträge	188.393,22	30.000,00	507.150,78	477.150,78	318.757,56
	466220 Erträge aus Zuschreibungen von Finanzanlagen und Beteiligungen	188.393,22	30.000,00	507.150,78	477.150,78	318.757,56
E8	Summe der laufenden Erträge aus Verwaltungstätigkeit	5.428.506,44	5.384.210,00	6.281.330,92	897.120,92	852.824,48
E12	Zuwendungen, Umlagen und sonstige Transferaufwendungen	643.832,00	638.000,00	666.574,00	28.574,00	22.742,00
	544110 Finanzierungsbeteiligung Fonds Deutsche Einheit	39.420,00	40.000,00	38.704,00	- 1.296,00	- 716,00
	544210 Allgemeine Umlagen Landkreise	604.412,00	598.000,00	627.870,00	29.870,00	23.458,00
E14	Sonstige laufende Aufwendungen	48.731,01	51.250,00	260,00	- 50.990,00	- 48.471,01
	565130 Verluste aus dem Abgang von Finanzanlagen	48.731,01	41.000,00	260,00	- 41.000,00	- 48.731,01
	565500 Wertberichtigungen zu Forderungen					
	568300 Kapitalertragssteuer / Solidaritätsbeitrag		10.250,00		- 10.250,00	
E15	Summe der laufenden Aufwendungen aus Verwaltungstätigkeit	692.563,01	689.250,00	666.834,00	- 22.416,00	- 25.729,01
E16	Laufendes Ergebnis aus Verwaltungstätigkeit	4.735.943,43	4.694.960,00	5.614.496,92	919.536,92	878.553,49
E17	Zinserträge und sonstige Finanzerträge	80.318,88	85.500,00	19.444,43	- 66.055,57	- 60.874,45
	471310 Zinserträge für Kredite von Eigenbetrieben	12.973,22	2.700,00		- 2.700,00	- 12.973,22
	471430 Zinserträge für Kredite von Gemeinden und Gemeindeverbänden	17.345,66	32.800,00	19.444,43	- 13.355,57	2.098,77
	476100 Erträge aus Sondervermögen	50.000,00	50.000,00		- 50.000,00	- 50.000,00
E18	Zinsaufwendungen und sonstige Finanzaufwendungen	210.649,12	185.028,00	218.178,80	33.150,80	7.529,68
	573100 Zinsaufwendungen und sonstige Finanzaufwendungen an Eigenbetriebe		1.000,00		- 1.000,00	
	574300 Zinsaufwendungen und sonstige Finanzaufwendungen an Gemeinden und Gemeindeverbände		100,00		- 100,00	
	575110 Zinsaufwendungen und sonstige Finanzaufwendungen an Banken	14.349,05	12.035,00	15.323,16	3.288,16	974,11
	575120 Zinsaufwendungen und sonstige Finanzaufwendungen an Sparkassen	122.628,23	114.415,00	114.414,18	- 0,82	- 8.214,05
	575140 Zinsaufwendungen und sonstige Finanzaufwendungen an Girozentralen/Landesbanken	48.786,04	42.478,00	42.477,16	- 0,84	- 6.308,88
	575190 Zinsaufwendungen und sonstige Finanzaufwendungen an Sparkassen (Kassenkredit)	24.885,80	15.000,00	45.964,30	30.964,30	21.076,50
E19	Saldo der Zins- und sonstigen Finanzerträge und -aufwendungen	- 130.330,24	- 99.528,00	- 198.734,37	- 99.206,37	- 68.404,13
E20	Ordentliches Ergebnis	4.605.613,19	4.595.432,00	5.415.762,55	820.330,55	810.149,36
E21	Außerordentliches Ergebnis					

Ergebnisrechnung 2018

Teilhaushalt: 2 Produktbereich 6

Muster 15 (zu § 44 GemHVO)

lfd. Nr.	Bezeichnung	Ergebnis des Haushalts- vorjahres	Ansatz des Haushaltsjahres einschl. Nachträge	Ergebnis des Haushaltsjahres	Abweichung im Haushaltsjahr	Ergebnisveränderung gegenüber Haushaltsvorjahr
E22	Saldo aus internen Leistungsbeziehungen					
<u>E23</u>	<u>Jahresergebnis (Jahresüberschuss / Jahresfehlbetrag)</u>	<u>4.605.613,19</u>	<u>4.595.432,00</u>	<u>5.415.762,55</u>	<u>820.330,55</u>	<u>810.149,36</u>

II.3 Teilrechnungen

II.3.1 Teilfinanzrechnung

**gemäß
§ 46 GemHVO**

Finanzrechnung VG 2018

Teilhaushalt: 1 Produktbereich 1 - 5

Muster 16 (zu § 45 GemHVO)

Ifd. Nr.	Bezeichnung	Ergebnis des Haushaltsvorjahres	Ansatz des Haushaltsjahres einschl. Nachträge	Ergebnis des Haushaltsjahres	Abweichung im Haushaltsjahr	Ergebnisveränderung gegenüber Haushaltsvorjahr
F1	Steuern und ähnliche Abgaben					
F2	Zuwendungen, allgemeine Umlagen und sonstige Transfereinzahlungen	114.029,97	70.300,00	81.550,74	11.250,74	- 32.479,23
	614420 Zuweisungen und Zuschüsse für laufende Zwecke vom Land	61.942,64	67.700,00	78.048,21	10.348,21	16.105,57
	614430 Zuweisungen und Zuschüsse für laufende Zwecke von Gemeinden und Gemeindeverbänden	51.067,33	1.000,00	3.232,53	2.232,53	- 47.834,80
	614460 Zuweisungen und Zuschüsse für laufende Zwecke von Sparkassen			50,00	50,00	50,00
	614590 Zuweisungen und Zuschüsse für laufende Zwecke vom sonstigen privaten Bereich	1.020,00	1.600,00	220,00	- 1.380,00	- 800,00
F3	Einzahlungen der sozialen Sicherung	345.805,15	330.000,00	193.414,20	- 136.585,80	- 152.390,95
	621140 Ersatz von sozialen Leistungen außerhalb von Einrichtungen des örtlichen Trägers ohne eigene Kostenbeteiligung	345.805,15	330.000,00	193.414,20	- 136.585,80	- 152.390,95
F4	Öffentlich-rechtliche Leistungsentgelte	107.379,19	101.650,00	118.778,94	17.128,94	11.399,75
	631100 Passgebühren	50.440,70	48.000,00	52.741,10	4.741,10	2.300,40
	631200 Gebühren für die Erteilung von Bescheiden (u.a. Genehmigungen, Ablehnungen, Untersagungen)	50.096,45	46.450,00	56.876,96	10.426,96	6.780,51
	631201 Verwaltungsgebühren Lagepläne	874,11	1.200,00	554,73	- 645,27	- 319,38
	632100 Entgelte für die Benutzung von öffentlichen Einrichtungen und für wirtschaftliche Dienstleistungen	5.967,93	6.000,00	8.606,15	2.606,15	2.638,22
F5	Privatrechtliche Leistungsentgelte	214.539,31	218.450,00	273.432,83	54.982,83	58.893,52
	641100 Einzahlungen aus Verkäufen	126,45	200,00	864,94	664,94	738,49
	641200 Mieten und Pachten	18.152,81	26.200,00	21.867,69	- 4.332,31	3.714,88
	641400 Beteiligung Essenskosten	73.714,77	69.700,00	75.976,65	6.276,65	2.261,88
	641600 Eintrittsgelder für kulturelle oder sportliche Veranstaltungen und Einrichtungen	107.507,58	107.550,00	157.638,24	50.088,24	50.130,66
	641700 Beteiligungen Schülerbetreuung	13.948,45	14.000,00	15.039,82	1.039,82	1.091,37
	641900 Sonstige privatrechtliche Leistungsentgelte	1.089,25	800,00	2.045,49	1.245,49	956,24
F6	Kostenerstattungen und Kostenumlagen	234.577,12	561.470,00	535.545,38	- 25.924,62	300.968,26
	642310 Kostenerstattungen, Kostenumlagen von Eigenbetrieben	44.021,37	158.650,00	247.010,07	88.360,07	202.988,70
	642410 Kostenerstattungen, Kostenumlagen vom Bund	3.737,98		4.174,96	4.174,96	436,98
	642420 Kostenerstattungen, Kostenumlagen vom Land	6.774,62	6.000,00	2.908,54	- 3.091,46	- 3.866,08
	642430 Kostenerstattungen, Kostenumlagen von Gemeinden und Gemeindeverbänden	139.082,83	342.120,00	234.269,04	- 107.850,96	95.186,21
	642431 Kostenerstattungen Gemeinde Martinshöhe		16.500,00		- 16.500,00	
	642590 Kostenerstattungen, Kostenumlagen vom sonstigen privaten Bereich	40.960,32	38.200,00	47.182,77	8.982,77	6.222,45
F7	Sonstige laufende Einzahlungen	147.383,59	90.100,00	136.945,41	46.845,41	- 10.438,18
	661130 Einzahlungen aus der Veräußerung von beweglichen Vermögensgegenständen oberhalb der Wertgrenze i.H.v. 410 Euro	8.011,46				- 8.011,46
	662110 Ordnungrechtliche Einzahlungen für den ruhenden Verkehr (Bußgelder, Verwarnungsgelder u.a.)	7.820,76	8.000,00	11.649,41	3.649,41	3.828,65
	662120 Ordnungrechtliche Einzahlungen für den fließenden Verkehr (Bußgelder, Verwarnungsgelder u.a.)	24.835,50	25.000,00	34.258,28	9.258,28	9.422,78
	662130 Ordnungrechtliche Einzahlungen für sonstige Ordnungswidrigkeiten (Bußgelder, Verwarnungsgelder u.a.)	73,50	1.000,00	191,95	- 808,05	118,45
	662200 Saumniszuschläge, Mahngebühren, Zustellungsgebühren u.a.	68.307,76	55.000,00	49.348,84	- 5.651,16	- 18.958,92

Finanzrechnung VG 2018

Teilhaushalt: 1 Produktbereich 1 - 5

Muster 16 (zu § 45 GemHVO)

lfd. Nr.	Bezeichnung	Ergebnis des Haushaltsvorjahres	Ansatz des Haushaltsjahres einschl. Nachträge	Ergebnis des Haushaltsjahres	Abweichung im Haushaltsjahr	Ergebnisveränderung gegenüber Haushaltsvorjahr
662700	Versicherungserstattungen	34.572,33	1.100,00	38.124,51	37.024,51	3.552,18
662900	sonstige laufende Erträge	3.762,28		3.372,42	3.372,42	- 389,86
F8	Summe der laufenden Einzahlungen aus Verwaltungstätigkeit	1.163.714,33	1.371.970,00	1.339.667,50	- 32.302,50	175.953,17
F9	Personal- und Versorgungsauszahlungen	3.241.080,28	3.312.595,00	3.072.570,66	- 240.024,34	- 168.509,62
701200	Beigeordnete	4.580,43	6.000,00	6.021,37	21,37	1.440,94
701400	Rats- und Ausschussmitglieder	6.000,00	7.000,00	4.688,00	- 2.312,00	- 1.312,00
701900	Sonstige (u.a. ehrenamtlich Tätige der Feuerwehr)	47.656,17	44.400,00	43.383,99	- 1.016,01	- 4.272,18
702110	Dienstbezüge	453.782,18	487.500,00	510.043,51	22.543,51	56.261,33
702210	Vergütungen	1.972.025,01	1.958.960,00	1.761.583,55	- 197.376,45	- 210.441,46
702220	Leistungszulagen	30.008,65	32.420,00	33.577,91	1.157,91	3.569,26
702910	Vergütungen Sonstige	8.946,83	13.950,00	5.002,50	- 8.947,50	- 3.944,33
703100	Beiträge zu Versorgungskassen Beamte	124.666,38	184.000,00	173.995,85	- 10.004,15	49.329,47
703200	Beiträge zu Versorgungskassen Arbeitnehmer	155.219,66	152.455,00	140.770,38	- 11.684,62	- 14.449,28
703900	Beiträge zur Versorgungskasse Sonstige	608,75	1.135,00	487,09	- 647,91	- 121,66
704200	Beiträge zur gesetzlichen Sozialversicherung Arbeitnehmer	409.113,42	402.780,00	369.137,33	- 33.642,67	- 39.976,09
704900	Beiträge zur gesetzlichen Sozialversicherung Sonstige	7.171,47	7.520,00	6.697,48	- 822,52	- 473,99
705100	Beihilfen, Unterstützungsleistungen u. dgl. Beamte	- 418,05		1.200,00	1.200,00	1.618,05
706190	Sonstige Personalebeneauszahlungen (Beamte)		10,00		- 10,00	
706290	Sonstige Personalebeneauszahlungen (Arbeitnehmer)	2.240,23	2.615,00	1.889,39	- 725,61	- 350,84
707115	Auszahlungen für künftige Pensionszahlungen	8.025,69		1.702,18	1.702,18	- 6.323,51
709000	Pauschalierte Lohnsteuer	11.453,46	11.850,00	12.390,13	540,13	936,67
F10	Auszahlungen für Sach- und Dienstleistungen	1.175.614,16	1.515.200,00	1.474.284,30	- 40.935,70	298.650,14
722100	Auszahlungen für Energie, Wasser, Abwasser, Abfall	4.760,00		424,22	424,22	- 4.335,78
722110	Heizkosten (Gas, Strom, Öl, Schornsteinfeger)	136.702,48	213.000,00	278.304,38	65.304,38	141.601,90
722120	Wasser/Abwasser	22.516,49	31.000,00	28.397,79	- 2.602,21	5.881,30
722130	Strom	54.782,92	61.000,00	64.124,76	3.124,76	9.341,84
722140	Abfall	7.506,51	11.700,00	11.400,02	- 299,98	3.893,51
722200	Auszahlungen für Heizung Waldwärmefreibad	28.579,25	50.000,00	44.627,62	- 5.372,38	16.048,37
722300	Auszahlungen für Strom Waldwärmefreibad	11.508,86	12.000,00	20.745,58	8.745,58	9.236,92
722400	Auszahlungen für Wasser Waldwärmefreibad	15.073,15	23.000,00	26.122,30	3.122,30	11.049,15
722500	Auszahlungen für Abfallentsorgung Waldwärmefreibad	1.033,25	1.500,00	1.318,31	- 181,69	285,06
723100	Unterhaltung der Grundstücke, Außenanlagen, Gebäude und Gebäudeeinrichtungen	270.412,81	226.500,00	226.325,19	- 174,81	- 44.087,62
723200	Bewirtschaftung der Grundstücke, Außenanlagen, Gebäude und Gebäudeeinrichtungen	32.577,50	41.000,00	33.254,45	- 7.745,55	676,95
723381	Unterhaltung Gemeindestraßen Bruchmühlbach-Miesau	54.261,95	200.000,00	159.109,32	- 40.890,68	104.847,37
723382	Unterhaltung der Gemeindestraßen Gerhardsbrunn		2.000,00		- 2.000,00	

Finanzrechnung VG 2018

Teilhaushalt: 1 Produktbereich 1 - 5

Muster 16 (zu § 45 GemHVO)

lfd. Nr.	Bezeichnung	Ergebnis des Haushaltsvorjahres	Ansatz des Haushaltsjahres einschl. Nachträge	Ergebnis des Haushaltsjahres	Abweichung im Haushaltsjahr	Ergebnisveränderung gegenüber Haushaltsvorjahr
723383	Unterhaltung der Gemeindestraßen Lambsborn	3.250,73	15.000,00	4.013,73	- 10.986,27	763,00
723384	Unterhaltung der Gemeindestraßen Langwieden	9.619,02	2.000,00		- 2.000,00	- 9.619,02
723385	Unterhaltung der Gemeindestraßen Marlinshöhe	5.048,22	15.000,00	14.650,82	- 349,18	9.602,60
723386	Unterhaltung der Wirtschaftswege Bruchmühlbach-Miesau	2.304,82	5.000,00		- 5.000,00	- 2.304,82
723387	Unterhaltung Rad und Wanderwege Verbandsgemeinde	3.011,82	9.000,00	6.182,62	- 2.817,38	3.170,80
723388	Unterhaltung Beschädigungssystem Rad und Wanderwege	74,50	2.000,00	1.025,63	- 974,37	951,13
723389	Untern. Wirtschaftswege Marlinshöhe	11.388,91	15.000,00	7.113,20	- 7.886,80	- 4.275,71
723500	Fahrzeugunterhaltung	37.094,88	40.500,00	32.943,06	- 7.556,94	- 4.151,82
723600	Unterhaltung der Maschinen und technischen Anlagen	31.546,11	25.000,00	26.257,16	1.257,16	- 5.288,95
723700	Unterhaltung der Betriebs- und Geschäftsausstattung	17.835,87	18.000,00	20.126,69	2.126,69	2.290,82
723800	Geringwertige Geräte, Ausstattungs- und sonstige Gebrauchsgegenstände	24.625,14	85.900,00	65.658,24	- 20.241,76	41.033,10
723801	Geringwertige Geräte Verwaltung	1.066,48	2.500,00	554,11	- 1.945,89	- 512,37
723802	Geringwertige Geräte f. Schulmensa	472,53	1.500,00	381,73	- 1.118,27	- 90,80
723830	Geringwertige Gebrauchsgegenstände für Bücherei Bruchmühlbach	1.015,84				- 1.015,84
724200	Essenskosten	77.426,46	76.300,00	78.968,06	2.668,06	1.541,60
724500	Verbrauchsmittel an Schulen (Lehr- und Unterrichtsmittel)	42.703,87	48.200,00	53.191,77	4.991,77	10.487,90
724610	Erwerb von Medien für Medienzentrum Marlinshöhe	2.285,55	3.000,00	3.061,12	61,12	775,57
724620	Erwerb von Medien für Medienzentrum Miesau	5.958,58	8.500,00	6.957,72	- 1.542,28	999,14
724630	Erwerb von Medien für Bücherei Bruchmühlbach	7.160,93	6.000,00	6.829,72	829,72	- 331,21
724640	Erwerb von Medien für Bücherei Lambsborn	2.723,16	2.500,00	2.182,66	- 317,34	- 540,50
724650	Erwerb für Onleihe	3.262,00	3.500,00	3.360,00	- 140,00	98,00
724730	Sonstige Verbrauchsmittel für Bücherei Bruchmühlbach	939,15	1.000,00	1.061,40	61,40	122,25
724800	Sonstige bezogene Leistungen (Fahrten zum Verkehrsübungsplatz u.ä.)	11.204,10	15.200,00	11.116,95	- 4.083,05	- 87,15
724900	Sonstige Aufwendungen für Sachleistungen	108.048,28	87.050,00	93.754,54	6.704,54	- 14.293,74
725310	Kostenerstattungen an Eigenbetriebe	17.879,81	20.000,00	17.500,00	- 2.500,00	- 379,81
725420	Kostenerstattungen an das Land	5.670,46	6.000,00	7.593,84	1.593,84	1.923,38
725430	Kostenerstattungen an Gemeinden und Gemeindeverbände	71.761,74	101.900,00	102.158,15	258,15	30.396,41
725590	Kostenerstattungen an den sonstigen privaten Bereich	7.707,38	8.000,00	3.447,68	- 4.552,32	- 4.259,70
729200	Sonstige Auszahlungen für Dienstleistungen	22.812,85	16.450,00	10.019,76	- 6.430,24	- 12.793,09
729201	Aufwendungen Werbeetat		2.500,00		- 2.500,00	
F12	Zuwendungen, Umlagen und sonstige Transferauszahlungen	3.143,64	3.000,00		- 3.000,00	- 3.143,64
	Zuweisungen und Zuschüsse für laufende Zwecke an den sonstigen privaten Bereich	3.143,64	3.000,00		- 3.000,00	- 3.143,64
F13	Auszahlungen der sozialen Sicherung	474.959,92	536.000,00	447.482,03	- 88.517,97	- 27.477,89
	Kostenbeteiligungen und -erstattungen nach SGB II an Landkreise	142.141,37	200.000,00	213.257,87	13.257,87	71.116,50
	Kostenbeteiligungen und -erstattungen nach SGB XII an Landkreise	6.188,92	6.000,00	10.372,79	4.372,79	4.183,87

Betragsangaben in EUR

Finanzrechnung VG 2018

Teilhaushalt: 1 Produktbereich 1 - 5

Muster 16 (zu § 45 GemHVO)

Ifd. Nr.	Bezeichnung	Ergebnis des Haushaltsjahres vorjahres	Ansatz des Haushaltsjahres einschl. Nachträge	Ergebnis des Haushaltsjahres	Abweichung im Haushaltsjahr	Ergebnisveränderung gegenüber Haushaltsvorjahr
	757100 Leistungen nach dem AsylbG	326.629,63	330.000,00	223.851,37	- 106.148,63	- 102.778,26
F14	Sonstige laufende Auszahlungen					
	761200 Auszahlungen für die Aus- und Fortbildung, Umschulung	533.587,19	652.390,00	693.912,80	41.522,80	160.325,61
	761300 Auszahlungen für übernommene Reisekosten für Dienstreisen und Dienstgänge	35.334,89	48.500,00	33.446,41	- 15.053,59	- 1.888,48
	761500 Aufwendungen für Dienst- und Schutzkleidungen, persönliche Ausrüstungsgegenstände	10.019,92	18.860,00	9.281,49	- 9.578,51	- 738,43
	762100 Mieten, Pachten und Erbbauzinsen	4.212,66	3.800,00	3.533,78	- 266,22	- 678,88
	762400 Datenverarbeitung	15.263,39	22.000,00	13.653,28	- 8.346,72	- 1.610,11
	762500 Sachverständigen-, Gerichts- u. ä. Aufwendungen	136.023,16	162.800,00	144.076,60	- 18.723,40	8.053,44
	762900 Sonstige Auszahlungen für die Inanspruchnahme von Rechten und Diensten	26.883,62	57.000,00	35.536,28	- 21.463,72	8.652,66
	763100 Büromaterial	10.000,00	10.000,00	5.670,57	- 4.329,43	5.670,57
	763200 Fachliteratur, Zeitschriften	18.239,39	20.300,00	18.681,28	- 1.618,72	441,89
	763300 Porto und Versandkosten	23.477,57	25.200,00	25.467,31	267,31	1.989,74
	763400 Telefon, Datenübertragungskosten	25.682,24	24.000,00	27.939,36	3.939,36	2.257,12
	763412 Telefon Bücherei Lambsborn	11.417,13	14.300,00	13.220,58	- 1.079,42	1.803,45
	763413 Telefon Medienzentrums Miesau	556,92	550,00	521,20	- 28,80	- 35,72
	763500 Öffentliche Bekanntmachungen	483,46	500,00	597,62	97,62	114,16
	763600 Öffentlichkeitsarbeit	24.472,12	24.000,00	25.167,93	1.167,93	695,81
	763900 Sonstige Geschäftsauszahlungen	8.093,20	13.700,00	9.186,77	- 4.513,23	1.093,57
	764100 Versicherungsbeiträge	2.469,94	6.200,00	2.734,31	- 3.465,69	264,37
	764200 Beiträge zu Wirtschaftsverbänden, Berufsvertretungen und Vereinen	161.378,09	169.000,00	168.396,64	- 603,36	7.018,55
	768100 Grundsteuer	24.576,39	24.750,00	23.136,71	- 1.613,29	- 1.439,68
	768200 Kraftfahrzeugsteuer	273,45	330,00	246,38	- 83,62	- 27,07
	769200 Verfügungsmittel	29,00	100,00	24,37	- 75,63	- 4,63
	769300 Repräsentationen	1.623,22	3.000,00	569,10	- 2.430,90	- 1.054,12
	769400 Auszahlungen für Schadensfälle	3.077,43	3.500,00	3.605,50	105,50	528,07
F15	Summe der laufenden Auszahlungen aus Verwaltungstätigkeit			129.219,33	129.219,33	129.219,33
F16	Saldo der laufenden Ein- und Auszahlungen aus Verwaltungstätigkeit	5.428.385,19	6.019.185,00	5.688.229,79	- 330.955,21	259.844,60
F17	Zinseinzahlungen und sonstige Finanzeinzahlungen	- 4.264.670,86	- 4.647.215,00	- 4.348.562,29	298.652,71	- 83.891,43
F18	Zinsauszahlungen und sonstige Finanzauszahlungen					
F19	Saldo der Zins- und sonstigen Finanzein- und -auszahlungen					
F20	Saldo der ordentlichen Ein- und Auszahlungen	- 4.264.670,86	- 4.647.215,00	- 4.348.562,29	298.652,71	- 83.891,43
F21a	Außerordentliche Einzahlungen					
F21b	Außerordentliche Auszahlungen					

Betragsangaben in EUR

Finanzrechnung VG 2018

Teilhaushalt: 1 Produktbereich 1 - 5

Muster 16 (zu § 45 GemHVO)

lfd. Nr.	Bezeichnung	Ergebnis des Haushaltsvorjahres	Ansatz des Haushaltsjahres einschl. Nachträge	Ergebnis des Haushaltsjahres	Abweichung im Haushaltsjahr	Ergebnisveränderung gegenüber Haushaltsvorjahr
F21	Saldo der außerordentlichen Ein- und Auszahlungen					
F22a	Einzahlungen aus internen Leistungsbeziehungen	481.963,94	665.000,00	634.590,67	- 30.409,33	152.626,73
F22b	Auszahlungen aus internen Leistungsbeziehungen			11.473,00	11.473,00	11.473,00
F22	Saldo der Ein- und Auszahlungen aus internen Leistungsbeziehungen	388.453,94	646.000,00	478.089,67	- 167.910,33	89.635,73
F23	Saldo der ordentlichen und außerordentlichen Ein- und Auszahlungen	91.760,00	143.408,00	143.408,00		51.648,00
F24	Einzahlungen aus Investitionszuwendungen	1.750,00	19.000,00	1.620,00	- 17.380,00	- 130,00
	681410 Investitionszuwendungen vom Bund					
	681420 Investitionszuwendungen von dem Land					
	681430 Investitionszuwendungen von Gemeinden und Gemeindeverbänden					
	681500 Investitionszuwendungen vom privaten Bereich					
F25	Einzahlungen aus Beiträgen und ähnlichen Entgelten					
F26	Sonstige Investitionseinzahlungen		15.000,00		- 15.000,00	
	685610 Einzahlungen aus der Veräußerung von beweglichen Sachen des Anlagevermögens oberhalb der Wertgrenze i.H.v. 410 Euro		15.000,00		- 15.000,00	
F27	Summe der Einzahlungen aus Investitionstätigkeit	481.963,94	680.000,00	634.590,67	- 45.409,33	152.626,73
F28	Auszahlungen für immaterielle Vermögensgegenstände					
F29	Auszahlungen für Sachanlagen	2.417.658,99	988.550,00	1.325.935,94	337.385,94	- 1.091.723,05
	785100 Auszahlungen für unbebaute Grundstücke und grundstücksgleiche Rechte	101.907,61	10.000,00		- 10.000,00	- 101.907,61
	785200 Auszahlungen für bebaute Grundstücke und grundstücksgleiche Rechte	1.966.138,76	829.250,00	1.179.723,46	350.473,46	- 786.415,30
	785710 Auszahlungen für bewegliche Sachen des Anlagevermögens oberhalb der Wertgrenze i.H.v. 1000,00 Euro	310.697,96	149.300,00	142.692,72	- 6.607,28	- 168.005,24
	785720 Auszahlungen für bewegliche Sachen des Anlagevermögens unterhalb der Wertgrenze i.H.v. 410,00 Euro	38.914,66		3.519,76	3.519,76	- 35.394,90
F30	Auszahlungen für Finanzanlagen					
F31	Sonstige Investitionsauszahlungen					
F32	Summe der Auszahlungen aus Investitionstätigkeit	2.417.658,99	988.550,00	1.325.935,94	337.385,94	- 1.091.723,05
F33	Saldo der Ein- und Auszahlungen aus Investitionstätigkeit	- 1.935.695,05	- 308.550,00	- 691.345,27	- 382.795,27	1.244.349,78
F34	Finanzmittelüberschuss /-fehlbetrag	- 6.200.365,91	- 4.955.765,00	- 5.039.907,56	- 84.142,56	1.160.458,35
F35	Aufnahme von Investitionskrediten					
F36	Tilgung von Investitionskrediten					
F37	Saldo der Ein- und Auszahlungen aus Investitionskrediten					
F38	Veränderung der liquiden Mittel (ohne durchlaufende Gelder)	309.613,00		1.133.764,76	1.133.764,76	824.151,76
F39	Saldo der Ein- und Auszahlungen aus Krediten zur Liquiditätssicherung	541.296,52		- 1.019.097,15	- 1.019.097,15	- 1.560.393,67

Betragsangaben in EUR

Seite 29

Finanzrechnung VG 2018

Teilhaushalt: 1 Produktbereich 1 - 5

Muster 16 (zu § 45 GemHVO)

lfd. Nr.	Bezeichnung	Ergebnis des Haushaltsvorjahres	Ansatz des Haushaltsjahres einschl. Nachträge	Ergebnis des Haushaltsjahres	Abweichung im Haushaltsjahr	Ergebnisveränderung gegenüber Haushaltsvorjahr
F40	<u>Saldo der Ein- und Auszahlungen aus Finanzierungstätigkeit</u>	850.909,52		114.667,61	114.667,61	- 736.241,91
F41	Saldo der durchlaufenden Gelder	723.601,97		1.008.293,05	1.008.293,05	284.691,08
F42	<u>Verwendung Finanzmittelüberschuss / Deckung Finanzmittelfehlbetrag</u>	1.574.511,49		1.122.960,66	1.122.960,66	- 451.550,83
F43	Veränderung der liquiden Mittel (einschl. durchlaufende Gelder)	413.988,97		- 125.471,71	- 125.471,71	- 539.460,68
F44	nachrichtlich: Ausgleich Finanzhaushalt (F23 - F36)	- 4.264.670,86	- 4.647.215,00	- 4.348.562,29	298.652,71	- 83.891,43
F90	Kontrolle F34 F40 = 0,00	- 5.349.456,39	- 4.955.765,00	- 4.925.239,95	30.525,05	424.216,44

Finanzrechnung VG 2018

Teilhaushalt: 2 Produktbereich 6

Muster 16 (zu § 45 GemHVO)

Idf. Nr.	Bezeichnung	Ergebnis des Haushaltsvorjahres	Ansatz des Haushaltsjahres einschl. Nachträge	Ergebnis des Haushaltsjahres	Abweichung im Haushaltsjahr	Ergebnisveränderung gegenüber Haushaltsvorjahr
F1	Steuern und ähnliche Abgaben	10.408,10	13.000,00	15.998,39	2.998,39	5.590,29
	603200 Sonstige Vergütungssteuer	10.408,10	13.000,00	15.998,39	2.998,39	5.590,29
F2	Zuwendungen, allgemeine Umlagen und sonstige Transfereinzahlungen	5.228.179,00	5.341.210,00	5.672.004,00	330.794,00	443.825,00
	611130 Schlüsselzuweisung B 2	1.518.153,00	1.415.000,00	1.638.787,00	223.787,00	120.634,00
	613200 Sonstige allgemeine Zuweisung vom Land (KEF)	90.209,00	90.210,00	18.354,00	- 71.855,00	- 71.855,00
	616200 von Gemeinden und Gemeindeverbänden	3.619.817,00	3.836.000,00	4.014.863,00	178.863,00	395.046,00
F3	Einzahlungen der sozialen Sicherung					
F4	Öffentlich-rechtliche Leistungsentgelte					
F5	Privatrechtliche Leistungsentgelte					
F6	Kostenerstattungen und Kostenumlagen					
F7	Sonstige laufende Einzahlungen					
F8	Summe der laufenden Einzahlungen aus Verwaltungstätigkeit	5.238.587,10	5.354.210,00	5.688.002,39	333.792,39	449.415,29
F9	Personal- und Versorgungsauszahlungen					
F10	Auszahlungen für Sach- und Dienstleistungen					
F12	Zuwendungen, Umlagen und sonstige Transferauszahlungen	643.832,00	638.000,00	666.574,00	28.574,00	22.742,00
	744110 Finanzierungsbeitrag Fonds Deutsche Einheit	39.420,00	40.000,00	38.704,00	- 1.296,00	- 716,00
	744210 Allgemeine Umlagen Landkreise	604.412,00	598.000,00	627.870,00	29.870,00	23.458,00
F13	Auszahlungen der sozialen Sicherung					
F14	Sonstige laufende Auszahlungen		10.250,00		- 10.250,00	
	766300 Kapitalertragssteuer / Solidaritätsbeitrag		10.250,00		- 10.250,00	
F15	Summe der laufenden Auszahlungen aus Verwaltungstätigkeit	643.832,00	648.250,00	666.574,00	18.324,00	22.742,00
F16	Saldo der laufenden Ein- und Auszahlungen aus Verwaltungstätigkeit	4.594.755,10	4.705.960,00	5.021.428,39	315.468,39	426.673,29
F17	Zinseinzahlungen und sonstige Finanzeinzahlungen	226.987,53	85.500,00	99.555,32	14.055,32	- 127.432,21
	671310 Zinseinzahlungen für Kredite von Eigenbetrieben	27.603,86	2.700,00	12.973,22	10.273,22	- 14.630,64
	671430 Zinseinzahlungen für Kredite von Gemeinden und Gemeindeverbänden	199.383,67	32.800,00	86.582,10	53.782,10	- 112.801,57
	676100 Erträge aus Sondervermögen		50.000,00		- 50.000,00	
F18	Zinsauszahlungen und sonstige Finanzauszahlungen	210.232,54	185.028,00	195.440,47	10.412,47	- 14.792,07
	773100 Zinsauszahlungen und sonstige Finanzauszahlungen an Eigenbetriebe	320,72	1.000,00		- 1.000,00	- 320,72
	774300 Zinsauszahlungen und sonstige Finanzauszahlungen an Gemeinden und Gemeindeverbände	33,01	100,00		- 100,00	- 33,01
	775110 Zinsauszahlungen und sonstige Finanzauszahlungen an Banken	13.887,05	12.035,00	9.566,52	- 2.468,48	- 4.320,53
	775120 Zinsauszahlungen und sonstige Finanzauszahlungen an Sparkassen	122.628,23	114.415,00	114.414,18	- 0,82	- 8.214,05

Finanzrechnung VG 2018

Teilhaushalt: 2 Produktbereich 6

Muster 16 (zu § 45 GemHVO)

lfd. Nr.	Bezeichnung	Ergebnis des Haushaltsjahres	Ansatz des Haushaltsjahres einschl. Nachträge	Ergebnis des Haushaltsjahres	Abweichung im Haushaltsjahr	Ergebnisveränderung gegenüber Haushaltsvorjahr
	775140 Zinsauszahlungen und sonstige Finanzauszahlungen an Girozentralen / Landesbanken	48.786,04	42.478,00	42.477,16	- 0,84	- 6.308,88
	775190 Zinsauszahlungen und sonstige Finanzauszahlungen an Sparkassen (Kassenkredit)	24.577,49	15.000,00	28.982,61	13.982,61	4.405,12
F19	Saldo der Zins- und sonstigen Finanzein- und -auszahlungen	16.754,99	- 99.528,00	- 95.885,15	3.642,85	- 112.640,14
F20	Saldo der ordentlichen Ein- und Auszahlungen	4.611.510,09	4.606.432,00	4.925.543,24	319.111,24	314.033,15
F21a	Außerordentliche Einzahlungen					
F21b	Außerordentliche Auszahlungen					
F21	Saldo der außerordentlichen Ein- und Auszahlungen					
F22a	Einzahlungen aus internen Leistungsbeziehungen					
F22b	Auszahlungen aus internen Leistungsbeziehungen					
F22	Saldo der Ein- und Auszahlungen aus internen Leistungsbeziehungen					
F23	Saldo der ordentlichen und außerordentlichen Ein- und Auszahlungen	4.611.510,09	4.606.432,00	4.925.543,24	319.111,24	314.033,15
F24	Einzahlungen aus Investitionszuwendungen					
F25	Einzahlungen aus Beiträgen und ähnlichen Entgelten					
F26	Sonstige Investitionseinzahlungen					
F27	Summe der Einzahlungen aus Investitionstätigkeit					
F28	Auszahlungen für immaterielle Vermögensgegenstände					
F29	Auszahlungen für Sachanlagen					
F30	Auszahlungen für Finanzanlagen					
F31	Sonstige Investitionsauszahlungen					
F32	Summe der Auszahlungen aus Investitionstätigkeit					
F33	Saldo der Ein- und Auszahlungen aus Investitionstätigkeit					
F34	<u>Finanzmittelüberschuss / -fehlbetrag</u>	<u>4.611.510,09</u>	<u>4.606.432,00</u>	<u>4.925.543,24</u>	<u>319.111,24</u>	<u>314.033,15</u>
F35	Aufnahme von Investitionskrediten	1.433.550,00	308.550,00	636.000,00	327.450,00	- 797.550,00
	692521 Aufnahme mittelfristiger (1-5 Jahre) Investitionskredite vom inländischen Geldmarkt (Festverzinsung)		308.550,00		- 308.550,00	
	692531 Aufnahme langfristiger (ab 5 Jahre) Investitionskredite vom inländischen Geldmarkt (Festverzinsung)			636.000,00	636.000,00	- 797.550,00
F36	Tilgung von Investitionskrediten	695.826,94	695.210,00	636.080,05	- 59.129,95	- 59.746,89
	792511 Tilgung von Investitionskrediten vom inländischen Geldmarkt (Festverzinsung)	695.826,94	695.210,00	636.080,05	- 59.129,95	- 59.746,89
F37	Saldo der Ein- und Auszahlungen aus Investitionskrediten	737.723,06	- 386.660,00	- 80,05	386.579,95	- 737.803,11
F38	Veränderung der liquiden Mittel (ohne durchlaufende Gelder)					

Finanzrechnung VG 2018

Teilhaushalt: 2 Produktbereich 6

Muster 16 (zu § 45 GemHVO)

Id. Nr.	Bezeichnung	Ergebnis des Haushalts- vorjahres	Ansatz des Haushaltsjahres einschl. Nachträge	Ergebnis des Haushaltsjahres	Abweichung im Haushaltsjahr	Ergebnisveränderung gegenüber Haushaltsvorjahr
F39	Saldo der Ein- und Auszahlungen aus Krediten zur Liquiditätssicherung		735.993,00		- 735.993,00	
F40	<u>Saldo der Ein- und Auszahlungen aus Finanzierungstätigkeit</u>	<u>737.723,06</u>	<u>349.333,00</u>	<u>- 80,05</u>	<u>- 349.413,05</u>	<u>- 737.803,11</u>
F41	Saldo der durchlaufenden Gelder					
F42	<u>Verwendung Finanzmittelüberschuss / Deckung Finanzmittelfehlbetrag</u>	<u>737.723,06</u>	<u>349.333,00</u>	<u>- 80,05</u>	<u>- 349.413,05</u>	<u>- 737.803,11</u>
F43	Veränderung der liquiden Mittel (einschl. durchlaufende Gelder)	3.915.683,15	3.911.222,00	4.289.463,19	378.241,19	379.780,04
F44	nachrichtlich: Ausgleich Finanzhaushalt (F23 - F36)	5.349.233,15	4.955.765,00	4.925.463,19	- 30.301,81	- 423.769,96
F90	Kontrolle F34 F40 = 0,00					

II.4 Bilanz

**gemäß
§ 47 GemHVO**

Bilanz Verbandsgemeinde Bruchmühlbach-Miesau 2018

Muster 18(zu § 47 GemHVO)

Aktiva		Passiva	
Nr.	Bezeichnung	31.12.2017	31.12.2018
	Aktivseite		
1.	Anlagevermögen	34.342.575,75	35.296.574,01
1.1.	Immaterielle Vermögensgegenstände	50.012,00	34.290,00
1.1.1.	Gewerbliche Schutzrechte und ähnliche Rechte und Werte sowie Lizenzen an solchen Rechten und Werten	50.012,00	34.290,00
1.1.2.	Geleistete Zuwendungen		
1.1.3.	Gezahlte Investitionszuschüsse		
1.1.4.	Geschäfts- oder Firmenwert		
1.1.5.	Anzahlungen auf immaterielle Vermögensgegenstände		
1.2.	Sachanlagen	25.274.850,28	25.737.419,76
1.2.1.	Wald, Forsten		
1.2.2.	Sonstige unbebaute Grundstücke und grundstücksgleiche Rechte	204.561,35	203.770,35
1.2.3.	Bebaute Grundstücke und grundstücksgleiche Rechte	23.760.705,74	24.361.616,23
1.2.4.	Infrastrukturvermögen		
1.2.5.	Bauten auf fremdem Grund und Boden		
1.2.6.	Kunstgegenstände, Denkmäler		
1.2.7.	Maschinen, technische Anlagen, Fahrzeuge	592.547,40	532.060,89
1.2.8.	Betriebs- und Geschäftsausstattung	717.035,79	639.972,29
1.2.9.	Pflanzen, Tiere		
1.2.10.	Geleistete Anzahlungen, Anlagen im Bau		
1.3.	Finanzanlagen	9.017.713,47	9.524.864,25
1.3.1.	Anteile an verbundenen Unternehmen		
1.3.2.	Ausleihungen an verbundene Unternehmen		
1.3.3.	Beteiligungen		
1.3.4.	Ausleihungen an Unternehmen, mit denen ein Beteiligungsverhältnis besteht		
	Passivseite		
	Eigenkapital	6.152.978,75	6.479.716,39
	Kapitalrücklage	6.560.263,08	6.144.328,02
	Sonstige Rücklagen		
1.3.	Jahresüberschuss / Jahresfehlbetrag	- 407.284,33	335.388,37
1.4.	Nicht durch Eigenkapital gedeckter Fehlbetrag		
2.	Sonderposten	7.202.947,37	7.496.128,86
2.1.	Sonderposten für Belastungen aus dem kommunalen Finanzausgleich		
2.2.	Sonderposten zum Anlagevermögen	7.202.947,37	7.496.128,86
2.2.1.	Sonderposten aus Zuwendungen	7.200.977,37	7.492.218,86
2.2.2.	Sonderposten aus Beiträgen und ähnlichen Entgelten		
2.2.3.	Sonderposten aus Anzahlungen für Anlagevermögen	1.970,00	3.910,00
2.3.	Sonderposten für den Gebührenaussgleich		
2.4.	Sonderposten mit Rücklageanteil		
2.5.	Sonderposten aus Grabnutzungsentgelten		
2.6.	Sonderposten aus Anzahlungen für Grabnutzungsentgelte		
2.7.	sonstige Sonderposten		
3.	Rückstellungen	4.923.961,00	5.174.509,00
3.1.	Rückstellungen für Pensionen und ähnliche Verpflichtungen	4.880.952,00	5.085.015,00
3.2.	Steuerrückstellungen		
3.3.	Rückstellungen für latente Steuern		
3.4.	Sonstige Rückstellungen	43.009,00	89.494,00
4.	Verbindlichkeiten	35.071.420,84	35.602.848,66
4.1.	Anleihen		

Betragsangaben in EUR

Bilanz Verbandsgemeinde Bruchmühlbach-Miesau 2018

Muster 18(zu § 47 GemHVO)

Aktiva			Passiva				
Nr.	Bezeichnung	31.12.2017	31.12.2018	Nr.	Bezeichnung	31.12.2017	31.12.2018
1.3.5.	Sondervermögen, Zweckverbände, Anstalten des öffentlichen Rechts, rechtsfähige kommunale Stiftungen	8.919.519,25	9.426.670,03	4.2.	Verbindlichkeiten aus Kreditaufnahmen	26.700.740,25	25.579.688,97
1.3.6.	Ausleihungen an Sondervermögen, Zweckverbände, Anstalten des öffentlichen Rechts, rechtsfähige kommunale Stiftungen			4.2.1.	Verbindlichkeiten aus Kreditaufnahmen für Investitionen	6.581.381,42	6.478.785,52
1.3.7.	Sonstige Wertpapiere des Anlagevermögens	98.194,22	98.194,22	4.2.2.	Verbindlichkeiten aus Kreditaufnahmen zur Liquiditätssicherung	20.119.358,83	19.100.903,45
1.3.8.	Sonstige Ausleihungen			4.3.	Verbindlichkeiten aus Vorgängen, die Kreditaufnahmen wirtschaftlich gleichkommen		
2.	Umlaufvermögen	19.001.500,73	19.445.938,64	4.4.	Erhaltene Anzahlungen auf Bestellungen		
2.1.	Vorräte			4.5.	Verbindlichkeiten aus Lieferungen und Leistungen	347.237,48	302.435,11
2.1.1.	Roh-, Hilfs- und Betriebsstoffe			4.6.	Verbindlichkeiten aus Transferleistungen		
2.1.2.	Unfertige Erzeugnisse, unfertige Leistungen			4.7.	Verbindlichkeiten gegenüber verbundenen Unternehmen		
2.1.3.	Fertige Erzeugnisse, fertige Leistungen und Waren			4.8.	Verbindlichkeiten gegenüber Unternehmen, mit denen ein Beteiligungsverhältnis besteht		
2.1.4.	Geleistete Anzahlungen auf Vorräte			4.9.	Verbindlichkeiten gegenüber Sondervermögen, Zweckverbänden, Anstalten des öffentlichen Rechts, rechtsfähige kommunale Stiftungen	5.576.737,85	4.403.882,00
2.2.	Forderungen und sonstige Vermögensgegenstände	17.782.183,35	18.983.068,90	4.10.	Verbindlichkeiten gegenüber dem sonstigen öffentlichen Bereich	2.163.123,93	2.448.435,95
2.2.1.	Öffentlich-rechtliche Forderungen, Forderungen aus Transferleistungen	326.975,59	276.788,96	4.11.	Sonstige Verbindlichkeiten	283.581,33	2.868.406,63
2.2.2.	Privatrechtliche Forderungen aus Lieferungen und Leistungen	93.064,68	51.921,57	5.	Rechnungsabgrenzungsposten	16.038,28	17.324,74
2.2.3.	Forderungen gegen verbundene Unternehmen						
2.2.4.	Forderungen gegen Unternehmen, mit denen ein Beteiligungsverhältnis besteht						
2.2.5.	Forderungen gegen Sondervermögen, Zweckverbände, Anstalten des öffentlichen Rechts, rechtsfähige kommunale Stiftungen	1.543.881,18	1.676.980,94				
2.2.6.	Forderungen gegen den sonstigen öffentlichen Bereich	15.684.021,45	15.260.763,42				
2.2.7.	sonstige Vermögensgegenstände	133.738,67	1.714.207,37				
2.2.8.	Einzelwertberichtigung / Zweifelhafte Forderungen	8.942,70	9.198,58				

Betragsangaben in EUR

Bilanz Verbandsgemeinde Bruchmühlbach-Miesau 2018

Muster 18(zu § 47 GemHVO)

Aktiva		Passiva	
Nr.	Bezeichnung	31.12.2017	31.12.2018
			Nr.
			Bezeichnung
2.3.	Wertpapiere des Umlaufvermögens		
2.3.1.	Anteile an verbundenen Unternehmen		
2.3.2.	Sonstige Wertpapiere des Umlaufvermögens		
2.4.	Kassenbestand, Bundesbankguthaben, Guthaben bei der Europäischen Zentralbank, Guthaben bei Kreditinstituten und Schecks	1.219.317,38	462.869,74
3.	Ausgleichsposten für latente Steuern		
4.	Rechnungsabgrenzungsposten	23.269,76	28.015,00
4.1.	Disagio		
4.2.	Sonstige Rechnungsabgrenzungsposten	23.269,76	28.015,00
5.	Nicht durch Eigenkapital gedeckter Fehlbetrag		
	Summe Aktiv	53.367.346,24	54.770.527,65
			Summe Passiv
		53.367.346,24	54.770.527,65

Bilanz Verbandsgemeinde Bruchmühlbach-Miesau 2018

Muster 18 (zu § 47 GemHVO)

Nr.	Bezeichnung	31.12.2017	31.12.2018
	Aktivseite		
1.	Anlagevermögen	34.342.575,75	35.296.574,01
1.1.	Immaterielle Vermögensgegenstände	50.012,00	34.290,00
1.1.1.	Gewerbliche Schutzrechte und ähnliche Rechte und Werte sowie Lizenzen an solchen Rechten und Werten	50.012,00	34.290,00
	011200 Datenverarbeitungssoftware	43.661,00	28.626,00
	013101 Gezahlte Investitionszuschüsse als Nutzungsberechtigter	6.351,00	5.664,00
1.1.2.	Geleistete Zuwendungen		
1.1.3.	Gezahlte Investitionszuschüsse		
1.1.4.	Geschäfts- oder Firmenwert		
1.1.5.	Anzahlungen auf immaterielle Vermögensgegenstände		
1.2.	Sachanlagen	25.274.850,28	25.737.419,76
1.2.1.	Wald, Forsten		
1.2.2.	Sonstige unbebaute Grundstücke und grundstücksgleiche Rechte	204.561,35	203.770,35
	022300 Kleingartenanlagen, Gartenland	32.397,67	32.397,67
	022900 Sonstige	9.882,91	9.882,91
	023100 Ackerland	368,94	388,94
	026100 Flüsse und Bäche	151.156,83	151.156,83
	029500 Grünabfallsammelstellen	10.735,00	9.944,00
1.2.3.	Bebaute Grundstücke und grundstücksgleiche Rechte	23.760.705,74	24.361.616,23
	033100 Grundschulen und Hauptschulen	4.076.402,15	4.526.619,31
	033200 Realschulen, Regionale Schulen	4.956.507,66	5.416.041,77
	033300 Medienzentrum	1.848.739,00	1.815.381,00
	035100 Schwimm-, Hallen- und Freibäder	3.253.224,86	3.132.049,90
	035200 Turn- und Sporthallen	5.777.837,24	5.661.559,33
	035300 Stadien	1.243.406,52	1.243.406,52
	035400 Sportplätze	33.954,41	31.954,41
	035900 sonstige Sportanlagen	5.439,00	4.904,00
	037100 Verwaltungsgebäude / Rathaus	1.049.564,01	1.014.650,61
	039500 Brand- und Katastrophenschutzzeineinrichtungen	1.515.630,89	1.515.049,38
1.2.4.	Infrastrukturvermögen		
1.2.5.	Bauten auf fremdem Grund und Boden		
1.2.6.	Kunstgegenstände, Denkmäler		

Betragsangaben in EUR

Bilanz Verbandsgemeinde Bruchmühlbach-Miesau 2018

Muster 18(zu § 47 GemHVO)

Nr.	Bezeichnung	31.12.2017	31.12.2018
1.2.7.	Maschinen, technische Anlagen, Fahrzeuge	592.547,40	532.060,89
071100	Dienstfahrzeuge	27.262,00	23.339,00
071200	Brand- und Katastrophenschutzfahrzeuge	565.284,40	508.720,89
071900	Sonstige Fahrzeuge	1,00	1,00
1.2.8.	Betriebs- und Geschäftsausstattung	717.035,79	639.972,29
082100	Betriebsausstattung	235.384,79	201.903,91
082200	Geschäftsausstattung	404.215,67	378.665,05
082300	Medienbestand der Bibliotheken und Büchereien	36.983,62	34.748,62
082400	Geringwertige Vermögensgegenstände (60,00 - 410,00 EUR)	39.416,71	23.827,71
082401	GWG Verwaltung	1.035,00	827,00
1.2.9.	Pflanzen, Tiere		
1.2.10.	Geleistete Anzahlungen, Anlagen im Bau		
1.3.	Finanzanlagen	9.017.713,47	9.524.864,25
1.3.1.	Anteile an verbundenen Unternehmen		
1.3.2.	Ausleihungen an verbundene Unternehmen		
1.3.3.	Beteiligungen		
1.3.4.	Ausleihungen an Unternehmen, mit denen ein Beteiligungsverhältnis besteht		
1.3.5.	Sondervermögen, Zweckverbände, Anstalten des öffentlichen Rechts, rechtsfähige kommunale Stiftungen	8.919.519,25	9.426.670,03
121100	Eigenbetriebe	8.919.519,25	9.426.670,03
1.3.6.	Ausleihungen an Sondervermögen, Zweckverbände, Anstalten des öffentlichen Rechts, rechtsfähige kommunale Stiftungen		
1.3.7.	Sonstige Wertpapiere des Anlagevermögens	98.194,22	98.194,22
134100	Beteiligungen an der Versorgungsrücklage nach § 14 a Bundesbesoldungsgesetz	98.194,22	98.194,22
1.3.8.	Sonstige Ausleihungen		
2.	Umlaufvermögen	19.001.500,73	19.445.938,64
2.1.	Vorräte		
2.1.1.	Roh-, Hilfs- und Betriebsstoffe		
2.1.2.	Unfertige Erzeugnisse, unfertige Leistungen		
2.1.3.	Fertige Erzeugnisse, fertige Leistungen und Waren		
2.1.4.	Geleistete Anzahlungen auf Vorräte		
2.2.	Forderungen und sonstige Vermögensgegenstände	17.782.183,35	18.983.068,90

Betragsangaben in EUR

Bilanz Verbandsgemeinde Bruchmühlbach-Miesau 2018

Muster 18(zu § 47 GemHVO)

Nr.	Bezeichnung	31.12.2017	31.12.2018
2.2.1.	Öffentlich-rechtliche Forderungen, Forderungen aus Transferleistungen	326.975,59	276.788,96
	151310 Gebührentforderungen gegen Eigenbetriebe	1.684,93	10.037,77
	151490 Gebührentforderungen gegen den sonstigen öffentlichen Bereich		818,33
	151510 Gebührentforderungen gegen private Unternehmen	77,00	77,00
	152510 Beitragsforderungen gegen private Unternehmen		78,00
	152590 Beitragsforderungen gegen den sonstigen privaten Bereich		320,00
	153310 Steuerforderungen gegen Eigenbetriebe (Sondervermögen)	18.139,07	18.139,07
	153420 Steuerforderungen gegen das Land	-13.511,10	-15.242,40
	153510 Steuerforderungen gegen private Unternehmen	4.372,48	18.435,23
	154310 Forderungen aus Transferleistungen gegen Eigenbetriebe (Sondervermögen)	50.000,00	50.006,51
	154420 Forderungen aus Transferleistungen gegen das Land	-256,00	-1.241,00
	154430 Forderungen aus Transferleistungen gegen Gemeinden und Gemeindeverbände	24.875,73	38.231,22
	154450 Forderungen aus Transferleistungen gegen Anstalten		1.969,75
	154490 Forderungen aus Transferleistungen gegen den sonstigen öffentlichen Bereich	5.511,20	340,00
	154590 Forderungen aus Transferleistungen gegen den sonstigen privaten Bereich	12.973,22	4.034,55
	155310 Sonstige öffentlich-rechtliche Forderungen gegen Eigenbetriebe (Sondervermögen)		20.016,50
	155410 Sonstige öffentlich-rechtliche Forderungen gegen den Bund	16,90	6.736,90
	155420 Sonstige öffentlich-rechtliche Forderungen gegen das Land	90.000,00	836,50
	155430 Sonstige öffentlich-rechtliche Forderungen gegen Gemeinden und Gemeindeverbände	-24.630,48	-47.021,51
	155450 Sonstige öffentlich-rechtliche Forderungen gegen Anstalten	2.682,66	200,00
	155490 Sonstige öffentlich-rechtliche Forderungen gegen den sonstigen öffentlichen Bereich	27,00	81,25
	155510 Sonstige öffentlich-rechtliche Forderungen gegen private Unternehmen	32.135,30	38.188,66
	155590 Sonstige öffentlich-rechtliche Forderungen gegen den sonstigen privaten Bereich	122.877,68	131.746,63
2.2.2.	Privatrechtliche Forderungen aus Lieferungen und Leistungen	93.164,68	51.921,57
	165100 Forderungen aus Lieferungen und Leistungen gegen private Unternehmen	62.477,38	8.524,90
	165590 Forderungen aus Lieferungen und Leistungen gegen den sonstigen privaten Bereich	37,00	37,00
	165900 Forderungen aus Lieferungen und Leistungen gegen den sonstigen privaten Bereich	30.550,30	43.359,67
	169000 Forderungen aus Lieferungen und Leistungen gegen Sonstige	100,00	
2.2.3.	Forderungen gegen verbundene Unternehmen		
2.2.4.	Forderungen gegen Unternehmen, mit denen ein Beteiligungsverhältnis besteht		
2.2.5.	Forderungen gegen Sondervermögen, Zweckverbände, Anstalten des öffentlichen Rechts, rechtsfähige kommunale Stiftungen	1.543.881,18	1.676.980,94
	163310 Forderungen aus Lieferungen und Leistungen gegen Eigenbetriebe (Sondervermögen)	141.711,13	67.942,09
	173111 gegen Wasserwerk	1.402.170,05	265.944,33
	173115 gegen EVU - Vertrieb		1.343.194,52
2.2.6.	Forderungen gegen den sonstigen öffentlichen Bereich	15.684.477,95	15.264.699,32

Betragsangaben in EUR

Bilanz Verbandsgemeinde Bruchmühlbach-Miesau 2018

Muster 18(zu § 47 GemHVO)

Nr.	Bezeichnung	31.12.2017	31.12.2018
	164100 Forderungen aus Lieferungen und Leistungen gegen den Bund	456,50	3.995,90
	164300 Forderungen aus Lieferungen und Leistungen gegen Gemeinden und Gemeindeverbände (Elternbeiträge)	197.533,08	181.732,43
	164420 Forderungen aus Lieferungen und Leistungen gegen das Land	1.796,97	
	164430 Forderungen aus Lieferungen und Leistungen gegen Gemeinden und Gemeindeverbände	8.022,00	18,94
	164490 Forderungen aus Lieferungen und Leistungen gegen den sonstigen öffentlichen Bereich	855,76	360,00
	174311 OG Bruchmühlbach-Miesau (003)	14.433.989,44	14.329.686,84
	174313 OG Lambsborn	54.240,15	46.735,74
	174314 OG Langwieden	520.463,45	
	174315 OG Martinshöhe	467.120,60	702.229,47
2.2.7.	sonstige Vermögensgegenstände	133.738,67	1.714.207,37
	179201 ungeklärte Abbuchungen	133.743,43	1.714.207,37
	179319 Vorsteuer 19 %	- 4,76	
2.2.8.	Einzelwertberichtigung / Zweifelhafte Forderungen	- 54,72	- 1.529,26
	153515 Zweifelhafte Forderung Steuerforderungen gegen private Unternehmen		260,00
	154595 Zweifelhafte Forderung Forderungen aus Transferleistungen gegen den sonstigen privaten Bereich	1.040,54	1.040,54
	155515 Zweifelhafte Forderung Sonstige öffentlich-rechtliche Forderungen gegen private Unternehmen	538,08	345,53
	155595 Zweifelhafte Forderung Sonstige öffentlich-rechtliche Forderungen gegen den sonstigen privaten Bereich	2.957,22	3.226,60
	165905 Zweifelhafte Forderung Forderungen aus Lieferungen und Leistungen gegen den sonstigen privaten Bereich	4.406,86	4.325,91
	212100 Einzelwertberichtigungen auf Forderungen	- 8.997,42	- 10.727,84
2.3.	Wertpapiere des Umlaufvermögens		
2.3.1.	Anteile an verbundenen Unternehmen		
2.3.2.	Sonstige Wertpapiere des Umlaufvermögens		
2.4.	Kassenbestand, Bundesbankguthaben, Guthaben bei der Europäischen Zentralbank, Guthaben bei Kreditinstituten und Schecks	1.219.317,38	462.869,74
	183103 BLZ: 54061650, Konto-Nr.: 2022001 VR-Bank Westpfalz	7.271,78	84.934,71
	183105 BLZ: 54092400, Konto-Nr.: 3885003 Volksbank Glan-Münchweiler	7.566,87	34.391,81
	183106 BLZ: 54051660, Konto-Nr.: 2000105 Kreissparkasse Kaiserslautern Filialdirektion Landstuhl	723.112,52	17.214,85
	183108 BLZ: 54510067, Konto-Nr.: 307401673 Postbank Ludwighafen	6.417,26	11.543,00
	183109 BLZ: 54050220, KTO-Nr. 582122	472.784,75	23.471,32
	183111 BLZ: 54050220; Konto-Nr.: 606640 Kreissparkasse Kaiserslautern - E-Werk Vertrieb	- 620,00	289.243,47
	185100 Schecks		
	186001 Barkasse	2.782,20	2.070,58
3.	Ausgleichsposten für latente Steuern		
4.	Rechnungsabgrenzungsposten	23.269,76	28.015,00
4.1.	Disagio		

Betragsangaben in EUR

Bilanz Verbandsgemeinde Bruchmühlbach-Miesau 2018

Muster 18 (zu § 47 GemHVO)

Nr.	Bezeichnung	31.12.2017	31.12.2018
4.2.	Sonstige Rechnungsabgrenzungsposten	23.269,76	28.015,00
	195100 Sonstige aktive Rechnungsabgrenzungsposten	22.764,55	27.720,34
	195999 Aktiver RAP	505,21	294,66
5.	Nicht durch Eigenkapital gedeckter Fehlbetrag		
	Summe Aktiv	53.367.346,24	54.770.527,65

Bilanz Verbandsgemeinde Bruchmühlbach-Miesau 2018

Muster 18(zu § 47 GemHVO)

Nr.	Bezeichnung	31.12.2017	31.12.2018
Passivseite			
1.	Eigenkapital	6.152.978,75	6.479.716,39
1.1.	Kapitalrücklage	6.560.263,08	6.144.328,02
	201100 Kapitalrücklage	4.560.327,36	4.153.043,03
	201101 Berichtigung Eigenkapital nach beschlossener Eröffnungsbilanz	2.132.996,89	2.133.066,89
	201102 Berichtigung Eigenkapital nach beschlossener Schlussbilanz	- 133.061,17	- 133.061,17
	201103 Berichtigung Eigenkapital - allgemein		- 8.720,73
1.2.	Sonstige Rücklagen		
1.3.	Jahresüberschuss / Jahresfehlbetrag	- 407.284,33	335.388,37
	204100 Jahresüberschuss- / Jahresfehlbetrag	- 407.284,33	335.388,37
1.4.	Nicht durch Eigenkapital gedeckter Fehlbetrag		
2.	Sonderposten	7.202.947,37	7.496.128,86
2.1.	Sonderposten für Belastungen aus dem kommunalen Finanzausgleich		
2.2.	Sonderposten zum Anlagevermögen	7.202.947,37	7.496.128,86
2.2.1.	Sonderposten aus Zuwendungen		
	231410 Investitionszuwendungen vom Bund	17.892,00	28.440,00
	231420 Investitionszuwendungen vom Land (u.a. Investitionsschlüsselzuweisungen, soweit für Investitionen verwendet)	6.025.928,61	6.230.439,31
	231430 Investitionszuwendungen von Gemeinden und Gemeindeverbänden	1.153.367,76	1.229.748,55
	231590 Investitionszuwendungen vom sonstigen privaten Bereich	3.789,00	3.591,00
2.2.2.	Sonderposten aus Beiträgen und ähnlichen Entgelten		
2.2.3.	Sonderposten aus Anzahlungen für Anlagevermögen	1.970,00	3.910,00
	233100 Anzahlungen auf Sonderposten aus Zuwendungen	1.970,00	3.910,00
2.3.	Sonderposten für den Gebührenaussgleich		
2.4.	Sonderposten mit Rücklageanteil		
2.5.	Sonderposten aus Grabnutzungsentgelten		
2.6.	Sonderposten aus Anzahlungen für Grabnutzungsentgelte		
2.7.	sonstige Sonderposten		
3.	Rückstellungen	4.923.961,00	5.174.509,00
3.1.	Rückstellungen für Pensionen und ähnliche Verpflichtungen	4.880.952,00	5.085.015,00
	241100 Rückstellungen für Pensionen und ähnliche Verpflichtungen für Beamte	4.030.058,00	4.315.356,00

Betragsangaben in EUR

Bilanz Verbandsgemeinde Bruchmühlbach-Miesau 2018

Muster 18(zu § 47 GemHVO)

Nr.	Bezeichnung	31.12.2017	31.12.2018
	242100 Rückstellungen für Pensionen und ähnliche Verpflichtungen für Versorgungsempfänger Beamte	850.894,00	769.659,00
3.2.	Steuerrückstellungen		
3.3.	Rückstellungen für latente Steuern		
3.4.	Sonstige Rückstellungen	43.009,00	89.494,00
	283100 Rückstellungen für die Inanspruchnahme von Altersteilzeit	43.009,00	89.494,00
4.	Verbindlichkeiten	35.071.420,84	35.602.848,66
4.1.	Anleihen		
4.2.	Verbindlichkeiten aus Kreditaufnahmen	26.700.740,25	25.579.688,97
4.2.1.	Verbindlichkeiten aus Kreditaufnahmen für Investitionen	6.581.381,42	6.478.785,52
	315131 langfristige (ab 5 Jahre) Investitionskredite von Banken (Festverzinsung)	1.766.531,37	2.114.470,40
	315221 Investitionskredite von Sparkassen (Laufzeit 1 bis 5 Jahre) Euro-Währung (Festverzinsung)	- 115.040,68	- 115.040,68
	315231 langfristige (ab 5 Jahre) Investitionskredite von Sparkassen (Festverzinsung)	3.819.503,20	3.525.347,46
	315431 langfristige (ab 5 Jahre) Investitionskredite von Girozentralen und Landesbanken (Festverzinsung)	1.110.387,53	954.008,34
4.2.2.	Verbindlichkeiten aus Kreditaufnahmen zur Liquiditätssicherung	20.119.358,83	19.100.903,45
	179500 US-Vorauszahlungen i.f.d. Jahr		21,77
	183101 BLZ: 54050220, Konto-Nr.: 72249 Kreissparkasse Kaiserslautern	1.119.358,83	100.881,68
	183409 BLZ: 54050220, Konto-Nr.: 200936193 Kreissparkasse Kaiserslautern	19.000.000,00	19.000.000,00
4.3.	Verbindlichkeiten aus Vorgängen, die Kreditaufnahmen wirtschaftlich gleichkommen		
4.4.	Erhaltene Anzahlungen auf Bestellungen		
4.5.	Verbindlichkeiten aus Lieferungen und Leistungen	347.237,48	302.435,11
	355100 Verbindlichkeiten aus Lieferungen und Leistungen gegenüber privaten Unternehmen	316.379,02	227.211,08
	355120 Verbindlichkeiten aus Lieferungen und Leistungen private Unternehmen -Sicherheitsseinbehalte-	8.478,52	37.585,14
	355190 Verbindlichkeiten aus Lieferungen und Leistungen private Unternehmen -Sonstige-		17.290,00
	355900 Verbindlichkeiten aus Lieferungen und Leistungen sonstiger privater Bereich	22.326,96	19.671,20
	355990 Verbindlichkeiten aus Lieferungen und Leistungen sonstiger privater Bereich -Sonstige-	52,98	677,69
4.6.	Verbindlichkeiten aus Transferleistungen		
4.7.	Verbindlichkeiten gegenüber verbundenen Unternehmen		
4.8.	Verbindlichkeiten gegenüber Unternehmen, mit denen ein Beteiligungsverhältnis besteht		
4.9.	Verbindlichkeiten gegenüber Sondervermögen, Zweckverbänden, Anstalten des öffentlichen Rechts, rechtsfähige kommunale Stiftungen	5.576.737,85	4.403.882,00
	353100 Verbindlichkeiten aus Lieferungen und Leistungen gegenüber Eigenbetrieben	280.219,29	65.160,31
	373112 gegenüber Abwasserwerk	1.893.058,67	1.858.437,29
	373113 gegenüber EVU	2.572.562,70	2.480.284,40

Betragsangaben in EUR

Bilanz Verbandsgemeinde Bruchmühlbach-Miesau 2018

Muster 18(zu § 47 GemHVO)

Nr.	Bezeichnung	31.12.2017	31.12.2018
	373115 gegenüber EVU - Vertrieb	830.897,19	
4.10.	Verbindlichkeiten gegenüber dem sonstigen öffentlichen Bereich	2.163.123,93	2.448.435,95
	354100 Verbindlichkeiten aus Lieferungen und Leistungen gegenüber dem Bund	1.862,48	515,92
	354200 Verbindlichkeiten aus Lieferungen und Leistungen gegenüber dem Land	1.158,80	2.047,80
	354300 Verbindlichkeiten aus Lieferungen und Leistungen gegenüber Gemeinden und Gemeindeverbänden	44.006,31	46.609,87
	354400 Verbindlichkeiten aus Lieferungen und Leistungen gegenüber Zweckverbänden	13,04	2.186,52
	354500 Verbindlichkeiten aus Lieferungen und Leistungen gegenüber Anstalten	- 2.397,11	188.066,25
	354600 Verbindlichkeiten aus Lieferungen und Leistungen gegenüber Sparkassen	20.494,00	21.436,39
	354800 Verbindlichkeiten aus Lieferungen und Leistungen gegenüber sonstigen öffentlichen Sonderrechnungen	1.659,21	2.339,51
	354900 Verbindlichkeiten aus Lieferungen und Leistungen gegenüber dem sonstigen öffentlichen Bereich	635,87	395,95
	364200 Verbindlichkeiten aus Transferleistungen gegenüber dem Land	823,81	3.125,66
	364300 Verbindlichkeiten aus Transferleistungen gegenüber Gemeinden und Gemeindeverbänden	101.797,51	52.414,74
	364500 Verbindlichkeiten aus Transferleistungen gegenüber Anstalten	9.977,22	9.977,22
	364600 Verbindlichkeiten aus Transferleistungen gegenüber Sparkassen	182,82	
	364900 Verbindlichkeiten aus Transferleistungen Sonstige		500,00
	374312 OG Gerhardsbrunn	302.836,85	270.442,26
	374314 OG Langwieden		168.302,74
	374399 Korrekturkonto zu Position B_4.10.	1.680.073,12	1.680.073,12
4.11.	Sonstige Verbindlichkeiten	283.581,33	2.868.406,63
	379100 Verwahrgelder, treuhänderische Gelder	1.300,68	9.916,69
	379101 Verwahrgelder, treuhänderische Gelder Amtshilfe	1.586,61	15.881,79
	379510 ungeklärte Zahlungsvorgänge -VwG-	280.694,04	2.842.607,95
5.	Rechnungsabgrenzungsposten	16.038,28	17.324,74
	399100 Sonstige passive Rechnungsabgrenzung	1.451,47	1.451,47
	399999 Passiver RAP	14.586,81	15.873,27
	Summe Passiv	53.367.346,24	54.770.527,65

Betragsangaben in EUR

II.5 Anhang

**gemäß
§ 48 GemHVO**

Inhaltsangabe zum Anhang		Seite
A.	Rechtsgrundlagen	48
B.	Gliederung	48
C.	Abweichungen von den bisher angewandten Bilanzierungs- und Bewertungsmethoden	48
D.	Angaben zu einzelnen Posten der Bilanz Aktiva	48
D.1	Anlagevermögen	48
D.1.1	Immaterielle Vermögensgegenstände	49
D.1.2	Sachanlagevermögen	51
D.1.3	Finanzanlagen	53
D.2	Umlaufvermögen	53
D.2.1	Vorräte	53
D.2.2	Forderungen und sonstige Vermögensgegenstände	54
D.2.3	Wertpapiere des Umlaufvermögens	55
D.2.4	Liquide Mittel	55
D.3	Aktiver Rechnungsabgrenzungsposten	55
D.4	Nicht durch Eigenkapital gedeckter Fehlbetrag	55
E.	Angaben zu einzelnen Posten der Bilanz Passiva	55
E.1	Eigenkapital	56
E.1.1	Kapitalrücklage	56
E.1.2	Ergebnisvortrag	56
E.1.3	Jahresüberschuss / Jahresfehlbetrag	56
E.2	Sonderposten	57
E.2.1	Sonderposten für Belastungen aus dem kommunalen Finanzausgleich	57
E.2.2	Sonderposten zum Anlagevermögen	57
E.2.2.1	Sonderposten Zuwendungen	57
E.3	Rückstellungen	58
E.4	Verbindlichkeiten	59
E.5	Passiver Rechnungsabgrenzungsposten	59
F.	Mitglieder des Gemeinderates	59

A. Rechtsgrundlagen

Der Anhang zum Jahresabschluss zum 31. Dezember 2018 der Verbandsgemeinde Bruchmühlbach-Miesau wurde unter Beachtung des § 108 Abs. 2 Nr. 5 GemO und der §§ 33 Nr. 5; 35 Abs. 2 und Abs. 6; 40 Abs. 2; 43; 44 Abs. 3 und Abs. 4; 45 Abs. 3 und Abs. 4; 46 Abs. 2 und Abs. 3; 47 Abs. 2; 48 GemHVO erstellt.

B. Gliederung

Die Gliederungsvorschriften der GemHVO fanden uneingeschränkt Beachtung.

C. Abweichungen von den bisher angewandten Bilanzierungs- und Bewertungsmethoden

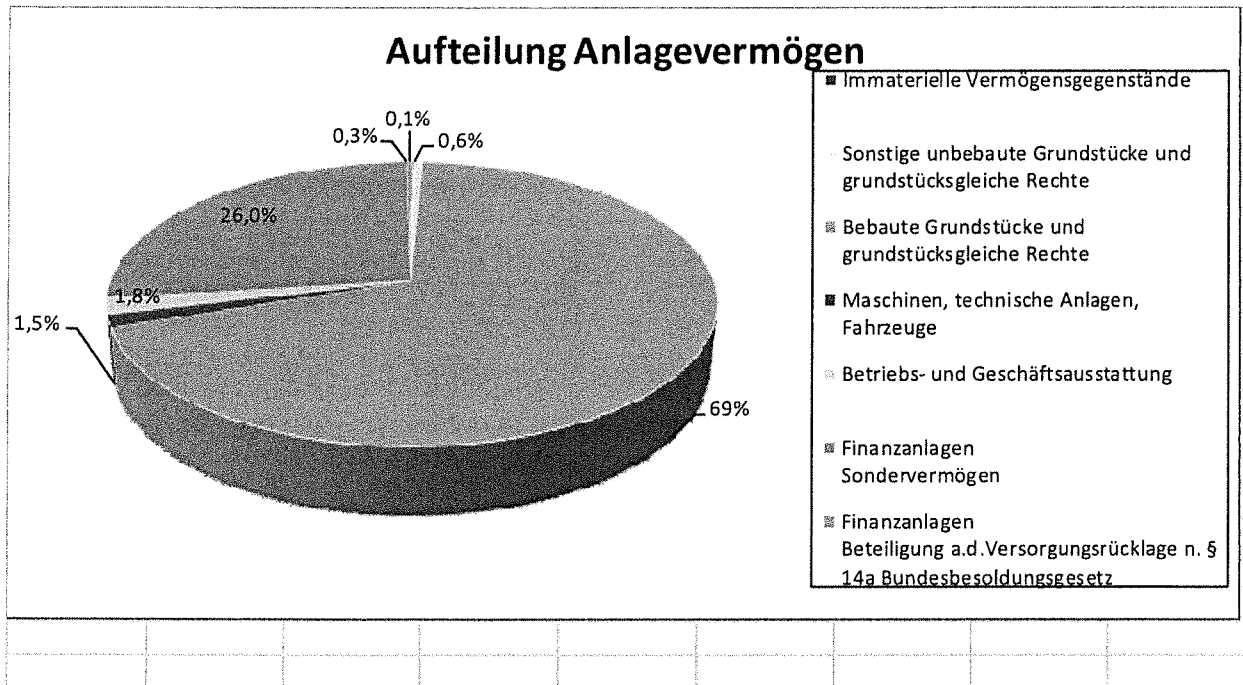
Die Bilanzierungs- und Bewertungsmethoden sind gegenüber der Eröffnungsbilanz unverändert.

D. Angaben zu einzelnen Posten der Bilanz Aktiva

D.1 Anlagevermögen

Zusammensetzung und Entwicklung:

	01.01.2018	31.12.2018
Immaterielle Vermögensgegenstände	50.012,00 €	34.290,00 €
Sachanlagen	25.274.850,28 €	25.737.419,76 €
Finanzanlagen	9.017.713,47 €	9.524.864,25 €
<u>Summe Anlagevermögen</u>	<u>34.342.575,75 €</u>	<u>35.296.574,01 €</u>



D.1.1 Immaterielle Vermögensgegenstände

Bei den immateriellen Vermögensgegenständen handelt es sich hauptsächlich um entgeltlich erworbene Rechte des Anlagevermögens (z.B. Lizenzen, Konzessionen, Software). Diese immateriellen Vermögensgegenstände wurden zum Bilanzstichtag durch eine Buchinventur erfasst. Der Einzelnachweis ergibt sich aus der Anlagenbuchhaltung.

Entgeltlich erworbene immaterielle Vermögensgegenständen des Anlagevermögens wurden zu Anschaffungskosten abzüglich planmäßiger linearer Abschreibung angesetzt.

Anschaffungsnebenkosten wurden in die Anschaffungskosten einbezogen. Anschaffungsminderungen (Skonto, Boni, sonstige Nachlässe) wurden von den sonstigen Anschaffungskosten abgesetzt.

Die immateriellen Vermögensgegenstände werden linear über die wirtschaftliche Nutzungsdauer abgeschrieben, die in der vom Innenministerium des Landes Rheinland-Pfalz bekanntgegebenen Abschreibungstabelle festgeschrieben ist.

Für die Haushaltssatzung und Haushaltsplan 2018 / 2019 der Verbandsgemeinde Bruchmühlbach-Miesau wurden für beide Haushaltsjahre alle Bestimmungen der Zweiten Landesverordnung zur Änderung der Gemeindehaushaltsverordnung vom 7. Dezember 2016 angewandt. D.h. die Haushaltssatzung und der Haushaltsplan beinhalten die neuen Posten nach § 2 Abs. 1 GemHVO.

Des Weiteren wurde von dem Wahlrecht Gebrauch gemacht, alle abnutzbaren, beweglichen Vermögensgegenstände bis zu einem Wert von 1.000,00 € (ohne Umsatzsteuer) aufwandswirksam im Ergebnishaushalt zu berücksichtigen

Zusammensetzung und Entwicklung:

	Stand 01.01.2018 (in €)	Zugang (in €)	Abgang (in €)	Afa (in €)	Stand 31.12.2018 (in €)
Immaterielle Vermögensgegenstände – Datenverarbeitungssoftware-	43.661,00	5,00	276,00	14.764,00	28.626,00
Immaterielle Vermögensgegenstände – Investitionszuschüsse als Nutzungsberechtigter an Gemeinden und Gemeindeverbände	6.351,00	0,00	0,00	687,00	5.664,00
Insgesamt	50.012,00	5,00	276,00	15.451,00	34.290,00

Veränderungen der immateriellen Vermögensgegenstände:Zugänge immaterielle Vermögensgegenstände:Datenverarbeitungssoftware:

Hier wurde bei Bestandsabgleichsarbeiten festgestellt, dass Vermögensgegenstände, die noch einen Erinnerungswert von 1€ haben, aus der Anlagebuchhaltung ausgebucht wurden. Diese wurden zum 01.01.2018 wieder eingebucht. Dabei handelt es sich um folgende Wirtschaftsgüter:

- More Sitzungsdienstprogramm 1,00 EURO
- Quadriga IT EDV Inventurprogramm 1,00 EURO
- Build up Abschreibungssoftware 1,00 EURO
- KIS Finanzverfahren 1,00 EURO
- LARE Sozialamtsoftware 1,00 EURO

Abgänge immaterielle Vermögensgegenstände:

Hierbei handelt es sich um Vollabgänge die im Rahmen der Bestandsabgleichsarbeiten festgestellt wurden und zum 31.12.2018 gebucht wurden:

- GIS System 4.432,75 EURO
- Datensicherungssoftware für KIS Server 562,90 EURO
- Alkis Umstellung 1.200,00 EURO
- Lizenzen Mail Server 963,04 EURO

Insgesamt 11.888,96 EURO abzüglich der bereits aufgelaufenen Abschreibungen in Höhe von 11.612,96 EURO kommt es zu einem Abgang in Höhe von 276,00 EURO.

Afa immaterielle Vermögensgegenstände

Bei den Abgängen handelt es sich um die planmäßige Abschreibung der erfassten immateriellen Vermögensgegenstände.

D.1.2 Sachanlagevermögen

Hierbei handelt es sich um physisch greifbare Gegenstände, die dazu bestimmt sind, **dauerhaft** dem Geschäftsbetrieb zu dienen. Es gibt die unbeweglichen und die beweglichen Sachanlagen.

Zu den unbeweglichen Sachanlagen zählen zum Beispiel die Grundstücke und die Gebäude. Zu den beweglichen Sachanlagen zählen zum Beispiel Maschinen, Fahrzeuge, Büroausstattung, Werkzeuge und IT Ausstattung.

Zum Bilanzstichtag wurde das Sachanlagevermögen durch eine Buchinventur erfasst. Der Einzelnachweis ergibt sich aus der Anlagenbuchhaltung. Das Sachanlagevermögen wurde mit den Anschaffungs- und Herstellungskosten abzüglich planmäßiger Abschreibung bewertet.

Anschaffungsnebenkosten wurden in die Anschaffungskosten einbezogen.

Anschaffungskostenminderungen (Skonti, Boni, sonstige Nachlässe) wurden von den Anschaffungskosten abgesetzt. Fremdkapitalzinsen wurden nicht in die Herstellungskosten mit einbezogen.

Für Zugänge und Abgänge im Zugangs- bzw. Abgangsjahr wurde die Abschreibung zeitanteilig berechnet.

Für die Haushaltssatzung und Haushaltsplan 2018 / 2019 der Verbandsgemeinde Bruchmühlbach-Miesau wurden für beide Haushaltsjahre alle Bestimmungen der Zweiten Landesverordnung zur Änderung der Gemeindehaushaltsverordnung vom 7. Dezember 2016 angewandt. D.h. die Haushaltssatzung und der Haushaltsplan beinhalten die neuen Posten nach § 2 Abs. 1 GemHVO.

Des Weiteren wurde von dem Wahlrecht Gebrauch gemacht, alle abnutzbaren, beweglichen Vermögensgegenstände bis zu einem Wert von 1.000,00 € (ohne Umsatzsteuer) aufwandswirksam im Ergebnishaushalt zu berücksichtigen

Die planmäßigen Abschreibungen wurden auf der Grundlage der vom Ministerium des Inneren und für Sport vorgegebenen wirtschaftlichen Nutzungsdauer nach der linearen Methode vorgenommen. Für abnutzbare Vermögensgegenstände, die in der Abschreibungstabelle nicht erfasst sind, wurde eine sachgerechte Nutzungsdauer festgelegt.

Zusammensetzung und Entwicklung:

	Stand 01.01.2018 (in €)	Zugang/ Umbuchung (in €)	Abgang (in €)	Umbuchung (in €)	Afa (in €)	Stand 31.12.2018 (in €)
Sonstige unbebaute Grundstücke und grundstücksgleiche Rechte	204.561,35	0,00	0,00	0,00	791,00	203.770,35
Bebaute Grundstücke und grundstücksgleiche Rechte	23.760.705,74	1.103.148,83	0,00	0,00	502.238,34	24.361.616,23
Maschinen, techn. Anlagen, Fahrzeuge	592.547,40	0,00	1,00	0,00	60.485,51	532.060,89
Betriebs- und Geschäftsausstattung	717.035,79	67.441,97	2.825,75	0,00	141.679,72	639.972,29
Geleistete Anzahlungen, Anlagen im Bau		0,00	0,00	0,00	0,00	0,00
Insgesamt	<u>25.274.850,28</u>	<u>1.170.590,80</u>	<u>2.826,75</u>	<u>0,00</u>	<u>705.194,57</u>	<u>25.737.419,76</u>

Veränderungen der Sachanlagen:**Zugänge:**Bebaute Grundstücke und grundstücksgleiche RechteZugänge gab es im Rahmen der Brandschutzsanierung bei folgenden Wirtschaftsgütern:

GS Bruchmühlbach: 118.664,92 EURO

GS Martinshöhe: 184.015,31 EURO

GS Miesau 234.236,98 EURO

Adam-Müller-Schule: 535.637,23 EURO

Zugänge beim Neubau des Feuerwehrgerätehauses in Lambsborn

Feuerwehrgerätehaus Lambsborn: 30.594,39 EURO

Abschreibung:Sonstige unbebaute Grundstücke u. grundstücksgleiche Rechte

Bei der Abschreibung in Höhe von 791,00 Euro handelt es sich um die Abschreibung für die Einfriedung und die Wegebefestigung des Grünabfallplatzes Martinshöhe.

Bei den restlichen Abschreibungen handelt es sich um die planmäßige Abschreibung.

Abgänge:Maschinen, technische Anlagen, Fahrzeuge

Bei dem Abgang in Höhe von 1,00 Euro handelt es sich um den Restbuchwert aus dem Verkauf eines Dienstfahrzeuges (MCC Smart) der Verbandsgemeindeverwaltung.

Abschreibungen:Maschinen, technische Anlagen, Fahrzeuge

Hierbei handelt es sich um die planmäßige Abschreibung.

Zugänge und Abgänge:Betriebs- u. Geschäftsausstattung

Übersicht über den Zugang der Betriebs- und Geschäftsausstattung auf die einzelnen Produkte:

Betriebsausstattung (Konto 082100):

Produkt	Wertezugang in Höhe von (€)
1260 Brandschutz	
	13.698,56
<i>Zugang:</i>	-2.387,35
<i>Abgang:</i>	
Gesamtsumme:	11.311,21

Geschäftsausstattung (Konto 082200):

Produkt	Wertezugang in Höhe von (€)
1144- Technikunterstützte Informationsverarbeitung	
	-158.282,51
<i>Abgang:</i>	
1145 sonstige zentrale Dienste, Rathaus	
	1.887,44
<i>Zugang:</i>	-7.163,93
<i>Abgang:</i>	-5.276,49
1230 Verkehrsangelegenheiten	
	-4.921,97
<i>Abgang:</i>	

2111 Ganztagsgrundschule Standort Bruchmühlbach	
Zugang:	9.160,91
2112 Ganztagsgrundschule Standort Martinshöhe	
Zugang:	3.996,32
2113 Grundschule Miesau	
Zugang:	23.977,91
2161 Adam-Müller Schule Realschule Plus	
Zugang:	11.551,51
4241 Kommunale Sportstätten und Bäder	
Zugang:	1.732,28
Gesamtsumme:	-118.062,04

Geringwertige Vermögensgegenstände (Konto 082400)

Produkt	Wertezugang in Höhe von (€)
1144- Technikunterstützte Informationsverarbeitung	-5.642,22
Gesamtsumme	-5.642,22

Abschreibungen:

Betriebs- u. Geschäftsausstattung

Bei den Abschreibungen handelt es sich um die planmäßige Afa.

D.1.3 Finanzanlagen

Bei den Finanzanlagen handelt es sich um Anteile, Beteiligungen und Ausleihen (z.B. an Unternehmen), die langfristig sind und nicht vorübergehend gehalten bzw. gewährt werden.

Finanzanlagen waren zum Stichtag 31.12.2018 in Höhe von 9.426.670,03 € vorhanden.

Unter den Finanzanlagen wird das Eigenkapital vom Eigenbetrieb Wasserwerk (3.066.166,27 Euro) und das Eigenkapital vom Eigenbetrieb Abwasserwerk (6.360.553,76 Euro) geführt. Weiter wird in den Finanzanlagen auch die Beteiligung an der Versorgungsrücklage nach § 14 a des Bundesbesoldungsgesetzes (98.194,22 Euro) geführt.

D.2 Umlaufvermögen

Das Umlaufvermögen stellt solches Vermögen dar, welches schnell umgeschlagen wird, wie z.B. Vorräte, Forderungen und liquide Mittel.

D.2.1 Vorräte

Vorräte waren zum Stichtag 31.12.2018 keine vorhanden.

D.2.2 Forderungen und sonstige Vermögensgegenstände

Die Forderungen und sonstigen Vermögensgegenstände wurden durch eine Buch- bzw. Beleginventur zum Bilanzstichtag nachgewiesen. Gem. § 34 Abs. 5 GemHVO und § 6 Abs. 1 GemEBilBewVO sind Forderungen grundsätzlich mit dem Nominalwert anzusetzen.

Zum Bilanzstichtag 31.12.2018 wurden folgende Forderungen ausgewiesen:

Die Forderungen und sonstigen Vermögensgegenstände wurden grundsätzlich mit dem Nennwert angesetzt.

Bezeichnung	Forderung	Konto	offen zum 31.12.2018	niedergeschlagen zum 31.12.2018
Gebührenforderungen gegen Eigenbetriebe		151310	10.037,77 €	
Gebührenford.ggn.d.sonst.öffentl.Bereich		151490	818,33 €	
Gebührenforderung gegen private Unternehmen		151510	77,00 €	
Beitragsforderung gegen private Unternehmen		152510	78,00 €	
Beitragsforderung gegen den sonstigen privaten Bereich		152590	320,00 €	
Steuerforderungen gegen Eigenbetriebe (Sondervermögen)		153310	18.139,07 €	
Steuerforderungen gegen das Land		153420	15.242,40 €	
Steuerforderungen gegen private Unternehmen		153510	18.435,23 €	260,00
Forderungen aus Transferleistungen ggn.Eigenbetriebe		154310	50.006,51 €	
Forderungen aus Transferleistungen gegen das Land		154420	1.241,00 €	
Forderungen aus Transferleist.ggn.Gdn.u.Gde. verbände		154430	38.231,22 €	
Ford.aus Transferleist.ggn.Annahen		154430	1.969,75 €	
Forderungen aus Transferleistungen gegen den sonstigen öffentlichen Bereich		154490	340,00 €	
Ford.aus Transferleist.ggn.d.sonst.privaten Bereich		154590	4.034,55 €	1.040,34
sonst. öff. rechtl.Ford.ggn.Eigenbetriebe		155310	20.016,50 €	
sonst. öff. rechtl.Ford.ggn.d.Bund		155410	6.736,90 €	
sonst. öff. rechtl.Ford.ggn.d.Land		155420	836,50 €	
sonst. öff. rechtl.Ford.ggn.Gdn.u.Gde.verbände		155430	47.021,51 €	
sonst. öff. rechtl.Ford.ggn.Annahen		155430	200,00 €	
sonst. öff. rechtl.Ford.ggn.d.sonst.öffentl.Bereich		155490	81,25 €	
sonst. öff. rechtl.Ford.ggn.private Unternehmen		155510	38.188,66 €	345,53 €
sonst. öff. rechtl.Ford.ggn.d.sonst.privaten Bereich		155590	131.746,63 €	3.226,60 €
Summe öff. rechtl.Ford./Ford.aus Transferleistungen			276.788,96 €	
Forderungen aus Lieferu.Leistungen gegen den Bund		164100	3.935,90 €	
Ford.aus Lieferu.Leist.ggn.private Unternehmen		165100	8.524,90 €	
Ford.aus Lieferu.Leist.ggn.d.sonst.privaten Bereich		165590	37,00 €	
Ford.aus Lieferu.Leist.ggn.d.sonst.privaten Bereich		165900	43.359,67 €	4.325,91 €
Summe priv.-rechtl. Ford.aus Lieferung u. Leistung			51.921,57 €	
Ford.aus Lieferu.Leistung ggn.Eigenbetriebe		163310	67,942,09 €	
Ford.aus Lieferu.Leistung ggn.Wasserwerk		173111	265.844,33 €	
Ford. Gegen EVU - Vertrieb		173115	1.343.194,52 €	
Summe Ford.ggn.Sondervermögen			1.676.980,94 €	
Ford.ggn.OIG Bruchmühlbach Miesau		174311	14.329.686,84 €	
Ford.ggn.OIG Lamsborn		174313	46.735,74 €	
Ford.ggn.OIG Martinshöhe		174315	702.229,47 €	
Ford.aus Lieferu.Leist.ggn.Gdn.u.Gde. verbände		164300	181.732,43 €	
Ford.aus Lieferu.Leist.ggn.das Land		164420	0,00 €	
Ford.aus Lieferu.Leist.ggn.Gdn.u.Gde. verbände(Eiternb.)		164430	18,94 €	
Ford.aus Lieferu.Leist.ggn.den sonstigen öffentlichen Bereich		164490	360,00 €	
Summe Ford.ggn.d.sonst.öffentlichen Bereich			15.260.763,42 €	
Umgekehrte Abbuchungen		179201	1.714.207,37 €	
sonstige Vermögensgegenstände			1.714.207,37 €	10.727,84 €
GESAMTSUMME FORDERUNGEN			18.983.068,90 €	1.529,26

Erläuterung zum Forderungskonto 179201 „ungeklärte Abbuchungen“:

Im Hauhaltsjahr 2018 wurden die Einnahmen und Ausgaben vom Mandant E-Werk Vertrieb (105) auf das Konto 179201 „ungeklärte Abbuchungen“ gebucht, um dem Grundsatz der Einheitskasse gerecht zu werden. Im Jahr 2018 erfolgte die Buchhaltung des E-Werks nicht mehr über das Buchhaltungsprogramm der Firma OSK/KIS, sondern über die neuangeschaffte Buchhaltungssoftware NTS. Da die Buchhaltung der Verbandsgemeinde und der Ortsgemeinden weiterhin mit KIS abgewickelt wird und es keine Schnittstelle zwischen KIS und NTS gibt, wurden die Zahlungseingänge und Ausgänge unter dem Konto „ungeklärte Zahlungseingänge“ zwischengebucht. Eine Bereinigung in Form einer Umbuchung mittels einer offenen Anordnung wurde erst 2020 vorgenommen. Deshalb ist das Konto 179201 „ungeklärte Abbuchungen“ insoweit überhöht ausgewiesen. Nachfolgend wird eine Bestätigung der Kasse zwecks Richtigstellung beigefügt:


Gemeindeabschluss (jahresübergreifend)

Buchungstag: 28.12.2018

Mandant-Nr.	Tageseinzahlung	Tagesauszahlung	Tagessaldo	Stand Einzahlung	Stand Auszahlung	Kassensoll	Schwebposten	Kassenist
ZW-LNB. (066)	2.090,00	0,00	2.090,00	50.400.232,50	50.400.232,50	0,00	0,00	0,00
003 (066)	153.971,19	367.323,86	-213.352,67	94.559.469,97	105.989.176,81	-14.329.696,84	0,00	-14.329.696,84
011 (066)	16.588,34	225,00	16.363,34	1.622.697,40	1.352.255,14	270.442,26	0,00	270.442,26
101 (066)	142.251,05	493.547,15	-351.296,09	55.627.992,70	55.853.837,03	-265.844,33	0,00	-265.844,33
102 (066)	2.439,84	58.816,84	-66.378,90	21.732.145,19	19.873.707,90	1.858.437,29	0,00	1.858.437,29
105 (066)	0,00	1.069,10	-1.069,10	13.920.255,12	11.447.971,72	2.480.284,40	0,00	2.480.284,40
105 (066)	Verweh	15.300,00	-15.300,00	25.486.753,92	25.839.846,44	-1.343.194,52	0,00	-1.343.194,52
109 (066)	0,00	0,00	0,00	0,00	0,00	0,00	0,00	0,00
201 (066)	6.291,33	31.630,00	-25.338,67	9.753.059,64	9.799.804,38	-46.735,74	0,00	-46.735,74
202 (066)	1.409,00	5.875,95	-4.466,95	3.750.982,49	3.562.678,79	188.303,74	0,00	188.303,74
203 (066)	9.155,51	64.198,65	-55.043,15	16.635.576,47	17.537.805,94	-702.229,47	0,00	-702.229,47
950 (066)	153.566,90	1.042.778,52	-889.209,92	69.418.668,14	75.984.272,56	-6.565.587,42	0,00	-6.565.587,42
951 (066)	100,54	0,00	100,54	603.052,54	772.919,85	-169.867,31	0,00	-169.867,31
959 (066)	269,20	0,00	269,20	198.488,34	175.817,61	22.670,73	0,00	22.670,73
	488.155,01	2.050.567,29	-1.602.412,28	354.227.421,42	382.650.425,64	-18.423.008,22	0,00	-18.423.008,22

1. Abstimmung von Frau Becker mit Ampion und der Kasse hat Ampion für verschiedene Verpflichtungen in 2018 bereits 2019 geleistet:
 RG 3470597816 mit € 55.148,33
 RG 3470620211 mit € 25.181,80
 RG 3470632098 mit € 11.815,84 Summe € 92.155,97.
 Diese Zahlungseingänge wurde von Verwaltung erst mit Datum 04.02.2019/07.02.2019 vom Verwahkonto auf das Konto Merreinnahme vom Netz (103) umbuchet.

Jarrit wäre der Kassenstand vom EW Netz wie folgt zu ändern:
 Bestätigung vom 04.02.2020
 Zahlungseingänge Ampion in 2018 auf Verwahkonto gebucht
 neuer Kassenstand vom EW B-M - Verteilung(Mandant 103)
 € 2.480.284,40 ✓
 € 92.155,97 ✓
 € 2.572.440,37 ✓
 Bestätigung zum 03.04.2020
 Umbuchung Kassenbestand NTS ebenfalls auf Verwahkonto gebucht
 neuer Kassenstand vom EW B-M - Mandant (105)
 € 2.572.440,37
 / abzgl. € 223.538,37
 € 2.348.902,-
 Bitte bestätigen Sie mir kurz die Richtigkeit der Angaben (Stempel, Datum und Unterschrift):

Verbandsgemeinde
 Bruchmühlbach-Miesau
 -Verbandsgemeindekasse - 07.04.2020


VGA - 1.844.558,33
 - 8.410.545,75
 * 2
 Verweh = 1.844.558,33
 501.763,91

D.2.3 Wertpapiere des Umlaufvermögens

Wertpapiere des Umlaufvermögens waren zum Stichtag 31.12.2018 nicht vorhanden.

D.2.4 Kassenbestand, Bundesbankguthaben, Guthaben bei der Europäischen Zentralbank, Guthaben bei Kreditinstituten und Schecks

Zum 31.12.2018 betrug der Kassenbestand 462.869,74 €.

D.3 Aktiver Rechnungsabgrenzungsposten

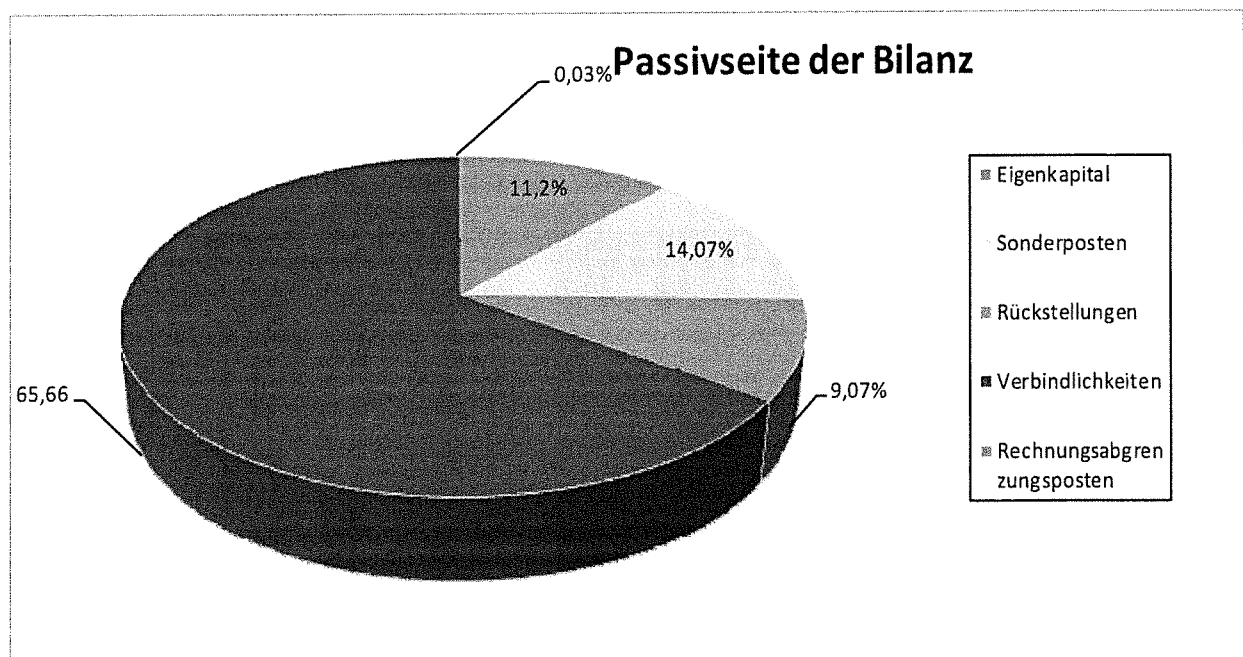
Aktive Rechnungsabgrenzungsposten waren zum Stichtag 31.12.2018 in Höhe von 28.015,00 € gebildet.

D.4 Nicht durch Eigenkapital gedeckter Fehlbetrag

Die Verbandsgemeinde Bruchmühlbach-Miesau verfügt über ein positives Eigenkapital (siehe E.1).

E. Angaben zu einzelnen Posten der Bilanz Passiva

Zusammensetzung:



E.1 Eigenkapital

Das Eigenkapital ist der Saldo zwischen der Aktivseite der Bilanz abzüglich der Sonderposten, Rückstellungen und Verbindlichkeiten.

Zusammensetzung und Entwicklung:

	Stand 01.01.2018	Stand 31.12.2018
1.1 Kapitalrücklage	4.560.327,36 €	4.153.043,03 €
1.1 Berichtigung Eigenkapital nach beschlossener Eröffnungsbilanz	2.132.996,89 €	2.133.066,89 €
1.1 Berichtigung Eigenkapital nach beschlossener Schlussbilanz	-133.061,17€	-133.061,17€
1.1 Berichtigung Eigenkapital	0,00 €	-8.720,73 €
1.2 sonstige Rücklagen	0,00 €	0,00 €
1.3 Ergebnisvortrag	0,00 €	0,00 €
1.4 Jahresüberschuss / -fehlbetrag	-407.284,33 €	335.388,37 €
Insgesamt	6.152.978,75 €	6.476.310,50 €

E.1.1 Kapitalrücklage

Die Kapitalrücklage hat sich gegenüber dem Vorjahr in Höhe des Ergebnisvortrages verändert. Gemäß § 18 (3) GemHVO ist erstmalig ab dem Jahr 2017 die Verrechnung des Ergebnisvortrages mit der Kapitalrücklage vorzunehmen. Die Kapitalrücklage 2018 wurde in Höhe von 407.284,33 Euro verrechnet.

E.1.2 Ergebnisvortrag

Der Ergebnisvortrag hat sich wie folgt verändert:

Lfd. Nr.		Ergebnis (gem. § 2 Abs. 1 Nr. 31 GemHVO)	Jahr	Jahresergebnis (in €)	Ergebnisvortrag (in €)
1		Jahresergebnis des 4. HH-Vorjahres	2014	-13.021,40	-3.952.103,15
2	+	Jahresergebnis des 3. HH-Vorjahres	2015	-152.830,76	-3.965.124,55
3	+	Jahresergebnis des 2. HH-Vorjahres	2016	22.024,38	-4.117.955,31
4	+	Jahresergebnis des HH-Vorjahres	2017	-407.284,33	0,00
5	+	Jahresergebnis des Haushaltsjahres	2018	335.388,37	0,00

E.1.3 Jahresüberschuss / Jahresfehlbetrag

Die Ergebnisrechnung 2018 weist einen Jahresüberschuss in Höhe von 335.982,48 EURO aus. Weitere Angaben zur Ergebnisrechnung sind dem Rechenschaftsbericht zu entnehmen.

E.2 Sonderposten

E.2.1 Sonderposten für Belastungen aus dem kommunalen Finanzausgleich

Sonderposten für Belastungen aus dem kommunalen Finanzausgleich wurden zum 31.12.2018 nicht gebildet.

E.2.2 Sonderposten zum Anlagevermögen

Die Sonderposten zum Anlagevermögen wurden mit den ursprünglichen Zuführungsbeträgen abzüglich der bis zum Bilanzstichtag vorzunehmenden Auflösungen angesetzt. Die Auflösung der Sonderposten erfolgt ertragswirksam entsprechend der Abschreibung der bezuschussten Vermögensgegenstände.

Zusammensetzung und Entwicklung:

	Stand 01.01.2018 (in €)	Zugang (in €)	Abgang (in €)	Auflösung (in €)	Stand 31.12.2018 (in €)
Sonderposten	7.202.047,37	502.128,82	0,00	208.947,33	7.496.128,86
<u>Insgesamt</u>	<u>7.202.947,37</u>	<u>502.128,82</u>	<u>0,00</u>	<u>208.947,33</u>	<u>7.496.128,86</u>

E.2.2.1 Sonderposten aus Zuwendungen

Zusammensetzung und Entwicklung:

	Stand 01.01.2018 (in €)	Zugang (in €)	Abgang (in €)	Auflösung (in €)	Stand 31.12.2018 (in €)
Zuwendungen vom Bund	17.892,00	11.473,00	0,00	925,00	28.440,00
Zuwendungen vom Land	6.025.928,61	376.797,82	0,00	172.287,12	6.230.439,31
Zuwendungen von Gemeinden und Gemeindeverbänden	1.153.367,76	111.918,00	0,00	35.537,21	1.229.748,55
Zuwendungen vom sonstigen privaten Bereich	3.789,00	0,00	0,00	198,00	3.591,00
Anzahlung auf Sonderposten aus Zuwendung	1.970,00	1.940,00	0,00	0,00	3.910,00
<u>Insgesamt</u>	<u>7.202.947,37</u>	<u>502.128,82</u>	<u>0,00</u>	<u>208.947,33</u>	<u>7.496.128,86</u>

Zugänge:

Zuwendungen vom Bund

Hierbei handelt es sich um eine Zuwendung vom Bund aus Mitteln der Nationalen Klimaschutzinitiative für die Erneuerung der Klassensaalbeleuchtung im Rahmen der Brandschutzsanierung in Höhe von 11.473,00.

Abgänge:

Zuwendungen vom Bund:

Bei den Abgängen ist die planmäßige Auflösung abgebildet

Zugänge:

Zuwendungen vom Land

Hierbei handelt es sich um eine Zuwendung für die brandschutztechnische Sanierung der Adam-Müller Schule, der Grundschule Bruchmühlbach-Martinshöhe und der Grundschule Miesau.

Weiterhin wurde ein Zugang für einen Teil der Landeszuwendung für die Beschaffung des Löschfahrzeuges / HLF 20 und für das Einsatzleitfahrzeug gebucht.
Es gab auch noch eine Zuwendung für die Gewässerunterhaltung Oberer Glan/Schwarzbach.

Auflösungen:

Zuwendungen vom Land

Hierbei handelt es sich um die planmäßige Auflösung.

Zugänge:

Zuwendungen von Gemeinden und Gemeindeverbänden

Hierbei handelt es sich um eine Kreiszuwendung für die brandschutztechnische Sanierung der Adam-Müller Schule, der Grundschule Bruchmühlbach-Martinshöhe und der Grundschule Miesau

Auflösungen:

Zuwendungen von Gemeinden und Gemeindeverbänden

Hierbei handelt es sich um die planmäßige Auflösung.

Zugänge:

Anzahlung auf Sonderposten mit Zuwendungen

Hierbei handelt es sich um eine Spende für das Projekt „Laubfrösche“.

Auflösungen:

Anzahlung auf Sonderposten mit Zuwendungen

Hierbei handelt es sich um die planmäßige Auflösung.

E.3 Rückstellungen

Zusammensetzung und Entwicklung:

Art der Rückstellung	Stand 01.01.2018 (in €)	Zuführung (in €)	Auflösung (in €)	Stand 31.12.2018 (in €)
Rückstellung aktive Beamte	4.030.058,00	285.298,00	0,00	4.315.356,00
Rückstellung Versorgungsempfänger Beamte	850.894,00	12.759,00	93.994,00	769.659,00
Rückstellung Altersteilzeit	43.009,00	46.485,00	0	89.494,00
<u>Insgesamt</u>	<u>4.923.961,00</u>	<u>344.542,00</u>	<u>93.994,00</u>	<u>5.174.509,00</u>

E.4 Verbindlichkeiten

Die Verbindlichkeiten wurden zum Rückzahlungsbetrag angesetzt.
Zur Erläuterung wird auf die beigefügte Verbindlichkeitsübersicht verwiesen.

E.5 Passiver Rechnungsabgrenzungsposten

Passive Rechnungsabgrenzungsposten waren zum Stichtag 31.12.2018 in Höhe von 17.324,74 Euro vorhanden.

F. Mitglieder des Verbandsgemeinderats

Der Verbandsgemeinderat besteht zum 31.12.2018 aus folgenden Mitgliedern:

Erik Emich	Bürgermeister
Hirsch Bernhard	1. Beigeordneter
Hellriegel Fritz	Beigeordneter
Schommer Barbara	Beigeordnete

Ratsmitglieder

1	Backes Klaus
2	Baltrukonis Ute
3	Biehl Jean-Pierre
4	Bleyer Sabine
5	Bug Volker
6	Donauer Dieter
7	Franz Rüdiger
8	Georgi Volker
9	Hemmer Oskar
10	Hemmer Roman
11	Hübner Harald
12	Koch Volker
13	Leonhardt Manfred
14	Löb-Kramer Ulrike
15	Marhofer Kai
16	Marowsky Max
17	Molter Rudi
18	Naujok Carmen
19	Neumann Klaus
20	Rapp Andreas
21	Rosenbaum Karin
22	Rummler Klaus-Peter
23	Sauter Marcus
24	Steffgen Helga
25	Wolf Andreas

III.1 Rechenschaftsbericht

**gemäß
§ 49 GemHVO**

Inhaltsangabe zum Rechenschaftsbericht

	Seite
A. Vermögens-, Ertrags- und Finanzlage der Verbandsgemeinde Bruchmühlbach-Miesau	62
A.1 Bilanz	62
A.2 Ergebnisrechnung	62
A.2.1 Plan- / Ist-Abweichungen Erträge	63
A.2.2 Plan- / Ist-Abweichungen Aufwendungen	66
A.3 Finanzrechnung / Teilfinanzrechnung	68
A.4 Investitionstätigkeit	69
A.5 Haushaltsausgleich	71
A.6 Kommunalen Entschuldungsfonds (KEF RP)	71
B. Analyse der Haushaltswirtschaft und der Vermögens-, Ertrags- und Finanzlage	72
C. Chancen und Risiken	73
D. Ort, Datum, Unterschrift des Bürgermeisters	73

A. Vermögens-, Ertrags- und Finanzlage der Verbandsgemeinde Bruchmühlbach-Miesau

A.1 Bilanz

Die Bilanz zum Schluss des Haushaltsjahres weist ein positives Eigenkapital in Höhe von 6.479.716,39 EURO aus. Das Eigenkapital hat sich gegenüber dem Haushaltsvorjahr um 326.737,64 EURO erhöht. Die Erhöhung resultiert aus dem Jahresüberschuss 2018 und einer Berichtigung des Eigenkapitals im Jahr 2018 aufgrund der Übergabe der Stromkunden an NTS.

Das Vermögen der Verbandsgemeinde beträgt zum Bilanzstichtag 54.770.527,65 EURO. Im Vergleich zum Haushaltsvorjahr hat sich das Vermögen um 1.403.181,41 EURO erhöht.

Das Vermögen ist belastet mit Verbindlichkeiten in Höhe von 35.602.848,66 EURO und Rückstellungen in Höhe von 5.174.509,00,00 EURO.

Das Vermögen ist in Höhe von 7.496.128,86 EURO durch Zuwendungen und Ertragszuschüsse, die als Sonderposten in der Bilanz ausgewiesen sind, finanziert.

A.2 Ergebnisrechnung

In der Ergebnisrechnung wurde ein Jahresüberschuss in Höhe von 335.388,37 EURO ausgewiesen, der um 1.031.133,37 EURO über dem im Ergebnishaushalt geplanten Jahresfehlbetrag liegt. Gegenüber dem Haushaltsvorjahr hat sich das Jahresergebnis um 742.672,70 EURO verbessert.

Dieser Jahresüberschuss ist gemäß § 18 Abs. 3 auf neue Rechnung vorzutragen. Der Ausweis erfolgt unter dem Posten Jahresüberschuss. Im Jahresabschluss des Haushaltsfolgejahres ist eine Verrechnung mit der Kapitalrücklage vorzunehmen

A.2.1 Plan- / Ist-Abweichungen Erträge

Die Ergebnisverbesserung / -verschlechterung gegenüber dem Planansatz resultiert bei den Erträgen im Wesentlichen aus:

Bezeichnung	Ergebnis 2017 in €	Plan 2018 in €	Ergebnis 2018 in €	Abweichung 2018
Schlüsselzuweisung B2	1.518.153,00	1.415.000,00	1.638.787,00	223.787,00
Zuweisungen und Zuschüsse für laufende Zwecke von Gemeinden und Gemeindeverbänden	1.624,56	1.000,00	40.580,05	39.580,05
Erträge aus der Auflösung von Sonderposten aus Zuwendungen	203.302,15	194.437,00	208.947,33	14.510,33
Allgemeine Umlagen von Gemeinden und Gemeindeverbänden	3.619.817,00	3.836.000,00	4.014.863,00	178.863,00
Ersatz von sozialen Leistungen außerhalb von Einrichtungen des örtlichen Trägers ohne eigene Kostenbeteiligung	352.083,64	330.000,00	187.780,21	142.219,79
Eintrittsgelder für kulturelle oder sportliche Veranstaltungen und Einrichtungen	106.175,15	107.550,00	157.648,24	50.098,24
Kostenerstattungen und Kostenumlagen von Eigenbetrieben	160.670,00	158.650,00	201.211,51	42.561,51
Kostenerstattungen, Kostenumlagen von Gemeinden und Gemeindeverbänden	252.014,28	342.120,00	204.935,95	-137.184,05
Kostenerstattungen, Kostenumlagen vom sonstigen privaten Bereich	59.691,89	38.200,00	12.232,32	-25.967,68
Ordnungsrechtliche Erträge für den fließenden Verkehr (Bußgelder, Verwarngelder)	24.835,50	25.000,00	34.258,28	9.258,28
Säumniszuschläge, Mahngebühren, Zustellungsgebühren u.a.	105.952,52	55.000,00	75.745,93	17.340,04
Versicherungserstattungen	33.208,78	1.100,00	35.641,85	34.541,85
Erträge aus Zuschreibungen von Finanzanlagen und Beteiligungen	188.393,22	30.000,00	507.150,78	477.150,78
Gesamt	6.625.921,69	6.534.057,00	7.316.376,56	782.319,56

Erläuterungen

Schlüsselzuweisung B2

Die Schlüsselzuweisung B2 wird anhand der aktuellen Umlagegrundlagen für das Folgejahr berechnet. Da für die tatsächliche Festsetzung die aktuellen Zahlen im Haushaltsjahr herangezogen werden, kann die Festsetzung von den Planzahlen abweichen.

Zuweisungen und Zuschüsse für laufende Zwecke von Gemeinden und Gemeindeverbänden

Hier gab es eine ungeplante Erstattung für den Abrechnungszeitraum 2018 von Leistungen nach dem Landesaufnahmegesetz und dem Asylbewerberleistungsgesetz.

Auflösung v. Sonderposten aus Zuwendungen

Die erhöhten Auflösungen hängen mit den im Haushaltsjahr nicht geplanten Zuwendungen zusammen.

Allgemeine Umlagen von Gemeinden und Gemeindeverbänden (Verbandsgemeindeumlage)

Die Verbandsgemeindeumlage wird anhand der aktuellen Umlagegrundlagen für das Folgejahr berechnet. Da für die tatsächliche Festsetzung die aktuellen Zahlen im Haushaltsjahr herangezogen werden, kann die Festsetzung von den Planzahlen abweichen.

Erträge der sozialen Sicherung

Diese Abweichung kommt daher, dass sich die Zahl der Asylbewerber im Jahr 2018 gegenüber dem Jahr 2017 wieder um 20 % verringert hat.

Eintrittsgelder für kulturelle oder sportliche Veranstaltungen und Einrichtungen

Unter dieser Buchungsstelle sind die Eintrittsgelder für das Waldwarmfreibad gebucht. Im Jahr 2018 gab es ein durchschnittlich höheres Besucheraufkommen als in den Vorjahren. Gegenüber dem Jahr 2017 gab es ca. 33 % mehr Besucher.

Kostenerstattung und Kostenumlagen Eigenbetriebe

Hierunter ist die Verwaltungskostenpauschale der Eigenbetriebe, der Heizkostenanteile der Eigenbetriebe und der Versorgungsanteil für die Eigenbetriebe gebucht. Diese Erstattung fiel höher aus als geplant.

Kostenerstattungen u. –umlagen v. Gemeinden u. Gemeindeverbänden

Es handelt sich bei den verringerten Erträgen im Wesentlichen um Erstattungen der Ortsgemeinden für die Unterhaltung von gemeindlichen Straßen.

Im Gegensatz dazu haben sich auch die Ausgaben der Verbandsgemeinde für die Instandhaltung der gemeindlichen Straßen entsprechend verringert.

Kostenerstattungen, Kostenumlagen vom sonstigen privaten Bereich

Unter dieser Buchungsstelle werden unter anderem die Kostenersätze für Feuerwehreinsätze und die Erstattung von Bestattungskosten gebucht. Diese Erträge können bei der Haushaltsplanung nur sehr schwer geschätzt werden. Im Jahr 2018 mussten gemäß eines Widerspruchsbescheides vom Kreisrechtsausschuss Kaiserslautern bereits in Vorjahren zu Soll gestellte Feuerwehreinsatzkosten wieder abgesetzt werden.

Ordnungsrechtliche Erträge für den fließenden Verkehr (Bußgelder, Verwarngelder)

Im Haushaltsjahr 2018 gab es mehr Verwarnungsgeldverfahren und fast doppelt so viele Bußgeldverfahren als in den Vorjahren.

Säumniszuschläge, Mahngebühren, etc. sowie**Versicherungserstattungen**

Diese Erträge können bei der Haushaltsplanung nur schwer geschätzt werden. Im Jahr 2018 wurden viele Rückstände in der Beitreibung aufgearbeitet.

Versicherungserstattungen

Es kam zu einigen Versicherungserstattungen im Bereich von Schulen. Auch gab es eine größere Erstattung im Bereich des Brandschutzes (Erstattung Eigenschaden).

Erträge aus d. Zuschreibung v. Finanzanlagen und Beteiligungen

Die Eigenbetriebe Abwasserbeseitigung und Wasserversorgung haben das Jahr 2018 mit einem Gewinn abgeschlossen. (Abwasserbeseitigung 385.779,19 Euro und Wasserversorgung 121.371,59 Euro)

A.2.2 Plan- / Ist-Abweichungen Aufwendungen

Die Ergebnisverbesserung / -verschlechterung gegenüber dem Planansatz resultiert bei den Aufwendungen im Wesentlichen aus:

Bezeichnung	Ergebnis 2017 in €	Plan 2018 in €	Ergebnis 2018 in €	Abweichung 2018
Personalaufwendungen	3.408.981,15	3.739.145,00	3.607.225,36	-131.919,64
Aufwendungen f. Sach- u. Dienstleistungen	1.389.551,29	1.515.200,00	1.367.966,67	-147.233,33
<i>Davon:</i>				
<i>Heizkosten (Gas, Strom, Öl)</i>	<i>230.764,62</i>	<i>213.000,00</i>	<i>239.179,91</i>	<i>26.179,91</i>
<i>Strom</i>	<i>64.006,47</i>	<i>61.000,00</i>	<i>64.568,70</i>	<i>3.568,70</i>
<i>Aufwendungen für Heizung Waldwarmfreibad</i>	<i>69.083,85</i>	<i>50.000,00</i>	<i>23.005,94</i>	<i>-26.994,06</i>
<i>Unterhaltung der Grundstücke, Außenanlagen, Gebäude und Gebäudeeinrichtungen</i>	<i>268.523,62</i>	<i>226.500,00</i>	<i>249.317,06</i>	<i>22.817,06</i>
<i>Bewirtschaftung d. Grundstücke, Außenanlagen u. Gebäude und Gebäudeeinrichtungen</i>	<i>32.831,62</i>	<i>41.000,00</i>	<i>34.114,62</i>	<i>-6.885,38</i>
<i>Unterhaltung d. Gemeindestraßen (alle OG zusammen)</i>	<i>126.820,63</i>	<i>239.000,00</i>	<i>113.496,74</i>	<i>-125.503,26</i>
<i>Geringwertige Geräte, Ausstattungs-, Ausrüstung und sonstige Gebrauchsgegenstände</i>	<i>24.708,96</i>	<i>85.900,00</i>	<i>68.198,62</i>	<i>-17.701,38</i>
Sonstige Abschreibungen	717.035,83	614.849,00	720.645,57	105.796,57
Zuwendungen, Umlagen, sonstige Transferaufwendungen	646.445,34	641.000,00	670.054,00	29.054,00
<i>Kreisumlage</i>	<i>604.412,00</i>	<i>598.000,00</i>	<i>627.870,00</i>	<i>29.870,00</i>
Aufwendungen d. sozialen Sicherheit	523.672,97	536.000,00	401.945,28	-134.054,72
<i>Leistungen nach dem AsylbLG</i>	<i>326.119,53</i>	<i>330.000,00</i>	<i>227.348,19</i>	<i>-102.651,81</i>
Sonstige laufende Aufwendungen	725.585,41	705.640,00	571.250,66	-134.389,34
<i>Datenverarbeitung</i>	<i>136.977,01</i>	<i>162.800,00</i>	<i>143.682,03</i>	<i>-19.117,97</i>
<i>Verluste aus dem Abgang von Finanzanlagen</i>	<i>48.731,01</i>	<i>41.000,00</i>	<i>0,00</i>	<i>-41.000,00</i>
Gesamt	7.411.271,99	7.751.834,00	7.344.752,90	-407.081,10

Kursive Schrift = Gewichtige Unterpunkte

Erläuterungen

Personalaufwendungen/Versorgungsaufwendungen

Die Einsparungen der Personalaufwendungen von ca. 131.000,00 € kommen im Wesentlichen durch gegenüber der Planung verminderte Auszahlungen im Bereich Dienstbezüge und den damit verbunden Beiträgen zur Versorgungskasse und der Lohnsteuer zustande.

Aufwendungen für Sach- und Dienstleistungen

Heizkosten (Gas, Strom, Öl) und Strom

Die Aufwendungen für Heizkosten liegen über dem Planansatz. Dies hängt zum einen mit der Jahresrechnung für die Wärmelieferung für die Adam-Müller Schule gegenüber den Kommunalen Betrieben zusammen und zum anderen mit einer höheren Stromrechnung für die Adam-Müller-Schule gegenüber den Stadtwerken Homburg.

Aufwendungen für Heizung Waldwarmfreibad

Die Minderaufwendungen für Heizung Waldwarmfreibad hängen damit zusammen, dass das Waldwarmfreibad im Jahr 2018 weniger Betriebstage als in den vergangenen Jahren hatte und der Sommer 2018 war ein heißer, trockener Sommer, dies hatte zur Folge, dass die Abrechnung für das Blockheizkraftwerk geringer ausfiel als geplant.

Unterhaltung Grundstücke, Außenanlagen, Gebäude und Gebäudeeinrichtungen

Die Mehrausgaben für die Unterhaltung kommen durch die Erneuerung bzw. Errichtung eines Zaunes an der Adam-Müller Schule und den Neuanschluss des BHKWs nach Umbau der Hauptverteilung.

Bewirtschaftung der Grundstücke, Außenanlagen und Gebäude

Dadurch, dass die gemeindlichen Einrichtungen weniger genutzt wurden, wurden auch weniger Ausgaben für die Reinigung etc. benötigt.

Unterhaltung der Gemeindestraßen (alle Ortsgemeinden zusammengefasst)

Bei der Unterhaltung der Gemeindestraßen gab es in allen Ortsgemeinden Einsparungen gegenüber den Planansätzen. Bei dem Ansatz für die Unterhaltung der Gemeindestraßen handelt es sich um einen Ansatz der nur schwer geschätzt werden kann.

Geringwertige Geräte, Ausstattungs-, Ausrüstungs- und sonstige Gebrauchsgegenstände

Insbesondere im Produkt Brandschutz gab es Einsparungen gegenüber dem Planansatz. Wegen einem personellen Wechsel konnten nicht alle geplanten Anschaffungen bis zum Jahresende durchgeführt werden.

Zuwendungen, Umlagen, sonstige Transferaufwendungen

Kreisumlage

Die Kreisumlage wird anhand der aktuellen Umlagegrundlagen für das Folgejahr berechnet. Da für die tatsächliche Festsetzung die aktuellen Zahlen im Haushaltsjahr herangezogen werden, kann die Festsetzung von den Planzahlen abweichen.

Leistungen nach AsylbLG

Diese Abweichung kommt daher, dass sich der Zahl der Asylbewerber im Jahr 2018 verringert hat.

Verluste aus dem Abgang von Finanzanlagen

Der Betrieb Wasserversorgung machte im Jahr 2018 Gewinn.

A.3 Finanzrechnung / Teilfinanzrechnung

Bezeichnung	Ergebnis 2017 in €	Plan 2018 in €	Ergebnis 2018 in €	Veränderung (+) / (-) in €
Einzahlungen aus Verwaltungstätigkeit (F 10)	6.402.302,43	6.726.180,00	7.027.669,89	301.489,89
Zins- und sonstige Finanzeinzahlungen (F 19)	226.987,53	85.500,00	99.555,32	14.055,32
Einzahlungen aus Investitionstätigkeit (F 35)	481.963,94	680.000,00	634.590,67	-45.409,33
Gesamteinzahlungen	7.111.252,90	7.491.680,00	7.761.815,88	-270.135,88
Auszahlungen aus Verwaltungstätigkeit (F 17)	6.072.217,19	6.667.435,00	6.354.803,79	-312.631,21
Zins- und sonstige Finanzauszahlungen (F 20)	210.232,54	185.028,00	195.440,47	10.412,47
Auszahlungen aus Investitionstätigkeit (F 42)	2.417.658,99	988.550,00	1.325.935,94	337.385,94
Gesamtauszahlungen	8.700.108,72	7.841.013,00	7.876.180,20	35.167,20
Finanzmittelfehlbetrag (-) Finanzmittelüberschuss (+)	-1.588.855,82	-349.333,00	-114.364,32	234.968,68
Einzahlungen aus Investitionskrediten (F 45)	1.433.550,00	308.550,00	636.000,00	327.450,00
Auszahlungen zur Tilgung von Investitionskrediten (F 46)	695.826,94	695.210,00	636.080,05	59.129,95
Einzahlungen aus der Aufnahme von Krediten zur Liquiditätssicherung (F48)	850.909,52	735.993,00	114.667,20	-621.325,39
Auszahlungen zur Tilgung von Krediten zur Liquiditätssicherung (F49+52)(F51)				
Saldo der Ein- und Auszahlungen aus Finanzierungstätigkeit (F 54)	1.588.632,58	349.338,00	114.587,56	234.745,44

Erläuterungen:

In der Finanzrechnung beträgt der Saldo der ordentlichen und außerordentlichen Ein- und Auszahlungen gem. § 3 Abs. 1 Nr. 26 GemHVO insgesamt 576.980,95 EURO. Das Ergebnis ist damit um 617.763,95 EURO besser als geplant.

A.4 Investitionstätigkeit

Übersicht über die über das Ende des Haushaltsjahres 2018 hinaus geltenden Haushaltsermächtigungen							
Produkt	Maßnahme		Übertrag aus 2017 in €	Plan 2018 in €	Ergebnis 2018 in €	Differenz	Übertrag nach 2019 in €
1144	1	EDV-Software Rathaus	0,00	20.000,00	0,00	20.000,00	0,00
	35	EDV-Hardware Rathaus	0,00	15.000,00	0,00	15.000,00	0,00
	36	Büromöbel Rathaus	0,00	5.000,00	1.823,44	3.176,56	0,00
1145	36	Büromöbel Rathaus	0,00	2.000,00	1.965,98	34,02	0,00
1260	280	Neubau Feuerwehrgerätehaus Lambsborn	346.220,86	0,00	30.594,39	315.626,47	165.626,47
	311	Notstromaggregat	0,00	40.000,00	0,00	15.000,00	0,00
	314	Zuschuss Sanierung DGH Martinshöhe	0,00	7.250,00	0,00	7.250,00	7.250,00
	315	Stabfast PKW Absicherung	0,00	10.000,00	330,01	9.669,99	0,00
	316	Umrüstung Sondersignaleinrichtung LED RW1	0,00	2.800,00	0,00	0,00	0,00
	317	Umrüstung Sondersignaleinrichtung LED TLF 20/40	0,00	1.100,00	0,00	3.900,00	3.900,00
	318	Transportwagen Atemschutz AT 28	0,00	2.300,00	2.489,24	0,00	0,00
	320	Schlauchwickler	0,00	2.500,00	2.650,00	0,00	0,00
	321	Sonderschneidegeräte	0,00	2.500,00	1.735,02	214,98	0,00
2111	182	Smartboard GS BR-MA	0,00	8.000,00	7.992,63	7,37	0,00
	326	Sanierung Grundschule Bruchmühlbach	0,00	160.000,00	0,00	160.000,00	160.000,00
	327	Notebookwagen für 10 Notebooks	0,00	1.400,00	1.168,28	231,72	0,00
2112	182	Smartboard GS Br.MA	0,00	4.000,00	3.996,32	3,68	0,00
2113	286	Smartboard	0,00	24.000,00	23.977,91	22,09	0,00

B. Analyse der Haushaltswirtschaft und der Vermögens, Ertrags- und Finanzlage

Um ein Bild der Vermögens-, Finanz- und Ertragslage der Gemeinde zu erhalten, werden im Folgenden ausgewählte wesentliche Kennzahlen, die sich aus der Gegenüberstellung der absoluten Zahlen ergeben, ausgewiesen und erläutert:

Kennzahl Bilanz		Formel	01.01.2018	31.12.2018
1.	Anlagenintensität	Anlagevermögen / Bilanzsumme x 100	64,35 %	64,44 %
2.	Eigenkapitalquote	(Eigenkapital / Bilanzsumme) x 100	11,53%	11,81%
3.	Sonderpostenquote	(Sonderposten / Gesamtkapital) x 100	13,5%	13,67%
4.	Deckungsgrad B	(Eigenkapital + langfristiges Fremdkapital) / Anlagevermögen	95,66%	90,82%
5.	Schuldendienstquote Ergebnisrechnung	(Aufwand Zinsen, sonstige Finanzaufwendungen / Erträge aus Verwaltungstätigkeit) x 100	2,96 %	2,78%
6.	Schuldendienstquote Finanzrechnung	(Auszahlungen Zinsen und Tilgung / Einzahlungen aus Verwaltungstätigkeit) x 100	14,15 %	11,83 %
7.	Anlagenabnutzungsgrad	(Kumulierte Abschreibungen auf Sachanlagevermögen / Sachanlagevermögen zu historischen Werten) x 100	17,80 %	17,32
Kennzahlen je Einwohner			10.452	10.485
8.	Verschuldung Liquiditätskredit		731,73 €	802,15
9.	Verschuldung Investitionskredit		629,68 €	617,91
10.	Schlüsselzuweisungen		145,25 €	156,30
11.	Kreisumlage		57,83 €	59,88
12.	Verbandsgemeindeumlage		346,33 €	382,91
13.	Umlage Fonds Deutsche Einheit		3,77 €	3,69

Die **Anlagenintensität** zeigt das Verhältnis von Anlagevermögen zur Bilanzsumme.

Die **Eigenkapitalquote** bestimmt das Verhältnis von Eigenkapital zur Bilanzsumme. Ziel ist eine angemessene Eigenkapitalquote. Die Eigenkapitalquote beträgt 11,81 % (Eröffnungsbilanz 12,57 %). Derzeit liegen allerdings erst wenige Richtgrößen für eine „angemessene“ Eigenkapitalquote kommunaler Gebietskörperschaften vor. Ein Fremdvergleich mit anderen Gebietskörperschaften ist daher derzeit nur unter Vorbehalt möglich.

Die **Sonderpostenquote** gibt das Verhältnis von Sonderposten zur Bilanzsumme wieder.

Der **Deckungsgrad B** gibt das Verhältnis von Eigenkapital und langfristigem Fremdkapital zum Anlagevermögen wieder. Ziel ist die Deckung des Anlagevermögens (langfristiges Vermögen) durch Eigenkapital und langfristiges Fremdkapital. Diese Kennzahl gehört zu den „langfristigen Deckungsgraden“.

Die **Schuldendienstquote** der Ergebnisrechnung bestimmt das Verhältnis zwischen Zinsaufwendungen und sonstigen Finanzaufwendungen zu Erträgen aus Verwaltungstätigkeit. Sie gibt Auskunft darüber, inwieweit die laufenden Erträge bereits durch Zinsaufwendungen gebunden sind. Die Schuldendienstquote der Finanzrechnung zeigt das Verhältnis von Zins- und Tilgungsauszahlungen zu Einzahlungen aus Verwaltung und Geschäftstätigkeit. Es lässt sich daraus schließen, inwieweit die laufenden Einzahlungen durch Zins- und Tilgungszahlungen gebunden sind.

Der **Anlagenabnutzungsgrad** gibt das Verhältnis der kumulierten Abschreibungen auf das Sachanlagevermögen zu historischen Werten des Sachanlagevermögens wieder. Diese Kennzahl dient als Anhaltspunkt für das Alter der Sachanlagen und weist auf erforderlichen Modernisierungsbedarf hin.

C. Chancen und Risiken

Die Ergebnisrechnung schließt mit einem Jahresüberschuss von 326.317,12 EURO ab, was zwar eine Verbesserung gegenüber den Plandaten darstellt, jedoch insbesondere unter Berücksichtigung von negativen Ergebnisvorträgen die angespannte Haushaltssituation verdeutlicht.

Die Verbandsgemeinde befindet sich in einem dauernden Prozess der Haushaltskonsolidierung, da ungeachtet der dargestellten Ergebnisverbesserung auch in den Folgejahren nicht mit einem Haushaltsausgleich zu rechnen ist. Eine strenge Ausgabenpolitik ist somit weiterhin erforderlich.

Die Summe der ordentlichen und außerordentlichen Ein- und Auszahlungen reicht nicht aus um die planmäßige Tilgung zu erbringen.

Trotz der zurzeit günstigen Eigenkapitalausstattung besteht längerfristig bei weiterhin unausgeglichene Haushalten die Gefahr, dass die Eigenkapitalausstattung aufgezehrt wird.

D. Ort, Datum, Unterschrift des Bürgermeisters

Bruchmühlbach, Miesau, den _____

Erik Emich
Bürgermeister

III.2 Anlagenübersicht

**gemäß
§ 50 GemHVO**

Systembericht - Anlagenübersicht (GemHVO) nach Konten

03.05.2021

08:18:03

Seite: 1

950 Verbandsgemeinde Bruchmühlbach-Miesau

W.-Jahr: 2018

Posten des Anlagevermögens	Anschaffungs- und Herstellungskosten										Abschreibungen / Wertberichtigungen				Restbuchwerte		Kennzahlen		Wertminderung durch unterlassene Instandhaltung, Altlasten, sonstige
	Stand zum 31.12. vorjahr	Zugänge im Haushaltsjahr	Abgänge im Haushaltsjahr	Umbuchungen/Umgliederungen im Haushaltsjahr	Stand zum 31.12. Haushaltsjahr	aufgelau- fene Abschrei- bungen zum 31.12. Haushalts- vorjahr	Zuschrei- bungen im Haushalts- jahr	Abschrei- bungen im Haushalts- jahr	Umbu- chungen / Umglie- derungen im Haushalts- jahr	aufge- laufene Abschrei- bungen auf Abgänge	Abschrei- bungen zum 31.12. Haushalts- jahr	Restbuch- werte am Ende des Haushalts- jahres	Restbuch- werte am Ende Haushalts- vorjahres	Durch schn. Ab- schrei- bungs wert	Durch schn. Rest- buch- wert	v. H.	v. H.		
	EUR	EUR	EUR	EUR	EUR	EUR	EUR	EUR	EUR	EUR	EUR	EUR	EUR	EUR	v. H.	v. H.	EUR	EUR	
1	2	3	4	5	6	7	8	9	10	11	12	13	14	15	16	17			
01/200	91.162,67	5,00	11.888,96		79.278,71	47.501,67		14.764,00		11.612,96	50.652,71	28.626,00	43.661,00	18,62	36,11				
01/300	6.866,67				6.866,67	515,67		687,00			1.202,67	5.664,00	6.351,00	10,00	82,49				
02/300	32.397,67				32.397,67							32.397,67	32.397,67		100,00				
02/200	9.882,91				9.882,91						9.882,91	9.882,91	9.882,91		100,00				
02/100	388,94				388,94							388,94	388,94		100,00				
02/600	151.156,83				151.156,83							151.156,83	151.156,83		100,00				
02/500	18.629,35				18.629,35	7.894,35		791,00			8.685,35	9.944,00	10.735,00	4,25	53,38				
03/100	4.779.803,05	536.917,21			5.316.720,26	703.400,90		86.700,05			790.100,95	4.526.619,31	4.076.402,15	1,63	85,14				
03/200	5.779.938,60	535.637,23			6.315.575,83	823.430,94		76.103,12			899.534,06	5.416.041,77	4.956.507,66	1,21	85,76				
03/300	1.988.846,74				1.988.846,74	140.107,74		33.358,00			173.465,74	1.815.381,00	1.848.739,00	1,68	91,28				
03/100	4.179.555,07				4.179.555,07	926.330,21		121.174,96			1.047.505,17	3.132.049,90	3.253.224,86	2,90	74,94				
03/200	6.591.932,23				6.591.932,23	814.094,99		116.277,91			930.372,90	5.661.559,33	5.777.837,24	1,76	85,89				
03/300	1.243.406,52				1.243.406,52							1.243.406,52	1.243.406,52		100,00				
03/400	57.954,41				57.954,41	24.000,00		2.000,00			26.000,00	31.954,41	33.954,41	3,45	55,14				
03/500	10.700,77				10.700,77	5.261,77		535,00			5.796,77	4.904,00	5.439,00	5,00	45,83				
03/700	1.519.129,94				1.519.129,94	469.565,93		34.913,40			504.479,33	1.014.650,61	1.049.564,01	2,30	66,79				
03/9500	1.897.137,52	30.594,39			1.927.731,91	381.506,63		31.175,90			412.682,53	1.515.049,38	1.515.630,89	1,62	78,59				

Systembericht - Anlagenübersicht (GemHVO) nach Konten

03.05.2021
08:18:03
Seite: 2

950 Verbandsgemeinde Bruchmühlbach-Miesau

W.-Jahr: 2018

Posten des Anlagevermögens	Anschaffungs- und Herstellungskosten						Abschreibungen / Wertberichtigungen						Restbuchwerte		Kennzahlen		Wertminderung	
	Stand zum 31.12. Haushaltsvorjahr	Zugänge im Haushaltsjahr	Abgänge im Haushaltsjahr	Umbuchungen/Umgliederungen im Haushaltsjahr	Stand zum 31.12. Haushaltsjahr	aufgelauene Abschreibungen zum 31.12. Haushaltsvorjahr	Zuschreibungen im Haushaltsjahr	Abschreibungen im Haushaltsjahr	Umbuchungen/Umgliederungen im Haushaltsjahr	aufgelaufene Abschreibungen auf Abgänge	Abschreibungen zum 31.12. Haushaltsjahr	Restbuchwerte am Ende des Haushaltsjahres	Restbuchwerte am Ende Haushaltsvorjahres	Durchschn. Abschreibungssatz	Durchschn. Restbuchwert	v. H.		v. H.
	EUR	EUR	EUR	EUR	EUR	EUR	EUR	EUR	EUR	EUR	EUR	EUR	EUR	EUR	EUR			
1																		
07100	48.006,00	8.793,00	8.793,00		39.213,00	20.744,00	3.922,00	3.922,00		8.792,00	15.874,00	23.339,00	27.262,00	10,00	59,52			
07200	840.153,98				840.153,98	274.869,58	56.563,51	56.563,51			331.433,09	508.720,89	565.284,40	6,73	60,55			
07900	34.535,68				34.535,68	34.534,68					34.534,68	1,00	1,00					
082100	387.755,03	13.698,56	2.387,35		399.066,24	152.370,24	47.171,77	47.171,77		2.379,68	197.162,33	201.903,91	235.384,79	11,82	50,59			
082200	1.596.682,57	53.743,41	167.823,58	-409,00	1.482.193,40	1.192.466,90	77.243,54	77.243,54	-340,83	165.841,26	1.103.528,35	378.665,05	404.215,67	5,21	25,55			
082300	59.654,56				59.654,56	22.670,94	2.235,00	2.235,00			24.905,94	34.748,62	36.983,62	3,75	58,25			
082400	109.243,07		6.818,83		102.424,24	69.417,36	14.821,41	14.821,41	340,83	5.983,07	78.596,53	23.827,71	39.823,71	14,47	23,26			
082401	1.657,43				1.657,43	622,43	208,00	208,00			830,43	827,00	1.035,00	12,55	49,90			
096001																		
096002																		
096005																		
096004																		
096005																		
12100	8.919.519,25	507.150,78			9.426.670,03							9.426.670,03	8.919.519,25		100,00			
13400	98.194,22				98.194,22							98.194,22	98.194,22		100,00			
Gesamt :	40.454.291,68	1.677.746,58	197.711,72	-409,00	41.933.917,54	6.111.306,93	720.645,57	720.645,57		194.608,97	6.637.343,53	35.296.574,01	34.342.984,75	1,72	84,17			

Systembericht - Anlagenübersicht (GemHVO) nach Konten

03.05.2021

08:18:03

Seite: 3

950 Verbandsgemeinde Bruchmühlbach-Miesau

W.-Jahr: 2018

Filtereinstellungen:

Summe der ersterfassten Wirtschaftsgüter : 409,00

Programm : DynReportGen.dll

Berichtsende : Systembericht - Anlagenübersicht (GemHVO) nach Konten

III.3 Sonderpostenübersicht

**gemäß
§ 50 GemHVO**

Systembericht - Anlagennachweis (GemHVO) nach Konten

03.05.2021
08:20:39
Seite: 1

950 Verbandsgemeinde Bruchmühlbach-Miesau

W.-Jahr: 2018

Posten des Anlagevermögens	Zuschuss				Auflösungen				Restbuchwerte		Kennzahlen				
	Stand zum 31.12. Haushaltsvorjahr	Zugänge im Haushaltsjahr	Abgänge im Haushaltsjahr	Umbuchungen/Umgliederungen im Haushaltsjahr	Stand zum 31.12. Haushaltsjahr	aufgelaufene Auflösungen zum 31.12. Haushaltsvorjahr	Zuschreibungen im Haushaltsjahr	Auflösungen im Haushaltsjahr	Umbuchungen/Umgliederungen im Haushaltsjahr	aufgelaufene Auflösungen auf Abgänge	Auflösungen zum 31.12. Haushaltsjahr	Restbuchwerte am Ende des Haushaltsjahres	Restbuchwerte am Ende Haushaltsvorjahr	Durchschn. Aufl.-satz	Durchschn. Restbuchwert
	EUR	EUR	EUR	EUR	EUR	EUR	EUR	EUR	EUR	EUR	EUR	EUR	EUR	v.H.	v.H.
1	2	3	4	5	6	7	8	9	10	11	12	13	14	15	16
	EUR	EUR	EUR	EUR	EUR	EUR	EUR	EUR	EUR	EUR	EUR	EUR	EUR	EUR	EUR
231410	25.355,94	11.473,00			36.828,94	7.463,94		925,00			8.388,94	28.440,00	17.892,00	2,51	77,22
231420	9.390.962,21	376.797,82			9.767.760,03	3.365.033,60		172.287,12			3.537.320,72	6.230.439,31	6.025.928,61	1,76	63,79
231430	1.878.040,08	111.918,00			1.989.958,08	724.672,32		35.537,21			760.209,53	1.229.748,55	1.153.367,76	1,79	61,80
231590	4.203,87				4.203,87	414,87		198,00			612,87	3.591,00	3.789,00	4,71	85,42
233100	2.630,00	1.940,00			4.570,00	660,00					660,00	3.910,00	1.970,00		85,56
Gesamt:	11.301.192,10	502.128,82			11.803.320,92	4.098.244,73		208.947,33			4.307.192,06	7.496.128,86	7.202.947,37	1,77	63,51

Filtereinstellungen

Kontonummer: -
Systemnummer: -
Produkt-Nummer: -
Nullwerte drucken: Nein

Summe der erfassten Sonderposten: 0,00

Programm: KisLLLayout.dll

Berichtsende: Systembericht - Anlagennachweis (GemHVO) nach Konten

III.4 Forderungsübersicht

**gemäß
§ 51 GemHVO**

Forderungsübersicht 2018

Muster 20 (zu § 51 GemHVO)

Nr.	Bezeichnung	31.12.2018	31.12.2017
1	Forderungen und sonstige Vermögensgegenstände	18.984.598,16	17.782.238,07
1.1	Öffentlich-rechtliche Forderungen, Forderungen aus Transferleistungen	276.788,96	326.975,59
	151310 Gebührenforderungen gegen Eigenbetriebe	10.037,77	1.684,93
	151490 Gebührenforderungen gegen den sonstigen öffentlichen Bereich	818,33	
	151510 Gebührenforderungen gegen private Unternehmen	77,00	77,00
	152510 Beitragsforderungen gegen private Unternehmen	78,00	
	152590 Beitragsforderungen gegen den sonstigen privaten Bereich	320,00	
	153310 Steuerforderungen gegen Eigenbetriebe (Sondervermögen)	18.139,07	18.139,07
	153420 Steuerforderungen gegen das Land	- 15.242,40	- 13.511,10
	153510 Steuerforderungen gegen private Unternehmen	18.435,23	4.372,48
	154310 Forderungen aus Transferleistungen gegen Eigenbetriebe (Sondervermögen)	50.006,51	50.000,00
	154420 Forderungen aus Transferleistungen gegen das Land	1.241,00	- 256,00
	154430 Forderungen aus Transferleistungen gegen Gemeinden und Gemeindeverbände	38.231,22	24.875,73
	154450 Forderungen aus Transferleistungen gegen Anstalten	1.969,75	
	154490 Forderungen aus Transferleistungen gegen den sonstigen öffentlichen Bereich	340,00	
	154590 Forderungen aus Transferleistungen gegen den sonstigen privaten Bereich	4.034,55	5.511,20
	155310 Sonstige öffentlich-rechtliche Forderungen gegen den sonstigen privaten Bereich	20.016,50	12.973,22
	155410 Sonstige öffentlich-rechtliche Forderungen gegen Eigenbetriebe (Sondervermögen)	6.736,90	16,90
	155420 Sonstige öffentlich-rechtliche Forderungen gegen den Bund	836,50	90.000,00
	155430 Sonstige öffentlich-rechtliche Forderungen gegen das Land	- 47.021,51	- 24.630,48
	155450 Sonstige öffentlich-rechtliche Forderungen gegen Gemeinden und Gemeindeverbände	200,00	2.682,66
	155490 Sonstige öffentlich-rechtliche Forderungen gegen Anstalten	81,25	27,00
	155510 Sonstige öffentlich-rechtliche Forderungen gegen den sonstigen öffentlichen Bereich	38.188,66	32.135,30
	155590 Sonstige öffentlich-rechtliche Forderungen gegen private Unternehmen	131.746,63	122.877,68
1.2	Privatrechtliche Forderungen aus Lieferungen und Leistungen	51.921,57	93.164,68
	165100 Forderungen aus Lieferungen und Leistungen gegen private Unternehmen	8.524,90	62.477,38
	165590 Forderungen aus Lieferungen und Leistungen gegen den sonstigen privaten Bereich	37,00	37,00
	165900 Forderungen aus Lieferungen und Leistungen gegen den sonstigen privaten Bereich	43.359,67	30.550,30
	169000 Forderungen aus Lieferungen und Leistungen gegen Sonstige		100,00
1.3	Forderungen gegen verbundene Unternehmen		
1.4	Forderungen gegen Unternehmen, mit denen ein Beteiligungsverhältnis besteht		
1.5	Forderungen gegen Sondervermögen, Zweckverbände, Anstalten des öffentlichen Rechts, rechtsfähige kommunale Stiftungen	1.676.980,94	1.543.881,18
	163310 Forderungen aus Lieferungen und Leistungen gegen Eigenbetriebe (Sondervermögen)	67.942,09	141.711,13
	173111 gegen Wasserwerk	265.844,33	1.402.170,05
	173115 gegen EVU - Vertrieb	1.343.194,52	

Betragsangaben in EUR

Forderungsübersicht 2018

Muster 20 (zu § 51 GemHVO)

Nr.	Bezeichnung	31.12.2018	31.12.2017
1.6	Forderungen gegen den sonstigen öffentlichen Bereich	15.264.699,32	15.684.477,95
	164100 Forderungen aus Lieferungen und Leistungen gegen den Bund	3.935,90	456,50
	164300 Forderungen aus Lieferungen und Leistungen gegen Gemeinden und Gemeindeverbände (Eifenbeiträge)	181.732,43	197.533,08
	164420 Forderungen aus Lieferungen und Leistungen gegen das Land		1.796,97
	164430 Forderungen aus Lieferungen und Leistungen gegen Gemeinden und Gemeindeverbände	18,94	8.022,00
	164490 Forderungen aus Lieferungen und Leistungen gegen den sonstigen öffentlichen Bereich	360,00	855,76
	174311 OG Bruchmühlbach-Miesau (003)	14.329.686,84	14.433.989,44
	174313 OG Lamsborn	46.735,74	54.240,15
	174314 OG Langwieden		520.463,45
	174315 OG Martinshöhe	702.229,47	467.120,60
1.7	sonstige Vermögensgegenstände	1.714.207,37	133.738,67
	179201 ungeklärte Abbuchungen	1.714.207,37	133.743,43
	179319 Vorsteuer 19 %		-4,76

III.5 Verbindlichkeitenübersicht

**gemäß
§ 52 GemHVO**

Verbindlichkeitenübersicht 2018

Muster 21 (zu § 52 GemHVO)

lfd. Nr.	Bezeichnung	Verbindlichkeiten zum 31.12.2018 mit einer Restlaufzeit von über einem Jahr bis zu fünf Jahren	Stand zum 31.12.2018	Stand zum 31.12.2017
1	Verbindlichkeiten	684.453,39	35.602.848,66	35.071.420,84
1.1	Anleihen			
1.2	Verbindlichkeiten aus Kreditaufnahmen		25.579.688,97	26.700.740,25
1.2.1	Verbindlichkeiten aus Kreditaufnahmen für Investitionen		6.478.785,52	6.581.381,42
1.2.2	Verbindlichkeiten aus Kreditaufnahmen zur Liquiditätssicherung		19.100.903,45	20.119.358,83
1.3	Verbindlichkeiten aus Vorgängen, die Kreditaufnahmen wirtschaftlich gleichkommen			
1.4	Erhaltene Anzahlungen auf Bestellungen			
1.5	Verbindlichkeiten aus Lieferungen und Leistungen	301.690,68	302.435,11	347.237,48
1.6	Verbindlichkeiten aus Transferleistungen			
1.7	Verbindlichkeiten gegenüber verbundenen Unternehmen			
1.8	Verbindlichkeiten gegenüber Unternehmen, mit denen ein Beteiligungsverhältnis besteht			
1.9	Verbindlichkeiten gegenüber Sondervermögen, Zweckverbänden, Anstalten des öffentlichen Rechts, rechtsfähige kommunale Stiftungen	65.160,31	4.403.882,00	5.576.737,85
1.10	Verbindlichkeiten gegenüber dem sonstigen öffentlichen Bereich	317.602,40	2.448.435,95	2.163.123,93
1.11	Sonstige Verbindlichkeiten		2.868.406,63	283.581,33

Betragsangaben in EUR

