Ortsgemeinde

Martinshöhe

Jahresabschluss

31.12.2019

Inhaltsverzeichnis

		Seite
I.	Aufstellungsvermerk	3
II.	Jahresabschluss	4
II.1	Ergebnisrechnung	5
II.2	Finanzrechnung	9
II.3	Teilrechnungen	16
II.4	Bilanz / Vermögensrechnung	31
II.5	Anhang	42
III.	Anlagen	54
III.1	Rechenschaftsbericht	55
III.2	Anlagenübersicht	65
III.3	Sonderpostenübersicht	69
III.4	Forderungsübersicht	71
III.5	Verbindlichkeitenübersicht	73
III.6	Übersicht über die über das Ende des Haushaltsjahres hinaus geltenden Haushaltsermächtigungen	75
III. 7	Sonderabschluss Feldwege	77

I. AUFSTELLUNGSVERMERK

Der Jahresabschluss besteht aus (§ 108 Abs. 2 GemO):

1. Ergebnisrechnung
2. Finanzrechnung
3. Teilrechnungen
   3.1 Teilergebnisrechnung
   3.2 Teilfinanzrechnung
4. Bilanz
5. Anhang

Dem Jahresabschluss sind als Anlage beigefügt (§108 Abs. 3 GemO):

1. Rechenschaftsbericht
2. Anlagenübersicht
3. Sonderpostenübersicht
4. Forderungsübersicht
5. Verbindlichkeitsübersicht
6. Eine Übersicht über die über das Ende des Haushaltsjahres hinaus geltenden Haushaltsermächtigungen
7. Sonderabschluss Feldwege

Der Jahresabschluss der Gemeinde Martinshöhe zum 31.12.2019 wurde gemäß § 108 GemO in Verbindung mit §§43 ff. GemHVO aufgestellt.

Martinshöhe, den 18.12.2023

gez.
Hartwig Schneider
Ortsbürgermeister

II. Jahresabschluss

II.1 Ergebnisrechnung

gemäß
§ 44 GemHVO

Ergebnisrechnung 2019

Muster 15 (zu § 44 GemHVO)

lfd. Nr.		Bezeichnung	Ergebnis des Haushalts-vorjahres	Ansatz des Haushaltsjahres einschl. Nachträge	Ergebnis des Haushaltsjahres	Abweichung im Haushaltsjahr	Ergebnisveränderung gegenüber Haushaltsvorjahr
E1		Steuern und ähnliche Abgaben	985.751,49	1.018.900,00	1.041.710,17	22.810,17	55.958,68
	401100 |	Grundsteuer A	13.694,70	14.500,00	13.879,49	- 620,51	184,79
	401200 |	Grundsteuer B	124.848,84	124.500,00	126.016,86	1.516,86	1.168,02
	401300 |	Gewerbesteuer			- 3.215,35	- 3.215,35	- 3.215,35
	401310 |	Gewerbesteuerzahlungen laufendes Jahr (VZ)	80.476,00	84.000,00	75.348,00	- 8.652,00	- 5.128,00
	401320 |	Gewerbesteuernachzahlungen (NZ Vorjahre)	53.674,12	36.000,00	52.867,97	16.867,97	- 806,15
	401330 |	Gewerbesteuererstattungen (ES Vorjahre)	- 28.837,99	21.000,00	- 16.912,16	- 37.912,16	11.925,83
	402100 |	Gemeindeanteil an der Einkommensteuer	640.204,96	635.300,00	678.041,11	42.741,11	37.836,15
	402200 |	Gemeindeanteil an der Umsatzsteuer	37.634,93	23.300,00	43.182,11	19.882,11	5.547,18
	403300 |	Hundesteuer	5.657,08	5.800,00	5.865,41	65,41	208,33
	405210 |	Familienleistungsausgleich	58.398,85	74.500,00	66.636,73	- 7.863,27	8.237,88
E2		Zuwendungen, allgemeine Umlagen und sonstige	713.219,34	686.082,00	740.212,15	54.130,15	26.992,81
	411100 |	Schlüsselzuweisungen vom Land	301.577,00				- 301.577,00
	411110 |	Schlüsselzuweisung A		229.600,00	280.033,75	50.433,75	280.033,75
	411130 |	Schlüsselzuweisung B2		15.700,00	75.394,25	59.694,25	75.394,25
	413200 |	Sonstige allgemeine Zuweisungen vom Land (KEF)	10.026,00	10.026,00	10.026,00		
	414420 |	Zuweisungen und Zuschüsse f. lfd. Zwecke vom Land	154.884,22	150.000,00	166.001,65	16.001,65	11.117,43
	414429 |	Zuweisungen für Förderbeträge	426,30		219,56	219,56	- 206,74
	414430 |	Zuweisungen und Zuschüsse f. lfd. Zwecke von Gemeinden und Gemeindeverbänden	207.866,22	170.000,00	169.372,99	- 627,01	- 38.493,23
	414500 |	Zuweisungen u. Zuschüsse f. lfd. Zwecke vom privaten Bereich			1.803,60	1.803,60	1.803,60
	415100 |	Erträge aus der Auflösung der Sonderposten aus Zuwendungen	38.439,60	110.756,00	37.360,35	- 73.395,65	- 1.079,25
E4		Öffentlich-rechtliche Leistungsentgelte	108.401,75	36.795,00	109.722,15	72.927,15	1.320,40
	431200 |	Gebühren für die Erteilung von Bescheiden (u.a. Genehmigungen, Ablehnungen, Untersagungen)	80,00	500,00	30,00	- 470,00	- 50,00
	432200 |	Grabnutzungsentgelte	10.826,00	20.000,00	11.966,00	- 8.034,00	1.140,00
	432300 |	Entgelte für die Unterhaltung von Straßen, Wirtschaftswegen u.a. öffentlichen Einrichtungen (öffentl.-rechtl.)	4.345,30	4.400,00	4.450,20	50,20	104,90
	437100 |	Erträge aus der Auflösung von Sonderposten für Beiträge und ähnliche Entgelte	89.596,41		89.596,49	89.596,49	0,08
	438100 |	Erträge aus der Auflösung von Sonderposten für den Gebührenausgleich (Feldwege)		9.100,00		- 9.100,00	
	439100 |	Erträge aus der Auflösung von Sonderposten für Grabnutzungsentgelte	3.554,04	2.795,00	3.679,46	884,46	125,42
E5		Privatrechtliche Leistungsentgelte	62.050,18	63.150,00	65.861,76	2.711,76	3.811,58
	441100 |	Erträge aus Verkäufen			554,50	554,50	554,50
	441200 |	Mieten und Pachten	13.925,50	13.600,00	15.163,68	1.563,68	1.238,18
	441400 |	Beteiligung Essenskosten	8.646,45	10.000,00	9.639,35	- 360,65	992,90
	441900 |	Sonstige privatrechtliche Leistungsentgelte	39.478,23	39.550,00	40.504,23	954,23	1.026,00
E6		Kostenerstattungen und Kostenumlagen	47.696,27	22.500,00	25.432,61	2.932,61	- 22.263,66

KIS-KRW | D-Fibu | 05.10.2023 09:22 |

Betragsangaben in EUR

Ergebnisrechnung 2019

Muster 15 (zu § 44 GemHVO)

lfd. Nr.		Bezeichnung	Ergebnis des Haushalts-vorjahres	Ansatz des Haushaltsjahres einschl. Nachträge	Ergebnis des Haushaltsjahres	Abweichung im Haushaltsjahr	Ergebnisveränderung gegenüber Haushaltsvorjahr
	442430 |	Kostenerstattungen u. -umlagen von Gemeinden und Gemeindeverbänden	12.186,13	15.500,00	16.988,15	1.488,15	4.802,02
	442490 |	Kostenerstattungen und Kostenumlage vom sonstigen öffentlichen Bereich			1.453,10	1.453,10	1.453,10
	442590 |	Kostenerstattungen vom sonstigen privaten Bereich (z.B. Nebenkosten, Telefonkosten)	35.510,14	7.000,00	6.991,36	- 8,64	- 28.518,78
E7		Sonstige laufende Erträge	61.432,64	42.130,00	48.256,06	6.126,06	- 13.176,58
	462200 |	Verspätungszuschlag - Gewerbesteuer	140,00	30,00		- 30,00	- 140,00
	462500 |	Konzessionsabgaben	36.050,64	37.000,00	36.206,26	- 793,74	155,62
	462700 |	Versicherungserstattungen	- 829,58		219,00	219,00	1.048,58
	462900 |	Sonstige laufende Erträge	2.650,00	3.000,00	2.757,80	- 242,20	107,80
	466110 |	Erträge aus der Auflösung von Wertberichtigungen auf Forderungen	948,58		9.073,00	9.073,00	8.124,42
	466140 |	Erträge aus der Auflösung von Rückstellungen	22.473,00	2.100,00		- 2.100,00	- 22.473,00
E8		**Summe der laufenden Erträge aus Verwaltungstätigkeit**	**1.978.551,67**	**1.869.557,00**	**2.031.194,90**	**161.637,90**	**52.643,23**
E9		Personal- und Versorgungsaufwendungen	448.063,98	494.943,00	468.370,93	- 26.572,07	20.306,95
	501100 |	Aufwendungen für ehrenamtlich Tätige - Bürgermeister	10.693,00	17.600,00	15.474,00	- 2.126,00	4.781,00
	501200 |	Aufwendungen für ehrenamtliche Tätige - Beigeordnete	2.561,13	1.000,00		- 1.000,00	- 2.561,13
	501400 |	Aufwendungen für ehrenamtlich Tätige - Rats- und Ausschussmitglieder	1.039,00	1.800,00	1.229,00	- 571,00	190,00
	501900 |	Sonstige (Aufwandsentschädigung f. ehrenamtlich Tätige)	534,45	1.500,00	303,03	- 1.196,97	- 231,42
	502210 |	Dienstbezüge und dergleichen für Arbeitnehmer - Vergütungen	315.205,67	338.400,00	326.045,72	- 12.354,28	10.840,05
	502220 |	Dienstbezüge und dergleichen für Arbeitnehmer - Leistungszulagen	5.464,61	7.330,00	5.442,90	- 1.887,10	- 21,71
	502910 |	Vergütungen für Sonstige	1.771,85	2.475,00	3.689,52	1.214,52	1.917,67
	503100 |	Beiträge zu Versorgungskassen - Beamte	14.640,00	14.500,00	13.866,13	- 633,87	- 773,87
	503200 |	Beiträge zu Versorgungskassen Arbeitnehmer	26.225,07	25.870,00	25.638,28	- 231,72	- 586,79
	503900 |	Beiträge zur Versorgungskasse Sonstige	106,08	100,00	274,23	174,23	168,15
	504200 |	Beiträge zur gesetzlichen Sozialversicherung Arbeitnehmer	66.584,64	68.330,00	69.556,09	1.226,09	2.971,45
	504900 |	Beiträge zur gesetzlichen Sozialversicherung Sonstige	1.344,84	1.850,00	2.004,39	154,39	659,55
	505100 |	Beihilfen, Unterstützungsleistungen und dergleichen für Beamte		200,00		- 200,00	
	506290 |	Sonstige Personalnebenaufwendungen (Arbeitnehmer)	289,31	373,00	239,40	- 133,60	- 49,91
	507910 |	Ehrensoldrückstellungen		4.700,00	2.949,00	- 1.751,00	2.949,00
	509000 |	Pauschalierte Lohnsteuer	1.604,33	1.915,00	1.659,24	- 255,76	54,91
	515100 |	Zuführung Rückstellung Versorgung Pensionäre		7.000,00		- 7.000,00	
E10		Aufwendungen für Sach- und Dienstleistungen	129.266,07	184.800,00	94.712,23	- 90.087,77	- 34.553,84
	522110 |	Heizkosten	25.860,79	25.500,00	22.176,79	- 3.323,21	- 3.684,00
	522120 |	Wasser/Abwasser	4.297,77	4.800,00	3.807,98	- 992,02	- 489,79
	522130 |	Strom	14.649,30	20.200,00	13.800,51	- 6.399,49	- 848,79
	522140 |	Abfall	4.361,06	4.500,00	2.394,69	- 2.105,31	- 1.966,37
	523100 |	Unterhaltung der Grundstücke, Außenanlagen, Gebäude und Gebäudeeinrichtungen	13.764,51	28.600,00	10.300,18	- 18.299,82	- 3.464,33

KIS-KRW | D-Fibu | 05.10.2023 09:22 |

Ergebnisrechnung 2019

Muster 15 (zu § 44 GemHVO)

lfd. Nr.		Bezeichnung	Ergebnis des Haushalts-vorjahres	Ansatz des Haushaltsjahres einschl. Nachträge	Ergebnis des Haushaltsjahres	Abweichung im Haushaltsjahr	Ergebnisveränderung gegenüber Haushaltsvorjahr
	523200 |	Bewirtschaftung der Grundstücke, Außenanlagen, Gebäude und Gebäudeeinrichtungen	3.700,28	5.900,00	3.140,56	- 2.759,44	- 559,72
	523300 |	Unterhaltung des Infrastrukturvermögens	4.814,90	5.000,00	5.194,17	194,17	379,27
	523700 |	Unterhaltung der Betriebs- und Geschäftsausstattung	1.298,25	2.000,00	1.032,64	- 967,36	- 265,61
	523710 |	Unterhaltung BGA - ISEKI	145,64				- 145,64
	523800 |	Geringwertige Geräte, Ausstattungs-, Ausrüstungs- und sonstige Gebrauchsgegenstände	5.214,55	9.800,00	3.211,85	- 6.588,15	- 2.002,70
	524200 |	Essenskosten	11.898,88	10.000,00	12.848,00	2.848,00	949,12
	524900 |	Sonstige Aufwendungen für Sachleistungen	4.735,44	7.000,00	5.481,78	- 1.518,22	746,34
	525310 |	Kostenerstattungen an Eigenbetriebe	6.856,00	20.000,00	4.614,00	- 15.386,00	- 2.242,00
	525430 |	Kostenerstattungen an Gemeinden und Gemeindeverbände	27.294,82	40.400,00	5.949,66	- 34.450,34	- 21.345,16
	529200 |	Sonstige Aufwendungen für Dienstleistungen	373,88	1.100,00	759,42	- 340,58	385,54
E11		Abschreibungen	257.121,88	238.940,00	257.800,08	18.860,08	678,20
	539900 |	Sonstige Abschreibung	257.121,88	238.940,00	257.800,08	18.860,08	678,20
E12		Zuwendungen, Umlagen und sonstige Transferaufwendungen	1.085.150,64	1.038.400,00	1.126.468,53	88.068,53	41.317,89
	541430 |	Zuweisungen und Zuschüsse für laufende Zwecke an Gemeinden und Gemeindeverbände		1.000,00	794,00	- 206,00	794,00
	541590 |	Zuweisungen und Zuschüsse für laufende Zwecke an den sonstigen privaten Bereich	2.224,23	2.500,00	3.655,12	1.155,12	1.430,89
	543100 |	Gewerbesteuerumlage	13.084,95	14.500,00	21.952,79	7.452,79	8.867,84
	544110 |	Finanzierungsbeteiligung Fonds Deutsche Einheit	5.502,00	5.300,00		- 5.300,00	- 5.502,00
	544210 |	Allgemeine Umlagen Landkreise	509.478,00	486.000,00	515.014,00	29.014,00	5.536,00
	544230 |	Allgemeine Umlagen Verbandsgemeinden	554.698,00	529.000,00	584.959,00	55.959,00	30.261,00
	544900 |	Allgemeine Umlagen - Sonstige	163,46	100,00	93,62	- 6,38	- 69,84
E14		Sonstige laufende Aufwendungen	52.665,94	51.720,00	32.965,67	- 18.754,33	- 19.700,27
	561200 |	Aufwendungen für Aus- und Fortbildung, Umschulung	889,66	2.000,00	1.383,40	- 616,60	493,74
	561300 |	Aufwendungen für übernommene Reisekosten für Dienstreisen und Dienstgänge	796,31	1.550,00	889,89	- 660,11	93,58
	562100 |	Mieten, Pachten und Erbbauzinsen	67,12	100,00	99,82	- 0,18	32,70
	562400 |	Datenverarbeitung	856,80	1.100,00	903,08	- 196,92	46,28
	562500 |	Sachverständigen-, Gerichts- u.ä. Aufwendungen	4.917,74	21.600,00	1.179,49	- 20.420,51	- 3.738,25
	562501 |	Kosten für Flurbereinigungsverfahren		3.000,00		- 3.000,00	
	562900 |	Sonstige Aufwendungen für die Inanspruchnahme von Rechten und Diensten	1.550,00				- 1.550,00
	563100 |	Büromaterial	297,22	500,00	406,80	- 93,20	109,58
	563200 |	Fachliteratur, Zeitschriften	521,30	600,00	341,45	- 258,55	- 179,85
	563400 |	Telefon, Datenübertragungskosten	1.009,88	1.250,00	1.077,35	- 172,65	67,47
	563900 |	Sonstige Geschäftsaufwendungen	574,62	1.000,00	661,78	- 338,22	87,16
	564100 |	Versicherungsbeiträge	14.673,41	15.700,00	14.055,30	- 1.644,70	- 618,11
	564200 |	Beiträge zu Wirtschaftsverbänden, Berufsvertretungen und Vereinen	112,00	120,00	112,00	- 8,00	
	565500 |	Wertberichtigungen zu Forderungen	- 30,00		2.372,89	2.372,89	2.402,89

KIS-KRW | D-Fibu | 05.10.2023 09:22 |

Ergebnisrechnung 2019

Muster 15 (zu § 44 GemHVO)

lfd. Nr.		Bezeichnung	Ergebnis des Haushalts-vorjahres	Ansatz des Haushaltsjahres einschl. Nachträge	Ergebnis des Haushaltsjahres	Abweichung im Haushaltsjahr	Ergebnisveränderung gegenüber Haushaltsvorjahr
	565600 |	Einstellungen und Zuschreibungen in die Sonderposten	24.097,50		6.793,54	6.793,54	- 17.303,96
	568100 |	Grundsteuer	859,40	1.000,00	914,70	- 85,30	55,30
	569200 |	Verfügungsmittel	718,13	1.000,00	640,40	- 359,60	- 77,73
	569300 |	Repräsentationen	754,85	1.200,00	1.133,78	- 66,22	378,93
E15		**Summe der laufenden Aufwendungen aus Verwaltungstätigkeit**	**1.972.268,51**	**2.008.803,00**	**1.980.317,44**	**- 28.485,56**	**8.048,93**
E16		**Laufendes Ergebnis aus Verwaltungstätigkeit**	**6.283,16**	**- 139.246,00**	**50.877,46**	**190.123,46**	**44.594,30**
E17		Zinserträge und sonstige Finanzerträge	3.191,00	1.000,00	3.557,00	2.557,00	366,00
	479200 |	Nachzahlungszinsen aus der Vollverzinsung der Gewerbesteuer (§233a AO)	3.191,00	1.000,00	3.557,00	2.557,00	366,00
E18		Zinsaufwendungen und sonstige Finanzaufwendungen	23.080,12	28.804,00	23.526,36	- 5.277,64	446,24
	574300 |	Zinsaufwendungen und sonstige Finanzaufwendungen an Gemeinden und Gemeindeverbände	669,50	1.000,00	2.411,45	1.411,45	1.741,95
	575100 |	Zinsaufwendungen und sonstige Finanzaufwendungen an inländische Kreditinstitute		6.200,00		- 6.200,00	
	575110 |	Zinsaufwendungen und sonstige Finanzaufwendungen an Banken	4.914,00	4.368,00	4.368,00		- 546,00
	575120 |	Zinsaufwendungen und sonstige Finanzaufwendungen an Sparkassen	17.356,62	16.336,00	16.335,91	- 0,09	- 1.020,71
	579100 |	Erstattungszinsen aus der Vollverzinsung der Gewerbesteuer (§223a AO)	140,00	900,00	411,00	- 489,00	271,00
E19		**Saldo der Zins- und sonstigen Finanzerträge und -aufwendungen**	**- 19.889,12**	**- 27.804,00**	**- 19.969,36**	**7.834,64**	**- 80,24**
E20		**Ordentliches Ergebnis**	**- 13.605,96**	**- 167.050,00**	**30.908,10**	**197.958,10**	**44.514,06**
E21		**Außerordentliches Ergebnis**					
E22		**Saldo aus internen Leistungsbeziehungen**					
E23		**Jahresergebnis (Jahresüberschuss / Jahresfehlbetrag)**	**- 13.605,96**	**- 167.050,00**	**30.908,10**	**197.958,10**	**44.514,06**

KIS-KRW | D-Fibu | 05.10.2023 09:22 |

Betragsangaben in EUR

II.2 Finanzrechnung

gemäß
§ 45 GemHVO

Finanzrechnung 2019

Muster 16 (zu § 45 GemHVO)

lfd. Nr.		Bezeichnung	Ergebnis des Haushalts-vorjahres	Ansatz des Haushaltsjahres einschl. Nachträge	Ergebnis des Haushaltsjahres	Abweichung im Haushaltsjahr	Ergebnisveränderung gegenüber Haushaltsvorjahr
F1		Steuern und ähnliche Abgaben	959.426,21	1.018.900,00	1.067.868,10	48.968,10	108.441,89
	601100 |	Grundsteuer A	13.659,71	14.500,00	13.798,68	- 701,32	138,97
	601200 |	Grundsteuer B	122.623,08	124.500,00	127.659,01	3.159,01	5.035,93
	601310 |	Gewerbesteuerzahlungen laufendes Jahr (VZ)	68.803,00	84.000,00	90.556,00	6.556,00	21.753,00
	601320 |	Gewerbesteuernachzahlungen (NZ Vorjahre)	40.584,56	36.000,00	73.593,36	37.593,36	33.008,80
	601330 |	Gewerbesteuererstattungen (ES Vorjahre)	- 28.837,99	21.000,00	- 16.912,16	- 37.912,16	11.925,83
	602100 |	Gemeindeanteil an der Einkommensteuer	635.561,08	635.300,00	673.327,39	38.027,39	37.766,31
	602200 |	Gemeindeanteil an der Umsatzsteuer	37.523,37	23.300,00	43.069,60	19.769,60	5.546,23
	603300 |	Hundesteuer	5.632,08	5.800,00	6.590,84	790,84	958,76
	605210 |	Familienleistungsausgleich	63.877,32	74.500,00	56.185,38	- 18.314,62	- 7.691,94
F2		Zuwendungen, allgemeine Umlagen und sonstige Transfereinzahlungen	650.187,06	575.326,00	712.545,93	137.219,93	62.358,87
	611100 |	Schlüsselzuweisungen vom Land	301.577,00				- 301.577,00
	611110 |	Schlüsselzuweisung A		229.600,00	265.069,00	35.469,00	265.069,00
	611130 |	Schlüsselzuweisung B2		15.700,00	75.394,25	59.694,25	75.394,25
	613200 |	Sonstige allgemeine Zuweisung vom Land (KEF)	16.555,00	10.026,00	10.026,00		- 6.529,00
	614420 |	Zuweisungen und Zuschüsse f. lfd. Zwecke vom Land	155.536,22	150.000,00	164.228,00	14.228,00	8.691,78
	614429 |	Zuweisungen für Förderbeträge			426,30	426,30	426,30
	614430 |	Zuweisungen und Zuschüsse f. lfd. Zwecke von Gemeinden und Gemeindeverbänden	176.518,84	170.000,00	196.482,38	26.482,38	19.963,54
	614500 |	Zuweisungen und Zuschüsse f. lfd. Zwecke vom privaten Bereich			920,00	920,00	920,00
F3		Einzahlungen der sozialen Sicherung					
F4		Öffentlich-rechtliche Leistungsentgelte	16.424,64	24.900,00	14.908,33	- 9.991,67	- 1.516,31
	631200 |	Gebühren für die Erteilung von Bescheiden (u.a. Genehmigungen, Ablehnungen, Untersagungen)	80,00	500,00	30,00	- 470,00	- 50,00
	632200 |	Grabnutzungsentgelte	11.980,00	20.000,00	10.347,51	- 9.652,49	- 1.632,49
	632300 |	Entgelte für die Unterhaltung von Straßen, Wirtschaftswegen u.a. öffentlichen Einrichtungen	4.364,64	4.400,00	4.530,82	130,82	166,18
F5		Privatrechtliche Leistungsentgelte	62.256,45	63.150,00	65.237,93	2.087,93	2.981,48
	641200 |	Mieten und Pachten	14.031,55	13.600,00	15.377,63	1.777,63	1.346,08
	641400 |	Beteiligung Essenskosten	8.746,67	10.000,00	10.132,07	132,07	1.385,40
	641900 |	Sonstige privatrechtliche Leistungsentgelte	39.478,23	39.550,00	39.728,23	178,23	250,00
F6		Kostenerstattungen und Kostenumlagen	67.047,88	22.500,00	23.545,50	1.045,50	- 43.502,38
	642430 |	Kostenerstattungen von Gemeinden und Gemeindeverbänden	33.580,82	15.500,00	13.589,44	- 1.910,56	- 19.991,38
	642490 |	Kostenerstattungen und Kostenumlage vom sonstigen öffentlichen Bereich (z.B. Jagdgenossenschaften)			1.453,10	1.453,10	1.453,10
	642590 |	Kostenerstattungen vom sonstigen privaten Bereich (z.B. Nebenkosten, Telefonkosten)	33.467,06	7.000,00	8.502,96	1.502,96	- 24.964,10
F7		Sonstige laufende Einzahlungen	47.408,81	40.030,00	41.025,97	995,97	- 6.382,84
	662200 |	Verspätungszuschlag Gewerbesteuer		30,00	140,00	110,00	140,00

KIS-KRW | D-Fibu | 05.10.2023 10:03 |

Betragsangaben in EUR

Finanzrechnung 2019

Muster 16 (zu § 45 GemHVO)

lfd. Nr.		Bezeichnung	Ergebnis des Haushalts-vorjahres	Ansatz des Haushaltsjahres einschl. Nachträge	Ergebnis des Haushaltsjahres	Abweichung im Haushaltsjahr	Ergebnisveränderung gegenüber Haushaltsvorjahr
	662500 |	Konzessionsabgaben	44.145,26	37.000,00	38.539,17	1.539,17	- 5.606,09
	662700 |	Versicherungserstattungen	419,00		219,00	219,00	- 200,00
	662900 |	Sonstige laufende Erträge	2.844,55	3.000,00	2.127,80	- 872,20	- 716,75
F8		**Summe der laufenden Einzahlungen aus Verwaltungstätigkeit**	**1.802.751,05**	**1.744.806,00**	**1.925.131,76**	**180.325,76**	**122.380,71**
F9		Personal- und Versorgungsauszahlungen	447.738,83	483.243,00	429.221,40	- 54.021,60	- 18.517,43
	701100 |	Auszahlungen für ehrenamtlich Tätige - Bürgermeister	10.693,00	17.600,00	15.132,56	- 2.467,44	4.439,56
	701200 |	Auszahlungen für ehrenamtlich Tätige - Beigeordnete	2.561,13	1.000,00		- 1.000,00	- 2.561,13
	701400 |	Auszahlungen für ehrenamtliche Tätige - Rats- und Ausschussmitglieder	1.073,00	1.800,00	1.775,00	- 25,00	702,00
	701900 |	Auszahlungen für ehrenamtliche Tätige - Sonstige	534,45	1.500,00	303,03	- 1.196,97	- 231,42
	702210 |	Dienstauszahlungne und dergleichen Arbeitnehmer - Vergütungen	314.929,05	338.400,00	298.619,14	- 39.780,86	- 16.309,91
	702220 |	Dienstbezüge und dergleichen für Arbeitnehmer -Leistungszulagen	5.464,61	7.330,00	5.442,90	- 1.887,10	- 21,71
	702910 |	Vergütungen für Sonstige (ehrenamtlich Tätige)	1.771,85	2.475,00	3.063,01	588,01	1.291,16
	703100 |	Beiträge zu Versorgungskassen - Beamte	14.640,00	14.500,00	13.680,00	- 820,00	- 960,00
	703200 |	Beiträge zu Versorgungskassen - Arbeitnehmer	26.203,63	25.870,00	23.588,85	- 2.281,15	- 2.614,78
	703900 |	Beiträge zur Versorgungskasse Sonstige	106,08	100,00	225,68	125,68	119,60
	704200 |	Beiträge zur gesetzlichen Sozialversicherung - Arbeitnehmer	66.528,44	68.330,00	63.843,20	- 4.486,80	- 2.685,24
	704900 |	Beiträge zur gesetzlichen Sozialversicherung - Sonstige	1.344,84	1.850,00	1.741,11	- 108,89	396,27
	705100 |	Beihilfen, Unterstützungsleistungen und dergleichen für Beamte		200,00		- 200,00	
	706290 |	Sonstige Personalnebenauszahlungen (Arbeitnehmer)	286,32	373,00	222,44	- 150,56	- 63,88
	709000 |	Pauschalierte Lohnsteuer	1.602,43	1.915,00	1.584,48	- 330,52	- 17,95
F10		Auszahlungen für Sach- und Dienstleistungen	139.811,66	184.800,00	112.217,34	- 72.582,66	- 27.594,32
	722110 |	Heizkosten (Gas, Strom, Öl, Schornsteinfeger)	26.730,06	25.500,00	24.780,54	- 719,46	- 1.949,52
	722120 |	Wasser/Abwasser	4.126,62	4.800,00	3.810,91	- 989,09	- 315,71
	722130 |	Strom	13.562,38	20.200,00	6.762,95	- 13.437,05	- 6.799,43
	722140 |	Abfall	4.361,06	4.500,00	2.032,81	- 2.467,19	- 2.328,25
	723100 |	Unterhaltung der Grundstücke, Außenanlagen, Gebäude und Gebäudeeinrichtungen	15.801,86	28.600,00	11.492,22	- 17.107,78	- 4.309,64
	723200 |	Bewirtschaftung der Grundstücke, Außenanlagen, Gebäude und Gebäudeeinrichtungen	3.201,54	5.900,00	3.836,72	- 2.063,28	635,18
	723300 |	Unterhaltung des Infrastrukturvermögens	9.444,34	5.000,00	3.278,90	- 1.721,10	- 6.165,44
	723700 |	Unterhaltung der Betriebs- und Geschäftsausstattung	1.298,25	2.000,00	1.032,64	- 967,36	- 265,61
	723710 |	Unterhaltung BGA - ISEKI			145,64	145,64	145,64
	723800 |	Geringwertige Geräte, Ausstattungs-, Ausrüstungs- und sonstige Gebrauchsgegenstände	4.511,45	9.800,00	3.792,57	- 6.007,43	- 718,88
	724200 |	Essenskosten	11.815,72	10.000,00	11.777,46	1.777,46	- 38,26
	724900 |	Sonstige Aufwendungen für Sachleistungen	5.918,44	7.000,00	5.365,60	- 1.634,40	- 552,84
	725310 |	Kostenerstattung an Eigenbetriebe	14.651,00	20.000,00	8.232,00	- 11.768,00	- 6.419,00
	725430 |	Kostenerstattung an Gemeinden und Gemeindeverbände	24.015,06	40.400,00	25.116,96	- 15.283,04	1.101,90

Betragsangaben in EUR

Finanzrechnung 2019

Muster 16 (zu § 45 GemHVO)

lfd. Nr.		Bezeichnung	Ergebnis des Haushalts-vorjahres	Ansatz des Haushaltsjahres einschl. Nachträge	Ergebnis des Haushaltsjahres	Abweichung im Haushaltsjahr	Ergebnisveränderung gegenüber Haushaltsvorjahr
	729200 |	Sonstige Auszahlungen für Dienstleistungen	373,88	1.100,00	759,42	- 340,58	385,54
F11		nicht besetzt					
F12		Zuwendungen, Umlagen und sonstige Transferauszahlungen	1.090.521,89	1.038.400,00	1.101.820,58	63.420,58	11.298,69
	741430 |	Zuweisungen und Zuschüsse für laufende Zwecke an Gemeinden und Gemeindeverbände		1.000,00	794,00	- 206,00	794,00
	741590 |	Zuweisungne und Zuschüsse an den sonstigen privaten Bereich	2.224,23	2.500,00	3.655,12	1.155,12	1.430,89
	743100 |	Gewerbesteuerumlage	18.540,95	14.500,00	19.414,71	4.914,71	873,76
	744110 |	Finanzierungsbeteiligung Fonds Deutsche Einheit	5.502,00	5.300,00		- 5.300,00	- 5.502,00
	744210 |	Allgemeine Umlagen Landkreise	509.478,00	486.000,00	557.872,00	71.872,00	48.394,00
	744230 |	Allgemeine Umlagen Verbandsgemeinden	554.698,00	529.000,00	520.000,00	- 9.000,00	- 34.698,00
	744900 |	Allgemeine Umlagen - Sonstige	78,71	100,00	84,75	- 15,25	6,04
F13		Auszahlungen der sozialen Sicherung					
F14		Sonstige laufende Auszahlungen	23.967,84	51.720,00	26.518,40	- 25.201,60	2.550,56
	761200 |	Auszahlungen für die Aus- und Fortbildung, Umschulung	889,66	2.000,00	944,25	- 1.055,75	54,59
	761300 |	Auszahlungen für übernommene Reisekosten für Dienstreisen und Dienstgänge	796,31	1.550,00	850,38	- 699,62	54,07
	762100 |	Mieten, Pachten und Erbbauzinsen	100,00	100,00	100,00		
	762400 |	Datenverarbeitung	856,80	1.100,00	903,08	- 196,92	46,28
	762500 |	Sachverständigen-, Gerichts- u.ä. Aufwendungen	2.294,86	21.600,00	4.000,62	- 17.599,38	1.705,76
	762501 |	Kosten für Flurbereinigungsverfahren		3.000,00		- 3.000,00	
	763100 |	Büromaterial	297,22	500,00	406,80	- 93,20	109,58
	763200 |	Fachliteratur, Zeitschriften	521,30	600,00	370,70	- 229,30	- 150,60
	763400 |	Telefon, Datenübertragungskosten	1.073,40	1.250,00	1.032,97	- 217,03	- 40,43
	763900 |	Sonstige Geschäftsaufwendungen	648,85	1.000,00	531,81	- 468,19	- 117,04
	764100 |	Versicherungsbeiträge	14.600,89	15.700,00	13.962,93	- 1.737,07	- 637,96
	764200 |	Beiträge zu Wirtschaftsverbänden, Berufsvertretungen und Vereinen	112,00	120,00	112,00	- 8,00	
	768100 |	Grundsteuer		1.000,00	1.792,43	792,43	1.792,43
	769200 |	Verfügungsmittel	864,38	1.000,00	640,40	- 359,60	- 223,98
	769300 |	Repräsentationen	912,17	1.200,00	870,03	- 329,97	- 42,14
F15		**Summe der laufenden Auszahlungen aus Verwaltungstätigkeit**	**1.702.040,22**	**1.758.163,00**	**1.669.777,72**	**- 88.385,28**	**- 32.262,50**
F16		**Saldo der laufenden Ein- und Auszahlungen aus Verwaltungstätigkeit**	**100.710,83**	**- 13.357,00**	**255.354,04**	**268.711,04**	**154.643,21**
F17		Zinseinzahlungen und sonstige Finanzeinzahlungen	2.185,00	1.000,00	4.795,00	3.795,00	2.610,00
	679200 |	Nachzahlungszinsen aus der Vollverzinsung der Gewerbesteuer (§233a AO)	2.185,00	1.000,00	4.795,00	3.795,00	2.610,00
F18		Zinsauszahlungen und sonstige Finanzauszahlungen	25.545,56	28.804,00	19.277,67	- 9.526,33	- 6.267,89
	774300 |	Zinsauszahlungen und sonstige Finanzauszahlungen an Gemeinden und Gemeindeverbände	3.134,94	1.000,00	- 1.837,24	- 2.837,24	- 4.972,18
	775100 |	Zinsauszahlungen und sonstige Finanzauszahlungen an inländische Kreditinstitute		6.200,00		- 6.200,00	

KIS-KRW | D-Fibu | 05.10.2023 10:03 |

Finanzrechnung 2019

Muster 16 (zu § 45 GemHVO)

lfd. Nr.		Bezeichnung	Ergebnis des Haushalts-vorjahres	Ansatz des Haushaltsjahres einschl. Nachträge	Ergebnis des Haushaltsjahres	Abweichung im Haushaltsjahr	Ergebnisveränderung gegenüber Haushaltsvorjahr
	775110 |	Zinsaufwendungen und sonstige Finanzaufwendungen an Banken	4.914,00	4.368,00	4.368,00		- 546,00
	775120 |	Zinsaufwendungen und sonstige Finanzaufwendungen an Sparkassen	17.356,62	16.336,00	16.335,91	- 0,09	- 1.020,71
	779100 |	Erstattungszinsen aus der Vollverzinsung der Gewerbesteuer (§233a AO)	140,00	900,00	411,00	- 489,00	271,00
F19		**Saldo der Zins- und sonstigen Finanzein- und -auszahlungen**	**- 23.360,56**	**- 27.804,00**	**- 14.482,67**	**13.321,33**	**8.877,89**
F20		**Saldo der ordentlichen Ein- und Auszahlungen**	**77.350,27**	**- 41.161,00**	**240.871,37**	**282.032,37**	**163.521,10**
F21a		Außerordentliche Einzahlungen					
F21b		Außerordentliche Auszahlungen					
F21		**Saldo der außerordentlichen Ein- und Auszahlungen**					
F22a		Einzahlungen aus internen Leistungsbeziehungen					
F22b		Auszahlungen aus internen Leistungsbeziehungen					
F22		**Saldo der Ein- und Auszahlungen aus internen Leistungsbeziehungen**					
F23		**Saldo der ordentlichen und außerordentlichen Ein- und Auszahlungen**	**77.350,27**	**- 41.161,00**	**240.871,37**	**282.032,37**	**163.521,10**
F24		Einzahlungen aus Investitionszuwendungen	9.920,00	104.000,00	115.200,00	11.200,00	105.280,00
	681420 | *48 |*	Investitionszuwendungen vom Land *Ausbau Langgasse*		82.118,40	115.200,00	33.081,60	115.200,00
	681420 | *60 |*	Investitionszuwendungen vom Land *Gehweg und Bushaltestelle Dorfplatz*	9.920,00				- 9.920,00
	681420 | *67 |*	Investitionszuwendungen vom Land *Energetische Sanierung DGH*					
	681420 | *68 |*	Investitionszuwendungen vom Land *Umbau und Neugestaltung der Ortsmitte (2. Bauabschnitt)*		21.881,60		- 21.881,60	
F25		Einzahlungen aus Beiträgen und ähnlichen Entgelten	91.408,43	5.250,00	95.750,91	90.500,91	4.342,48
	682500 | *62 |*	vom privaten Bereich *Spenden*	2.589,93		3.417,55	3.417,55	827,62
	682600 | *28 |*	Anzahlungen für Beiträge *Anliegeranteil WKB gem. Ausbauprogramm 2016-2020*	85.067,45		86.160,45	86.160,45	1.093,00
	682600 | *48 |*	Anzahlungen für Beiträge *Ausbau Langgasse*	33,05		- 33,06	- 33,06	- 66,11
	682700 | *1 |*	Grabnutzungsentgelte *Friedhöfe - Gräberfelder*	3.718,00	5.250,00	6.205,97	955,97	2.487,97
F26		Sonstige Investitionseinzahlungen					
F27		**Summe der Einzahlungen aus Investitionstätigkeit**	**101.328,43**	**109.250,00**	**210.950,91**	**101.700,91**	**109.622,48**
F28		Auszahlungen für immaterielle Vermögensgegenstände					
F29		Auszahlungen für Sachanlagen	307.998,36	2.000,00	437.269,70	435.269,70	129.271,34

KIS-KRW | D-Fibu | 05.10.2023 10:03 |

Finanzrechnung 2019

Muster 16 (zu § 45 GemHVO)

lfd. Nr.		Bezeichnung	Ergebnis des Haushalts-vorjahres	Ansatz des Haushaltsjahres einschl. Nachträge	Ergebnis des Haushaltsjahres	Abweichung im Haushaltsjahr	Ergebnisveränderung gegenüber Haushaltsvorjahr
	785100 | 50 |	Auszahlungen für unbebaute Grundstücke und grundstücksgleiche Rechte *Neugestaltung Außenanlage KITA*			3.129,70	3.129,70	3.129,70
	785300 | 48 |	Auszahlungen für Infrastrukturvermögen, einschließlich Grundstücke und grundstücksgleiche Rechte *Ausbau Langgasse*	242.650,75		416.301,47	416.301,47	173.650,72
	785330 | 78 |	Auszahlungen für Baumaßnahmen (Infrastrukturvermögen) *Investitionkostenzuschüsse Straßenoberflächenentwässerung/Sanierung Kanal*	16.120,90				- 16.120,90
	785710 | 42 |	Auszahlungen für bewegliche Sachen des Anlagevermögen über 410,00 € *Mähtraktor*	511,70				- 511,70
	785710 | 63 |	Auszahlungen für bewegliche Sachen des Anlagevermögen über 410,00 € *Markisen u. Sprechanlage f. KITA*		2.000,00		- 2.000,00	
	785710 | 74 |	Auszahlungen für bewegliche Sachen des Anlagevermögen über 410,00 € *Holzhaus Spielplatz*			2.589,92	2.589,92	2.589,92
	785710 | 79 |	Auszahlungen für bewegliche Sachen des Anlagevermögen über 410,00 € *Mobile Beschallungsanlge*	3.381,50				- 3.381,50
	785720 | 20 |	Auszahlungen für bewegliche Sachen des Anlagevermögen unter 410,00 € *Erwerb v. beweglichen Sachanlagen zw. 60,00 u. 410,00 €*	544,81				- 544,81
	785930 | 66 |	Auszahlungen für Baumaßnahmen (Anlagen im Bau) *Brandschutztechnischer Sanierung DGH*			7.753,52	7.753,52	7.753,52
	785930 | 67 |	Auszahlungen für Baumaßnahmen (Anlagen im Bau) *Energetische Sanierung DGH*	1.464,65				- 1.464,65
	785930 | 68 |	Auszahlungen für Baumaßnahmen (Anlagen im Bau) *Umbau und Neugestaltung der Ortsmitte (2. Bauabschnitt)*	9.000,00		7.495,09	7.495,09	- 1.504,91
	785930 | 76 |	Auszahlungen für Baumaßnahmen (Anlagen im Bau) *Ausbau Stichstraße Zweibrücker Straße*					
	785930 | 77 |	Auszahlungen für Baumaßnahmen (Anlagen im Bau) *Küchenerneuerung Kita*	34.324,05				- 34.324,05
F30		Auszahlungen für Finanzanlagen					
F31		Sonstige Investitionsauszahlungen					
F32		**Summe der Auszahlungen aus Investitionstätigkeit**	**307.998,36**	**2.000,00**	**437.269,70**	**435.269,70**	**129.271,34**
F33		**Saldo der Ein- und Auszahlungen aus Investitionstätigkeit**	**- 206.669,93**	**107.250,00**	**- 226.318,79**	**- 333.568,79**	**- 19.648,86**
F34		**Finanzmittelüberschuss /-fehlbetrag**	**- 129.319,66**	**66.089,00**	**14.552,58**	**- 51.536,42**	**143.872,24**
F35		Aufnahme von Investitionskrediten					
F36		Tilgung von Investitionskrediten	105.789,21	125.211,00	106.410,99	- 18.800,01	621,78
	792511 |	Tilgung von Investitionskrediten vom inländischen Geldmarkt (Festverzinsung)	105.789,21	125.211,00	106.410,99	- 18.800,01	621,78
F37		**Saldo der Ein- und Auszahlungen aus Investitionskrediten**	**- 105.789,21**	**- 125.211,00**	**- 106.410,99**	**18.800,01**	**- 621,78**
F38		Veränderung der Forderungen gegenüber der Verbandsgemeinde im Rahmen der Einheitskasse					

KIS-KRW | D-Fibu | 05.10.2023 10:03 |

Betragsangaben in EUR

Finanzrechnung 2019

Muster 16 (zu § 45 GemHVO)

lfd. Nr.	Bezeichnung	Ergebnis des Haushalts-vorjahres	Ansatz des Haushaltsjahres einschl. Nachträge	Ergebnis des Haushaltsjahres	Abweichung im Haushaltsjahr	Ergebnisveränderung gegenüber Haushaltsvorjahr
F39	Veränderung der Verbindlichkeiten gegenüber der Verbandsgemeinde im Rahmen der Einheitskasse	235.108,87	59.122,00	91.858,41	32.736,41	- 143.250,46
F40	**Saldo der Ein- und Auszahlungen aus Finanzierungstätigkeit**	**129.319,66**	**- 66.089,00**	**- 14.552,58**	**51.536,42**	**- 143.872,24**
F41	**Saldo der durchlaufenden Gelder**					
F42	**Verwendung Finanzmittelüberschuss / Deckung Finanzmittelfehlbetrag**	**129.319,66**	**- 66.089,00**	**- 14.552,58**	**51.536,42**	**- 143.872,24**
F43	**Veränderung der liquiden Mittel (einschl. durchlaufende Gelder)**	**235.108,87**	**59.122,00**	**91.858,41**	**32.736,41**	**- 143.250,46**

KIS-KRW | D-Fibu | 05.10.2023 10:03 |

Betragsangaben in EUR

II.3 Teilrechnungen
II.3.1 Teilergebnisrechnung

gemäß
§ 46 GemHVO

Ergebnisrechnung 2019

Teilhaushalt: 1 Produktbereiche 1-5

Muster 15 (zu § 44 GemHVO)

lfd. Nr.		Bezeichnung	Ergebnis des Haushalts-vorjahres	Ansatz des Haushaltsjahres einschl. Nachträge	Ergebnis des Haushaltsjahres	Abweichung im Haushaltsjahr	Ergebnisveränderung gegenüber Haushaltsvorjahr
E2		Zuwendungen, allgemeine Umlagen und sonstige	401.616,34	430.756,00	374.758,15	- 55.997,85	- 26.858,19
	414420 |	Zuweisungen und Zuschüsse f. lfd. Zwecke vom Land	154.884,22	150.000,00	166.001,65	16.001,65	11.117,43
	414429 |	Zuweisungen für Förderbeträge	426,30		219,56	219,56	- 206,74
	414430 |	Zuweisungen und Zuschüsse f. lfd. Zwecke von Gemeinden und Gemeindeverbänden	207.866,22	170.000,00	169.372,99	- 627,01	- 38.493,23
	414500 |	Zuweisungen u. Zuschüsse f. lfd. Zwecke vom privaten Bereich			1.803,60	1.803,60	1.803,60
	415100 |	Erträge aus der Auflösung der Sonderposten aus Zuwendungen	38.439,60	110.756,00	37.360,35	- 73.395,65	- 1.079,25
E4		Öffentlich-rechtliche Leistungsentgelte	108.401,75	36.795,00	109.722,15	72.927,15	1.320,40
	431200 |	Gebühren für die Erteilung von Bescheiden (u.a. Genehmigungen, Ablehnungen, Untersagungen)	80,00	500,00	30,00	- 470,00	- 50,00
	432200 |	Grabnutzungsentgelte	10.826,00	20.000,00	11.966,00	- 8.034,00	1.140,00
	432300 |	Entgelte für die Unterhaltung von Straßen, Wirtschaftswegen u.a. öffentlichen Einrichtungen (öffentl.-rechtl.)	4.345,30	4.400,00	4.450,20	50,20	104,90
	437100 |	Erträge aus der Auflösung von Sonderposten für Beiträge und ähnliche Entgelte	89.596,41		89.596,49	89.596,49	0,08
	438100 |	Erträge aus der Auflösung von Sonderposten für den Gebührenausgleich (Feldwege)		9.100,00		- 9.100,00	
	439100 |	Erträge aus der Auflösung von Sonderposten für Grabnutzungsentgelte	3.554,04	2.795,00	3.679,46	884,46	125,42
E5		Privatrechtliche Leistungsentgelte	62.050,18	63.150,00	65.861,76	2.711,76	3.811,58
	441100 |	Erträge aus Verkäufen			554,50	554,50	554,50
	441200 |	Mieten und Pachten	13.925,50	13.600,00	15.163,68	1.563,68	1.238,18
	441400 |	Beteiligung Essenskosten	8.646,45	10.000,00	9.639,35	- 360,65	992,90
	441900 |	Sonstige privatrechtliche Leistungsentgelte	39.478,23	39.550,00	40.504,23	954,23	1.026,00
E6		Kostenerstattungen und Kostenumlagen	47.696,27	22.500,00	25.432,61	2.932,61	- 22.263,66
	442430 |	Kostenerstattungen u. -umlagen von Gemeinden und Gemeindeverbänden	12.186,13	15.500,00	16.988,15	1.488,15	4.802,02
	442490 |	Kostenerstattungen und Kostenumlage vom sonstigen öffentlichen Bereich			1.453,10	1.453,10	1.453,10
	442590 |	Kostenerstattungen vom sonstigen privaten Bereich (z.B. Nebenkosten, Telefonkosten)	35.510,14	7.000,00	6.991,36	- 8,64	- 28.518,78
E7		Sonstige laufende Erträge	61.432,64	42.130,00	39.183,06	- 2.946,94	- 22.249,58
	462200 |	Verspätungszuschlag - Gewerbesteuer	140,00	30,00		- 30,00	- 140,00
	462500 |	Konzessionsabgaben	36.050,64	37.000,00	36.206,26	- 793,74	155,62
	462700 |	Versicherungserstattungen	- 829,58		219,00	219,00	1.048,58
	462900 |	Sonstige laufende Erträge	2.650,00	3.000,00	2.757,80	- 242,20	107,80
	466110 |	Erträge aus der Auflösung von Wertberichtigungen auf Forderungen	948,58				- 948,58
	466140 |	Erträge aus der Auflösung von Rückstellungen	22.473,00	2.100,00		- 2.100,00	- 22.473,00
E8		**Summe der laufenden Erträge aus Verwaltungstätigkeit**	**681.197,18**	**595.331,00**	**614.957,73**	**19.626,73**	**- 66.239,45**
E9		Personal- und Versorgungsaufwendungen	448.063,98	494.943,00	468.370,93	- 26.572,07	20.306,95
	501100 |	Aufwendungen für ehrenamtlich Tätige - Bürgermeister	10.693,00	17.600,00	15.474,00	- 2.126,00	4.781,00
	501200 |	Aufwendungen für ehrenamtliche Tätige - Beigeordnete	2.561,13	1.000,00		- 1.000,00	- 2.561,13
	501400 |	Aufwendungen für ehrenamtlich Tätige - Rats- und Ausschussmitglieder	1.039,00	1.800,00	1.229,00	- 571,00	190,00

KIS-KRW | D-Fibu | 05.10.2023 10:24 |

Betragsangaben in EUR

Ergebnisrechnung 2019

Teilhaushalt: 1 Produktbereiche 1-5

Muster 15 (zu § 44 GemHVO)

lfd. Nr.		Bezeichnung	Ergebnis des Haushalts-vorjahres	Ansatz des Haushaltsjahres einschl. Nachträge	Ergebnis des Haushaltsjahres	Abweichung im Haushaltsjahr	Ergebnisveränderung gegenüber Haushaltsvorjahr
	501900 |	Sonstige (Aufwandsentschädigung f. ehrenamtlich Tätige)	534,45	1.500,00	303,03	- 1.196,97	- 231,42
	502210 |	Dienstbezüge und dergleichen für Arbeitnehmer - Vergütungen	315.205,67	338.400,00	326.045,72	- 12.354,28	10.840,05
	502220 |	Dienstbezüge und dergleichen für Arbeitnehmer - Leistungszulagen	5.464,61	7.330,00	5.442,90	- 1.887,10	- 21,71
	502910 |	Vergütungen für Sonstige	1.771,85	2.475,00	3.689,52	1.214,52	1.917,67
	503100 |	Beiträge zu Versorgungskassen - Beamte	14.640,00	14.500,00	13.866,13	- 633,87	- 773,87
	503200 |	Beiträge zu Versorgungskassen Arbeitnehmer	26.225,07	25.870,00	25.638,28	- 231,72	- 586,79
	503900 |	Beiträge zur Versorgungskasse Sonstige	106,08	100,00	274,23	174,23	168,15
	504200 |	Beiträge zur gesetzlichen Sozialversicherung Arbeitnehmer	66.584,64	68.330,00	69.556,09	1.226,09	2.971,45
	504900 |	Beiträge zur gesetzlichen Sozialversicherung Sonstige	1.344,84	1.850,00	2.004,39	154,39	659,55
	505100 |	Beihilfen, Unterstützungsleistungen und dergleichen für Beamte		200,00		- 200,00	
	506290 |	Sonstige Personalnebenaufwendungen (Arbeitnehmer)	289,31	373,00	239,40	- 133,60	- 49,91
	507910 |	Ehrensoldrückstellungen		4.700,00	2.949,00	- 1.751,00	2.949,00
	509000 |	Pauschalierte Lohnsteuer	1.604,33	1.915,00	1.659,24	- 255,76	54,91
	515100 |	Zuführung Rückstellung Versorgung Pensionäre		7.000,00		- 7.000,00	
E10		Aufwendungen für Sach- und Dienstleistungen	129.266,07	184.800,00	94.712,23	- 90.087,77	- 34.553,84
	522110 |	Heizkosten	25.860,79	25.500,00	22.176,79	- 3.323,21	- 3.684,00
	522120 |	Wasser/Abwasser	4.297,77	4.800,00	3.807,98	- 992,02	- 489,79
	522130 |	Strom	14.649,30	20.200,00	13.800,51	- 6.399,49	- 848,79
	522140 |	Abfall	4.361,06	4.500,00	2.394,69	- 2.105,31	- 1.966,37
	523100 |	Unterhaltung der Grundstücke, Außenanlagen, Gebäude und Gebäudeeinrichtungen	13.764,51	28.600,00	10.300,18	- 18.299,82	- 3.464,33
	523200 |	Bewirtschaftung der Grundstücke, Außenanlagen, Gebäude und Gebäudeeinrichtungen	3.700,28	5.900,00	3.140,56	- 2.759,44	- 559,72
	523300 |	Unterhaltung des Infrastrukturvermögens	4.814,90	5.000,00	5.194,17	194,17	379,27
	523700 |	Unterhaltung der Betriebs- und Geschäftsausstattung	1.298,25	2.000,00	1.032,64	- 967,36	- 265,61
	523710 |	Unterhaltung BGA - ISEKI	145,64				- 145,64
	523800 |	Geringwertige Geräte, Ausstattungs-, Ausrüstungs- und sonstige Gebrauchsgegenstände	5.214,55	9.800,00	3.211,85	- 6.588,15	- 2.002,70
	524200 |	Essenskosten	11.898,88	10.000,00	12.848,00	2.848,00	949,12
	524900 |	Sonstige Aufwendungen für Sachleistungen	4.735,44	7.000,00	5.481,78	- 1.518,22	746,34
	525310 |	Kostenerstattungen an Eigenbetriebe	6.856,00	20.000,00	4.614,00	- 15.386,00	- 2.242,00
	525430 |	Kostenerstattungen an Gemeinden und Gemeindeverbände	27.294,82	40.400,00	5.949,66	- 34.450,34	- 21.345,16
	529200 |	Sonstige Aufwendungen für Dienstleistungen	373,88	1.100,00	759,42	- 340,58	385,54
E11		Abschreibungen	257.121,88	238.940,00	257.800,08	18.860,08	678,20
	539900 |	Sonstige Abschreibung	257.121,88	238.940,00	257.800,08	18.860,08	678,20
E12		Zuwendungen, Umlagen und sonstige Transferaufwendungen	2.224,23	3.500,00	4.449,12	949,12	2.224,89
	541430 |	Zuweisungen und Zuschüsse für laufende Zwecke an Gemeinden und Gemeindeverbände		1.000,00	794,00	- 206,00	794,00
	541590 |	Zuweisungen und Zuschüsse für laufende Zwecke an den sonstigen privaten Bereich	2.224,23	2.500,00	3.655,12	1.155,12	1.430,89

KIS-KRW | D-Fibu | 05.10.2023 10:24 |

Betragsangaben in EUR

Ergebnisrechnung 2019

Teilhaushalt: 1 Produktbereiche 1-5

Muster 15 (zu § 44 GemHVO)

lfd. Nr.		Bezeichnung	Ergebnis des Haushalts-vorjahres	Ansatz des Haushaltsjahres einschl. Nachträge	Ergebnis des Haushaltsjahres	Abweichung im Haushaltsjahr	Ergebnisveränderung gegenüber Haushaltsvorjahr
E14		Sonstige laufende Aufwendungen	52.695,94	51.720,00	31.465,67	- 20.254,33	- 21.230,27
	561200 |	Aufwendungen für Aus- und Fortbildung, Umschulung	889,66	2.000,00	1.383,40	- 616,60	493,74
	561300 |	Aufwendungen für übernommene Reisekosten für Dienstreisen und Dienstgänge	796,31	1.550,00	889,89	- 660,11	93,58
	562100 |	Mieten, Pachten und Erbbauzinsen	67,12	100,00	99,82	- 0,18	32,70
	562400 |	Datenverarbeitung	856,80	1.100,00	903,08	- 196,92	46,28
	562500 |	Sachverständigen-, Gerichts- u.ä. Aufwendungen	4.917,74	21.600,00	1.179,49	- 20.420,51	- 3.738,25
	562501 |	Kosten für Flurbereinigungsverfahren		3.000,00		- 3.000,00	
	562900 |	Sonstige Aufwendungen für die Inanspruchnahme von Rechten und Diensten	1.550,00				- 1.550,00
	563100 |	Büromaterial	297,22	500,00	406,80	- 93,20	109,58
	563200 |	Fachliteratur, Zeitschriften	521,30	600,00	341,45	- 258,55	- 179,85
	563400 |	Telefon, Datenübertragungskosten	1.009,88	1.250,00	1.077,35	- 172,65	67,47
	563900 |	Sonstige Geschäftsaufwendungen	574,62	1.000,00	661,78	- 338,22	87,16
	564100 |	Versicherungsbeiträge	14.673,41	15.700,00	14.055,30	- 1.644,70	- 618,11
	564200 |	Beiträge zu Wirtschaftsverbänden, Berufsvertretungen und Vereinen	112,00	120,00	112,00	- 8,00	
	565500 |	Wertberichtigungen zu Forderungen			872,89	872,89	872,89
	565600 |	Einstellungen und Zuschreibungen in die Sonderposten	24.097,50		6.793,54	6.793,54	- 17.303,96
	568100 |	Grundsteuer	859,40	1.000,00	914,70	- 85,30	55,30
	569200 |	Verfügungsmittel	718,13	1.000,00	640,40	- 359,60	- 77,73
	569300 |	Repräsentationen	754,85	1.200,00	1.133,78	- 66,22	378,93
E15		**Summe der laufenden Aufwendungen aus Verwaltungstätigkeit**	**889.372,10**	**973.903,00**	**856.798,03**	**- 117.104,97**	**- 32.574,07**
E16		**Laufendes Ergebnis aus Verwaltungstätigkeit**	**- 208.174,92**	**- 378.572,00**	**- 241.840,30**	**136.731,70**	**- 33.665,38**
E19		**Saldo der Zins- und sonstigen Finanzerträge und -aufwendungen**					
E20		**Ordentliches Ergebnis**	**- 208.174,92**	**- 378.572,00**	**- 241.840,30**	**136.731,70**	**- 33.665,38**
E21		**Außerordentliches Ergebnis**					
E22		**Saldo aus internen Leistungsbeziehungen**					
E23		**Jahresergebnis (Jahresüberschuss / Jahresfehlbetrag)**	**- 208.174,92**	**- 378.572,00**	**- 241.840,30**	**136.731,70**	**- 33.665,38**

KIS-KRW | D-Fibu | 05.10.2023 10:24 |

Betragsangaben in EUR

Ergebnisrechnung 2019

Teilhaushalt: 2 Produktbereich 6

Muster 15 (zu § 44 GemHVO)

lfd. Nr.		Bezeichnung	Ergebnis des Haushalts-vorjahres	Ansatz des Haushaltsjahres einschl. Nachträge	Ergebnis des Haushaltsjahres	Abweichung im Haushaltsjahr	Ergebnisveränderung gegenüber Haushaltsvorjahr
E1		Steuern und ähnliche Abgaben	985.751,49	1.018.900,00	1.041.710,17	22.810,17	55.958,68
	401100 |	Grundsteuer A	13.694,70	14.500,00	13.879,49	- 620,51	184,79
	401200 |	Grundsteuer B	124.848,84	124.500,00	126.016,86	1.516,86	1.168,02
	401300 |	Gewerbesteuer			- 3.215,35	- 3.215,35	- 3.215,35
	401310 |	Gewerbesteuerzahlungen laufendes Jahr (VZ)	80.476,00	84.000,00	75.348,00	- 8.652,00	- 5.128,00
	401320 |	Gewerbesteuernachzahlungen (NZ Vorjahre)	53.674,12	36.000,00	52.867,97	16.867,97	- 806,15
	401330 |	Gewerbesteuererstattungen (ES Vorjahre)	- 28.837,99	21.000,00	- 16.912,16	- 37.912,16	11.925,83
	402100 |	Gemeindeanteil an der Einkommensteuer	640.204,96	635.300,00	678.041,11	42.741,11	37.836,15
	402200 |	Gemeindeanteil an der Umsatzsteuer	37.634,93	23.300,00	43.182,11	19.882,11	5.547,18
	403300 |	Hundesteuer	5.657,08	5.800,00	5.865,41	65,41	208,33
	405210 |	Familienleistungsausgleich	58.398,85	74.500,00	66.636,73	- 7.863,27	8.237,88
E2		Zuwendungen, allgemeine Umlagen und sonstige	311.603,00	255.326,00	365.454,00	110.128,00	53.851,00
	411100 |	Schlüsselzuweisungen vom Land	301.577,00				- 301.577,00
	411110 |	Schlüsselzuweisung A		229.600,00	280.033,75	50.433,75	280.033,75
	411130 |	Schlüsselzuweisung B2		15.700,00	75.394,25	59.694,25	75.394,25
	413200 |	Sonstige allgemeine Zuweisungen vom Land (KEF)	10.026,00	10.026,00	10.026,00		
E7		Sonstige laufende Erträge			9.073,00	9.073,00	9.073,00
	466110 |	Erträge aus der Auflösung von Wertberichtigungen auf Forderungen			9.073,00	9.073,00	9.073,00
E8		**Summe der laufenden Erträge aus Verwaltungstätigkeit**	**1.297.354,49**	**1.274.226,00**	**1.416.237,17**	**142.011,17**	**118.882,68**
E12		Zuwendungen, Umlagen und sonstige Transferaufwendungen	1.082.926,41	1.034.900,00	1.122.019,41	87.119,41	39.093,00
	543100 |	Gewerbesteuerumlage	13.084,95	14.500,00	21.952,79	7.452,79	8.867,84
	544110 |	Finanzierungsbeteiligung Fonds Deutsche Einheit	5.502,00	5.300,00		- 5.300,00	- 5.502,00
	544210 |	Allgemeine Umlagen Landkreise	509.478,00	486.000,00	515.014,00	29.014,00	5.536,00
	544230 |	Allgemeine Umlagen Verbandsgemeinden	554.698,00	529.000,00	584.959,00	55.959,00	30.261,00
	544900 |	Allgemeine Umlagen - Sonstige	163,46	100,00	93,62	- 6,38	- 69,84
E14		Sonstige laufende Aufwendungen	- 30,00		1.500,00	1.500,00	1.530,00
	565500 |	Wertberichtigungen zu Forderungen	- 30,00		1.500,00	1.500,00	1.530,00
E15		**Summe der laufenden Aufwendungen aus Verwaltungstätigkeit**	**1.082.896,41**	**1.034.900,00**	**1.123.519,41**	**88.619,41**	**40.623,00**
E16		**Laufendes Ergebnis aus Verwaltungstätigkeit**	**214.458,08**	**239.326,00**	**292.717,76**	**53.391,76**	**78.259,68**
E17		Zinserträge und sonstige Finanzerträge	3.191,00	1.000,00	3.557,00	2.557,00	366,00
	479200 |	Nachzahlungszinsen aus der Vollverzinsung der Gewerbesteuer (§233a AO)	3.191,00	1.000,00	3.557,00	2.557,00	366,00
E18		Zinsaufwendungen und sonstige Finanzaufwendungen	23.080,12	28.804,00	23.526,36	- 5.277,64	446,24
	574300 |	Zinsaufwendungen und sonstige Finanzaufwendungen an Gemeinden und Gemeindeverbände	669,50	1.000,00	2.411,45	1.411,45	1.741,95

KIS-KRW | D-Fibu | 05.10.2023 10:24 |

Betragsangaben in EUR

Ergebnisrechnung 2019

Teilhaushalt: 2 Produktbereich 6

Muster 15 (zu § 44 GemHVO)

lfd. Nr.		Bezeichnung	Ergebnis des Haushalts-vorjahres	Ansatz des Haushaltsjahres einschl. Nachträge	Ergebnis des Haushaltsjahres	Abweichung im Haushaltsjahr	Ergebnisveränderung gegenüber Haushaltsvorjahr
	575100 |	Zinsaufwendungen und sonstige Finanzaufwendungen an inländische Kreditinstitute		6.200,00		- 6.200,00	
	575110 |	Zinsaufwendungen und sonstige Finanzaufwendungen an Banken	4.914,00	4.368,00	4.368,00		- 546,00
	575120 |	Zinsaufwendungen und sonstige Finanzaufwendungen an Sparkassen	17.356,62	16.336,00	16.335,91	- 0,09	- 1.020,71
	579100 |	Erstattungszinsen aus der Vollverzinsung der Gewerbesteuer (§223a AO)	140,00	900,00	411,00	- 489,00	271,00
E19		**Saldo der Zins- und sonstigen Finanzerträge und -aufwendungen**	**- 19.889,12**	**- 27.804,00**	**- 19.969,36**	**7.834,64**	**- 80,24**
E20		**Ordentliches Ergebnis**	**194.568,96**	**211.522,00**	**272.748,40**	**61.226,40**	**78.179,44**
E21		**Außerordentliches Ergebnis**					
E22		**Saldo aus internen Leistungsbeziehungen**					
E23		**Jahresergebnis (Jahresüberschuss / Jahresfehlbetrag)**	**194.568,96**	**211.522,00**	**272.748,40**	**61.226,40**	**78.179,44**

KIS-KRW | D-Fibu | 05.10.2023 10:24 |

Betragsangaben in EUR

II.3.2 Teilfinanzrechnung

gemäß
§ 46 GemHVO

Finanzrechnung 2019

Teilhaushalt: 1 Produktbereiche 1-5

Muster 16 (zu § 45 GemHVO)

lfd. Nr.		Bezeichnung	Ergebnis des Haushalts-vorjahres	Ansatz des Haushaltsjahres einschl. Nachträge	Ergebnis des Haushaltsjahres	Abweichung im Haushaltsjahr	Ergebnisveränderung gegenüber Haushaltsvorjahr
F1		Steuern und ähnliche Abgaben					
F2		Zuwendungen, allgemeine Umlagen und sonstige Transfereinzahlungen	332.055,06	320.000,00	362.056,68	42.056,68	30.001,62
	614420 |	Zuweisungen und Zuschüsse f. lfd. Zwecke vom Land	155.536,22	150.000,00	164.228,00	14.228,00	8.691,78
	614429 |	Zuweisungen für Förderbeträge			426,30	426,30	426,30
	614430 |	Zuweisungen und Zuschüsse f. lfd. Zwecke von Gemeinden und Gemeindeverbänden	176.518,84	170.000,00	196.482,38	26.482,38	19.963,54
	614500 |	Zuweisungen und Zuschüsse f. lfd. Zwecke vom privaten Bereich			920,00	920,00	920,00
F3		Einzahlungen der sozialen Sicherung					
F4		Öffentlich-rechtliche Leistungsentgelte	16.424,64	24.900,00	14.908,33	- 9.991,67	- 1.516,31
	631200 |	Gebühren für die Erteilung von Bescheiden (u.a. Genehmigungen, Ablehnungen, Untersagungen)	80,00	500,00	30,00	- 470,00	- 50,00
	632200 |	Grabnutzungsentgelte	11.980,00	20.000,00	10.347,51	- 9.652,49	- 1.632,49
	632300 |	Entgelte für die Unterhaltung von Straßen, Wirtschaftswegen u.a. öffentlichen Einrichtungen	4.364,64	4.400,00	4.530,82	130,82	166,18
F5		Privatrechtliche Leistungsentgelte	62.256,45	63.150,00	65.237,93	2.087,93	2.981,48
	641200 |	Mieten und Pachten	14.031,55	13.600,00	15.377,63	1.777,63	1.346,08
	641400 |	Beteiligung Essenskosten	8.746,67	10.000,00	10.132,07	132,07	1.385,40
	641900 |	Sonstige privatrechtliche Leistungsentgelte	39.478,23	39.550,00	39.728,23	178,23	250,00
F6		Kostenerstattungen und Kostenumlagen	67.047,88	22.500,00	23.545,50	1.045,50	- 43.502,38
	642430 |	Kostenerstattungen von Gemeinden und Gemeindeverbänden	33.580,82	15.500,00	13.589,44	- 1.910,56	- 19.991,38
	642490 |	Kostenerstattungen und Kostenumlage vom sonstigen öffentlichen Bereich (z.B. Jagdgenossenschaften)			1.453,10	1.453,10	1.453,10
	642590 |	Kostenerstattungen vom sonstigen privaten Bereich (z.B. Nebenkosten, Telefonkosten)	33.467,06	7.000,00	8.502,96	1.502,96	- 24.964,10
F7		Sonstige laufende Einzahlungen	47.408,81	40.030,00	41.025,97	995,97	- 6.382,84
	662200 |	Verspätungszuschlag Gewerbesteuer		30,00	140,00	110,00	140,00
	662500 |	Konzessionsabgaben	44.145,26	37.000,00	38.539,17	1.539,17	- 5.606,09
	662700 |	Versicherungserstattungen	419,00		219,00	219,00	- 200,00
	662900 |	Sonstige laufende Erträge	2.844,55	3.000,00	2.127,80	- 872,20	- 716,75
F8		**Summe der laufenden Einzahlungen aus Verwaltungstätigkeit**	**525.192,84**	**470.580,00**	**506.774,41**	**36.194,41**	**- 18.418,43**
F9		Personal- und Versorgungsauszahlungen	447.738,83	483.243,00	429.221,40	- 54.021,60	- 18.517,43
	701100 |	Auszahlungen für ehrenamtlich Tätige - Bürgermeister	10.693,00	17.600,00	15.132,56	- 2.467,44	4.439,56
	701200 |	Auszahlungen für ehrenamtlich Tätige - Beigeordnete	2.561,13	1.000,00		- 1.000,00	- 2.561,13
	701400 |	Auszahlungen für ehrenamtliche Tätige - Rats- und Ausschussmitglieder	1.073,00	1.800,00	1.775,00	- 25,00	702,00
	701900 |	Auszahlungen für ehrenamtliche Tätige - Sonstige	534,45	1.500,00	303,03	- 1.196,97	- 231,42
	702210 |	Dienstauszahlungne und dergleichen Arbeitnehmer - Vergütungen	314.929,05	338.400,00	298.619,14	- 39.780,86	- 16.309,91
	702220 |	Dienstbezüge und dergleichen für Arbeitnehmer -Leistungszulagen	5.464,61	7.330,00	5.442,90	- 1.887,10	- 21,71
	702910 |	Vergütungen für Sonstige (ehrenamtlich Tätige)	1.771,85	2.475,00	3.063,01	588,01	1.291,16

KIS-KRW | D-Fibu | 05.10.2023 10:50 |

Finanzrechnung 2019

Teilhaushalt: 1 Produktbereiche 1-5

Muster 16 (zu § 45 GemHVO)

lfd. Nr.		Bezeichnung	Ergebnis des Haushalts-vorjahres	Ansatz des Haushaltsjahres einschl. Nachträge	Ergebnis des Haushaltsjahres	Abweichung im Haushaltsjahr	Ergebnisveränderung gegenüber Haushaltsvorjahr
	703100 |	Beiträge zu Versorgungskassen - Beamte	14.640,00	14.500,00	13.680,00	- 820,00	- 960,00
	703200 |	Beiträge zu Versorgungskassen - Arbeitnehmer	26.203,63	25.870,00	23.588,85	- 2.281,15	- 2.614,78
	703900 |	Beiträge zur Versorgungskasse Sonstige	106,08	100,00	225,68	125,68	119,60
	704200 |	Beiträge zur gesetzlichen Sozialversicherung - Arbeitnehmer	66.528,44	68.330,00	63.843,20	- 4.486,80	- 2.685,24
	704900 |	Beiträge zur gesetzlichen Sozialversicherung - Sonstige	1.344,84	1.850,00	1.741,11	- 108,89	396,27
	705100 |	Beihilfen, Unterstützungsleistungen und dergleichen für Beamte		200,00		- 200,00	
	706290 |	Sonstige Personalnebenauszahlungen (Arbeitnehmer)	286,32	373,00	222,44	- 150,56	- 63,88
	709000 |	Pauschalierte Lohnsteuer	1.602,43	1.915,00	1.584,48	- 330,52	- 17,95
F10		Auszahlungen für Sach- und Dienstleistungen	139.811,66	184.800,00	112.217,34	- 72.582,66	- 27.594,32
	722110 |	Heizkosten (Gas, Strom, Öl, Schornsteinfeger)	26.730,06	25.500,00	24.780,54	- 719,46	- 1.949,52
	722120 |	Wasser/Abwasser	4.126,62	4.800,00	3.810,91	- 989,09	- 315,71
	722130 |	Strom	13.562,38	20.200,00	6.762,95	- 13.437,05	- 6.799,43
	722140 |	Abfall	4.361,06	4.500,00	2.032,81	- 2.467,19	- 2.328,25
	723100 |	Unterhaltung der Grundstücke, Außenanlagen, Gebäude und Gebäudeeinrichtungen	15.801,86	28.600,00	11.492,22	- 17.107,78	- 4.309,64
	723200 |	Bewirtschaftung der Grundstücke, Außenanlagen, Gebäude und Gebäudeeinrichtungen	3.201,54	5.900,00	3.836,72	- 2.063,28	635,18
	723300 |	Unterhaltung des Infrastrukturvermögens	9.444,34	5.000,00	3.278,90	- 1.721,10	- 6.165,44
	723700 |	Unterhaltung der Betriebs- und Geschäftsausstattung	1.298,25	2.000,00	1.032,64	- 967,36	- 265,61
	723710 |	Unterhaltung BGA - ISEKI			145,64	145,64	145,64
	723800 |	Geringwertige Geräte, Ausstattungs-, Ausrüstungs- und sonstige Gebrauchsgegenstände	4.511,45	9.800,00	3.792,57	- 6.007,43	- 718,88
	724200 |	Essenskosten	11.815,72	10.000,00	11.777,46	1.777,46	- 38,26
	724900 |	Sonstige Aufwendungen für Sachleistungen	5.918,44	7.000,00	5.365,60	- 1.634,40	- 552,84
	725310 |	Kostenerstattung an Eigenbetriebe	14.651,00	20.000,00	8.232,00	- 11.768,00	- 6.419,00
	725430 |	Kostenerstattung an Gemeinden und Gemeindeverbände	24.015,06	40.400,00	25.116,96	- 15.283,04	1.101,90
	729200 |	Sonstige Auszahlungen für Dienstleistungen	373,88	1.100,00	759,42	- 340,58	385,54
F11		nicht besetzt					
F12		Zuwendungen, Umlagen und sonstige Transferauszahlungen	2.224,23	3.500,00	4.449,12	949,12	2.224,89
	741430 |	Zuweisungen und Zuschüsse für laufende Zwecke an Gemeinden und Gemeindeverbände		1.000,00	794,00	- 206,00	794,00
	741590 |	Zuweisungne und Zuschüsse an den sonstigen privaten Bereich	2.224,23	2.500,00	3.655,12	1.155,12	1.430,89
F13		Auszahlungen der sozialen Sicherung					
F14		Sonstige laufende Auszahlungen	23.967,84	51.720,00	26.518,40	- 25.201,60	2.550,56
	761200 |	Auszahlungen für die Aus- und Fortbildung, Umschulung	889,66	2.000,00	944,25	- 1.055,75	54,59
	761300 |	Auszahlungen für übernommene Reisekosten für Dienstreisen und Dienstgänge	796,31	1.550,00	850,38	- 699,62	54,07
	762100 |	Mieten, Pachten und Erbbauzinsen	100,00	100,00	100,00		
	762400 |	Datenverarbeitung	856,80	1.100,00	903,08	- 196,92	46,28

KIS-KRW | D-Fibu | 05.10.2023 10:50 |

Finanzrechnung 2019

Teilhaushalt: 1 Produktbereiche 1-5

Muster 16 (zu § 45 GemHVO)

lfd. Nr.		Bezeichnung	Ergebnis des Haushalts-vorjahres	Ansatz des Haushaltsjahres einschl. Nachträge	Ergebnis des Haushaltsjahres	Abweichung im Haushaltsjahr	Ergebnisveränderung gegenüber Haushaltsvorjahr
	762500 |	Sachverständigen-, Gerichts- u.ä. Aufwendungen	2.294,86	21.600,00	4.000,62	- 17.599,38	1.705,76
	762501 |	Kosten für Flurbereinigungsverfahren		3.000,00		- 3.000,00	
	763100 |	Büromaterial	297,22	500,00	406,80	- 93,20	109,58
	763200 |	Fachliteratur, Zeitschriften	521,30	600,00	370,70	- 229,30	- 150,60
	763400 |	Telefon, Datenübertragungskosten	1.073,40	1.250,00	1.032,97	- 217,03	- 40,43
	763900 |	Sonstige Geschäftsaufwendungen	648,85	1.000,00	531,81	- 468,19	- 117,04
	764100 |	Versicherungsbeiträge	14.600,89	15.700,00	13.962,93	- 1.737,07	- 637,96
	764200 |	Beiträge zu Wirtschaftsverbänden, Berufsvertretungen und Vereinen	112,00	120,00	112,00	- 8,00	
	768100 |	Grundsteuer		1.000,00	1.792,43	792,43	1.792,43
	769200 |	Verfügungsmittel	864,38	1.000,00	640,40	- 359,60	- 223,98
	769300 |	Repräsentationen	912,17	1.200,00	870,03	- 329,97	- 42,14
F15		**Summe der laufenden Auszahlungen aus Verwaltungstätigkeit**	**613.742,56**	**723.263,00**	**572.406,26**	**- 150.856,74**	**- 41.336,30**
F16		**Saldo der laufenden Ein- und Auszahlungen aus Verwaltungstätigkeit**	**- 88.549,72**	**- 252.683,00**	**- 65.631,85**	**187.051,15**	**22.917,87**
F17		Zinseinzahlungen und sonstige Finanzeinzahlungen					
F18		Zinsauszahlungen und sonstige Finanzauszahlungen					
F19		**Saldo der Zins- und sonstigen Finanzein- und -auszahlungen**					
F20		**Saldo der ordentlichen Ein- und Auszahlungen**	**- 88.549,72**	**- 252.683,00**	**- 65.631,85**	**187.051,15**	**22.917,87**
F21a		Außerordentliche Einzahlungen					
F21b		Außerordentliche Auszahlungen					
F21		**Saldo der außerordentlichen Ein- und Auszahlungen**					
F22a		Einzahlungen aus internen Leistungsbeziehungen					
F22b		Auszahlungen aus internen Leistungsbeziehungen					
F22		**Saldo der Ein- und Auszahlungen aus internen Leistungsbeziehungen**					
F23		**Saldo der ordentlichen und außerordentlichen Ein- und Auszahlungen**	**- 88.549,72**	**- 252.683,00**	**- 65.631,85**	**187.051,15**	**22.917,87**
F24		Einzahlungen aus Investitionszuwendungen	9.920,00	104.000,00	115.200,00	11.200,00	105.280,00
	681420 | *48 |*	Investitionszuwendungen vom Land *Ausbau Langgasse*		82.118,40	115.200,00	33.081,60	115.200,00
	681420 | *60 |*	Investitionszuwendungen vom Land *Gehweg und Bushaltestelle Dorfplatz*	9.920,00				- 9.920,00
	681420 | *67 |*	Investitionszuwendungen vom Land *Energetische Sanierung DGH*					
	681420 | *68 |*	Investitionszuwendungen vom Land *Umbau und Neugestaltung der Ortsmitte (2. Bauabschnitt)*		21.881,60		- 21.881,60	

KIS-KRW | D-Fibu | 05.10.2023 10:50 |

Betragsangaben in EUR

Finanzrechnung 2019

Teilhaushalt: 1 Produktbereiche 1-5

Muster 16 (zu § 45 GemHVO)

lfd. Nr.		Bezeichnung	Ergebnis des Haushalts-vorjahres	Ansatz des Haushaltsjahres einschl. Nachträge	Ergebnis des Haushaltsjahres	Abweichung im Haushaltsjahr	Ergebnisveränderung gegenüber Haushaltsvorjahr
F25		Einzahlungen aus Beiträgen und ähnlichen Entgelten	91.408,43	5.250,00	95.750,91	90.500,91	4.342,48
	682500 | 62 |	vom privaten Bereich *Spenden*	2.589,93		3.417,55	3.417,55	827,62
	682600 | 28 |	Anzahlungen für Beiträge *Anliegeranteil WKB gem. Ausbauprogramm 2016-2020*	85.067,45		86.160,45	86.160,45	1.093,00
	682600 | 48 |	Anzahlungen für Beiträge *Ausbau Langgasse*	33,05		- 33,06	- 33,06	- 66,11
	682700 | 1 |	Grabnutzungsentgelte *Friedhöfe - Gräberfelder*	3.718,00	5.250,00	6.205,97	955,97	2.487,97
F26		Sonstige Investitionseinzahlungen					
F27		**Summe der Einzahlungen aus Investitionstätigkeit**	**101.328,43**	**109.250,00**	**210.950,91**	**101.700,91**	**109.622,48**
F28		Auszahlungen für immaterielle Vermögensgegenstände					
F29		Auszahlungen für Sachanlagen	307.998,36	2.000,00	437.269,70	435.269,70	129.271,34
	785100 | 50 |	Auszahlungen für unbebaute Grundstücke und grundstücksgleiche Rechte *Neugestaltung Außenanlage KITA*			3.129,70	3.129,70	3.129,70
	785300 | 48 |	Auszahlungen für Infrastrukturvermögen, einschließlich Grundstücke und grundstücksgleiche Rechte *Ausbau Langgasse*	242.650,75		416.301,47	416.301,47	173.650,72
	785330 | 78 |	Auszahlungen für Baumaßnahmen (Infrastrukturvermögen) *Investitionkostenzuschüsse Straßenoberflächenentwässerung/Sanierung Kanal*	16.120,90				- 16.120,90
	785710 | 42 |	Auszahlungen für bewegliche Sachen des Anlagevermögen über 410,00 € *Mähtraktor*	511,70				- 511,70
	785710 | 63 |	Auszahlungen für bewegliche Sachen des Anlagevermögen über 410,00 € *Markisen u. Sprechanlage f. KITA*		2.000,00		- 2.000,00	
	785710 | 74 |	Auszahlungen für bewegliche Sachen des Anlagevermögen über 410,00 € *Holzhaus Spielplatz*			2.589,92	2.589,92	2.589,92
	785710 | 79 |	Auszahlungen für bewegliche Sachen des Anlagevermögen über 410,00 € *Mobile Beschallungsanlge*	3.381,50				- 3.381,50
	785720 | 20 |	Auszahlungen für bewegliche Sachen des Anlagevermögen unter 410,00 € *Erwerb v. beweglichen Sachanlagen zw. 60,00 u. 410,00 €*	544,81				- 544,81
	785930 | 66 |	Auszahlungen für Baumaßnahmen (Anlagen im Bau) *Brandschutztechnischer Sanierung DGH*			7.753,52	7.753,52	7.753,52
	785930 | 67 |	Auszahlungen für Baumaßnahmen (Anlagen im Bau) *Energetische Sanierung DGH*	1.464,65				- 1.464,65
	785930 | 68 |	Auszahlungen für Baumaßnahmen (Anlagen im Bau) *Umbau und Neugestaltung der Ortsmitte (2. Bauabschnitt)*	9.000,00		7.495,09	7.495,09	- 1.504,91
	785930 | 76 |	Auszahlungen für Baumaßnahmen (Anlagen im Bau) *Ausbau Stichstraße Zweibrücker Straße*					
	785930 | 77 |	Auszahlungen für Baumaßnahmen (Anlagen im Bau) *Küchenerneuerung Kita*	34.324,05				- 34.324,05

KIS-KRW | D-Fibu | 05.10.2023 10:50 |

Finanzrechnung 2019

Teilhaushalt: 1 Produktbereiche 1-5

Muster 16 (zu § 45 GemHVO)

lfd. Nr.	Bezeichnung	Ergebnis des Haushalts-vorjahres	Ansatz des Haushaltsjahres einschl. Nachträge	Ergebnis des Haushaltsjahres	Abweichung im Haushaltsjahr	Ergebnisveränderung gegenüber Haushaltsvorjahr
F30	Auszahlungen für Finanzanlagen					
F31	Sonstige Investitionsauszahlungen					
F32	**Summe der Auszahlungen aus Investitionstätigkeit**	**307.998,36**	**2.000,00**	**437.269,70**	**435.269,70**	**129.271,34**
F33	**Saldo der Ein- und Auszahlungen aus Investitionstätigkeit**	**- 206.669,93**	**107.250,00**	**- 226.318,79**	**- 333.568,79**	**- 19.648,86**
F34	**Finanzmittelüberschuss /-fehlbetrag**	**- 295.219,65**	**- 145.433,00**	**- 291.950,64**	**- 146.517,64**	**3.269,01**
F35	Aufnahme von Investitionskrediten					
F36	Tilgung von Investitionskrediten					
F37	**Saldo der Ein- und Auszahlungen aus Investitionskrediten**					
F38	Veränderung der Forderungen gegenüber der Verbandsgemeinde im Rahmen der Einheitskasse					
F39	Veränderung der Verbindlichkeiten gegenüber der Verbandsgemeinde im Rahmen der Einheitskasse	235.108,87		91.858,41	91.858,41	- 143.250,46
F40	**Saldo der Ein- und Auszahlungen aus Finanzierungstätigkeit**	**235.108,87**		**91.858,41**	**91.858,41**	**- 143.250,46**
F41	**Saldo der durchlaufenden Gelder**					
F42	**Verwendung Finanzmittelüberschuss / Deckung Finanzmittelfehlbetrag**	**235.108,87**		**91.858,41**	**91.858,41**	**- 143.250,46**
F43	**Veränderung der liquiden Mittel (einschl. durchlaufende Gelder)**	**235.108,87**		**91.858,41**	**91.858,41**	**- 143.250,46**

KIS-KRW | D-Fibu | 05.10.2023 10:50 |

Betragsangaben in EUR

Finanzrechnung 2019

Teilhaushalt: 2 Produktbereich 6

Muster 16 (zu § 45 GemHVO)

lfd. Nr.		Bezeichnung	Ergebnis des Haushalts-vorjahres	Ansatz des Haushaltsjahres einschl. Nachträge	Ergebnis des Haushaltsjahres	Abweichung im Haushaltsjahr	Ergebnisveränderung gegenüber Haushaltsvorjahr
F1		Steuern und ähnliche Abgaben	959.426,21	1.018.900,00	1.067.868,10	48.968,10	108.441,89
	601100 |	Grundsteuer A	13.659,71	14.500,00	13.798,68	- 701,32	138,97
	601200 |	Grundsteuer B	122.623,08	124.500,00	127.659,01	3.159,01	5.035,93
	601310 |	Gewerbesteuerzahlungen laufendes Jahr (VZ)	68.803,00	84.000,00	90.556,00	6.556,00	21.753,00
	601320 |	Gewerbesteuernachzahlungen (NZ Vorjahre)	40.584,56	36.000,00	73.593,36	37.593,36	33.008,80
	601330 |	Gewerbesteuererstattungen (ES Vorjahre)	- 28.837,99	21.000,00	- 16.912,16	- 37.912,16	11.925,83
	602100 |	Gemeindeanteil an der Einkommensteuer	635.561,08	635.300,00	673.327,39	38.027,39	37.766,31
	602200 |	Gemeindeanteil an der Umsatzsteuer	37.523,37	23.300,00	43.069,60	19.769,60	5.546,23
	603300 |	Hundesteuer	5.632,08	5.800,00	6.590,84	790,84	958,76
	605210 |	Familienleistungsausgleich	63.877,32	74.500,00	56.185,38	- 18.314,62	- 7.691,94
F2		Zuwendungen, allgemeine Umlagen und sonstige Transfereinzahlungen	318.132,00	255.326,00	350.489,25	95.163,25	32.357,25
	611100 |	Schlüsselzuweisungen vom Land	301.577,00				- 301.577,00
	611110 |	Schlüsselzuweisung A		229.600,00	265.069,00	35.469,00	265.069,00
	611130 |	Schlüsselzuweisung B2		15.700,00	75.394,25	59.694,25	75.394,25
	613200 |	Sonstige allgemeine Zuweisung vom Land (KEF)	16.555,00	10.026,00	10.026,00		- 6.529,00
F3		Einzahlungen der sozialen Sicherung					
F4		Öffentlich-rechtliche Leistungsentgelte					
F5		Privatrechtliche Leistungsentgelte					
F6		Kostenerstattungen und Kostenumlagen					
F7		Sonstige laufende Einzahlungen					
F8		**Summe der laufenden Einzahlungen aus Verwaltungstätigkeit**	**1.277.558,21**	**1.274.226,00**	**1.418.357,35**	**144.131,35**	**140.799,14**
F9		Personal- und Versorgungsauszahlungen					
F10		Auszahlungen für Sach- und Dienstleistungen					
F11		nicht besetzt					
F12		Zuwendungen, Umlagen und sonstige Transferauszahlungen	1.088.297,66	1.034.900,00	1.097.371,46	62.471,46	9.073,80
	743100 |	Gewerbesteuerumlage	18.540,95	14.500,00	19.414,71	4.914,71	873,76
	744110 |	Finanzierungsbeteiligung Fonds Deutsche Einheit	5.502,00	5.300,00		- 5.300,00	- 5.502,00
	744210 |	Allgemeine Umlagen Landkreise	509.478,00	486.000,00	557.872,00	71.872,00	48.394,00
	744230 |	Allgemeine Umlagen Verbandsgemeinden	554.698,00	529.000,00	520.000,00	- 9.000,00	- 34.698,00
	744900 |	Allgemeine Umlagen - Sonstige	78,71	100,00	84,75	- 15,25	6,04
F13		Auszahlungen der sozialen Sicherung					
F14		Sonstige laufende Auszahlungen					

KIS-KRW | D-Fibu | 05.10.2023 10:50 |

Betragsangaben in EUR

Finanzrechnung 2019

Teilhaushalt: 2 Produktbereich 6

Muster 16 (zu § 45 GemHVO)

lfd. Nr.		Bezeichnung	Ergebnis des Haushalts-vorjahres	Ansatz des Haushaltsjahres einschl. Nachträge	Ergebnis des Haushaltsjahres	Abweichung im Haushaltsjahr	Ergebnisveränderung gegenüber Haushaltsvorjahr
F15		**Summe der laufenden Auszahlungen aus Verwaltungstätigkeit**	**1.088.297,66**	**1.034.900,00**	**1.097.371,46**	**62.471,46**	**9.073,80**
F16		**Saldo der laufenden Ein- und Auszahlungen aus Verwaltungstätigkeit**	**189.260,55**	**239.326,00**	**320.985,89**	**81.659,89**	**131.725,34**
F17		Zinseinzahlungen und sonstige Finanzeinzahlungen	2.185,00	1.000,00	4.795,00	3.795,00	2.610,00
	679200 |	Nachzahlungszinsen aus der Vollverzinsung der Gewerbesteuer (§233a AO)	2.185,00	1.000,00	4.795,00	3.795,00	2.610,00
F18		Zinsauszahlungen und sonstige Finanzauszahlungen	25.545,56	28.804,00	19.277,67	- 9.526,33	- 6.267,89
	774300 |	Zinsauszahlungen und sonstige Finanzauszahlungen an Gemeinden und Gemeindeverbände	3.134,94	1.000,00	- 1.837,24	- 2.837,24	- 4.972,18
	775100 |	Zinsauszahlungen und sonstige Finanzauszahlungen an inländische Kreditinstitute		6.200,00		- 6.200,00	
	775110 |	Zinsaufwendungen und sonstige Finanzaufwendungen an Banken	4.914,00	4.368,00	4.368,00		- 546,00
	775120 |	Zinsaufwendungen und sonstige Finanzaufwendungen an Sparkassen	17.356,62	16.336,00	16.335,91	- 0,09	- 1.020,71
	779100 |	Erstattungszinsen aus der Vollverzinsung der Gewerbesteuer (§233a AO)	140,00	900,00	411,00	- 489,00	271,00
F19		**Saldo der Zins- und sonstigen Finanzein- und -auszahlungen**	**- 23.360,56**	**- 27.804,00**	**- 14.482,67**	**13.321,33**	**8.877,89**
F20		**Saldo der ordentlichen Ein- und Auszahlungen**	**165.899,99**	**211.522,00**	**306.503,22**	**94.981,22**	**140.603,23**
F21a		Außerordentliche Einzahlungen					
F21b		Außerordentliche Auszahlungen					
F21		**Saldo der außerordentlichen Ein- und Auszahlungen**					
F22a		Einzahlungen aus internen Leistungsbeziehungen					
F22b		Auszahlungen aus internen Leistungsbeziehungen					
F22		**Saldo der Ein- und Auszahlungen aus internen Leistungsbeziehungen**					
F23		**Saldo der ordentlichen und außerordentlichen Ein- und Auszahlungen**	**165.899,99**	**211.522,00**	**306.503,22**	**94.981,22**	**140.603,23**
F24		Einzahlungen aus Investitionszuwendungen					
F25		Einzahlungen aus Beiträgen und ähnlichen Entgelten					
F26		Sonstige Investitionseinzahlungen					
F27		**Summe der Einzahlungen aus Investitionstätigkeit**					
F28		Auszahlungen für immaterielle Vermögensgegenstände					
F29		Auszahlungen für Sachanlagen					
F30		Auszahlungen für Finanzanlagen					
F31		Sonstige Investitionsauszahlungen					
F32		**Summe der Auszahlungen aus Investitionstätigkeit**					
F33		**Saldo der Ein- und Auszahlungen aus Investitionstätigkeit**					
F34		**Finanzmittelüberschuss /-fehlbetrag**	**165.899,99**	**211.522,00**	**306.503,22**	**94.981,22**	**140.603,23**

KIS-KRW | D-Fibu | 05.10.2023 10:50 |

Betragsangaben in EUR

Finanzrechnung 2019

Teilhaushalt: 2 Produktbereich 6

Muster 16 (zu § 45 GemHVO)

lfd. Nr.		Bezeichnung	Ergebnis des Haushalts-vorjahres	Ansatz des Haushaltsjahres einschl. Nachträge	Ergebnis des Haushaltsjahres	Abweichung im Haushaltsjahr	Ergebnisveränderung gegenüber Haushaltsvorjahr
F35		Aufnahme von Investitionskrediten					
F36		Tilgung von Investitionskrediten	105.789,21	125.211,00	106.410,99	- 18.800,01	621,78
	792511 |	Tilgung von Investitionskrediten vom inländischen Geldmarkt (Festverzinsung)	105.789,21	125.211,00	106.410,99	- 18.800,01	621,78
F37		**Saldo der Ein- und Auszahlungen aus Investitionskrediten**	**- 105.789,21**	**- 125.211,00**	**- 106.410,99**	**18.800,01**	**- 621,78**
F38		Veränderung der Forderungen gegenüber der Verbandsgemeinde im Rahmen der Einheitskasse					
F39		Veränderung der Verbindlichkeiten gegenüber der Verbandsgemeinde im Rahmen der Einheitskasse		59.122,00		- 59.122,00	
F40		**Saldo der Ein- und Auszahlungen aus Finanzierungstätigkeit**	**- 105.789,21**	**- 66.089,00**	**- 106.410,99**	**- 40.321,99**	**- 621,78**
F41		**Saldo der durchlaufenden Gelder**					
F42		**Verwendung Finanzmittelüberschuss / Deckung Finanzmittelfehlbetrag**	**- 105.789,21**	**- 66.089,00**	**- 106.410,99**	**- 40.321,99**	**- 621,78**
F43		**Veränderung der liquiden Mittel (einschl. durchlaufende Gelder)**		**59.122,00**		**- 59.122,00**	

KIS-KRW | D-Fibu | 05.10.2023 10:50 |

Betragsangaben in EUR

II.4 Bilanz/Vermögensrechnung

gemäß
§ 47 GemHVO

Bilanz 2019

Muster 18(zu § 47 GemHVO)

Aktiva

Nr.	Bezeichnung	31.12.2018	31.12.2019
	Aktivseite		
1.	Anlagevermögen	6.625.594,05	6.796.913,05
1.1.	Immaterielle Vermögensgegenstände	235.528,00	222.307,00
1.1.1.	Gewerbliche Schutzrechte und ähnliche Rechte und Werte sowie Lizenzen an solchen Rechten und Werten		
1.1.2.	Geleistete Zuwendungen		
1.1.3.	Gezahlte Investitionszuschüsse	235.528,00	222.307,00
1.1.4.	Geschäfts- oder Firmenwert		
1.1.5.	Anzahlungen auf immaterielle Vermögensgegenstände		
1.2.	Sachanlagen	6.390.066,05	6.574.606,05
1.2.1.	Wald, Forsten	18.515,93	18.515,93
1.2.2.	Sonstige unbebaute Grundstücke und grundstücksgleiche Rechte	526.331,90	522.389,90
1.2.3.	Bebaute Grundstücke und grundstücksgleiche Rechte	1.572.838,18	1.501.267,06
1.2.4.	Infrastrukturvermögen	3.931.658,30	3.769.226,96
1.2.5.	Bauten auf fremdem Grund und Boden		
1.2.6.	Kunstgegenstände, Denkmäler	1,00	1,00
1.2.7.	Maschinen, technische Anlagen, Fahrzeuge		
1.2.8.	Betriebs- und Geschäftsausstattung	29.793,00	28.878,00
1.2.9.	Pflanzen, Tiere		
1.2.10.	Geleistete Anzahlungen, Anlagen im Bau	310.927,74	734.327,20
1.3.	Finanzanlagen		
1.3.1.	Anteile an verbundenen Unternehmen		
1.3.2.	Ausleihungen an verbundene Unternehmen		
1.3.3.	Beteiligungen		
1.3.4.	Ausleihungen an Unternehmen, mit denen ein Beteiligungsverhältnis besteht		

Passiva

Nr.	Bezeichnung	31.12.2018	31.12.2019
	Passivseite		
1.	Eigenkapital	1.776.628,31	1.807.536,41
1.1.	Kapitalrücklage	1.790.234,27	1.776.628,31
1.2.	Sonstige Rücklagen		
1.3.	Jahresüberschuss / Jahresfehlbetrag	- 13.605,96	30.908,10
1.4.	Nicht durch Eigenkapital gedeckter Fehlbetrag		
2.	Sonderposten	3.175.887,23	3.212.489,19
2.1.	Sonderposten für Belastungen aus dem kommunalen Finanzausgleich		
2.2.	Sonderposten zum Anlagevermögen	3.015.519,64	3.041.946,23
2.2.1.	Sonderposten aus Zuwendungen	985.668,14	948.139,47
2.2.2.	Sonderposten aus Beiträgen und ähnlichen Entgelten	1.792.245,27	1.702.648,78
2.2.3.	Sonderposten aus Anzahlungen für Anlagevermögen	237.606,23	391.157,98
2.3.	Sonderposten für den Gebührenausgleich	110.493,66	117.287,20
2.4.	Sonderposten mit Rücklageanteil		
2.5.	Sonderposten aus Grabnutzungsentgelten	49.873,93	53.255,76
2.6.	Sonderposten aus Anzahlungen für Grabnutzungsentgelte		
2.7.	sonstige Sonderposten		
3.	Rückstellungen	80.950,00	83.899,00
3.1.	Rückstellungen für Pensionen und ähnliche Verpflichtungen	80.950,00	83.899,00
3.2.	Steuerrückstellungen		
3.3.	Rückstellungen für latente Steuern		
3.4.	Sonstige Rückstellungen		
4.	Verbindlichkeiten	1.739.792,15	1.761.962,03
4.1.	Anleihen		

KIS-KRW | D-Fibu | 05.10.2023 11:01 |

Betragsangaben in EUR

Bilanz 2019

Muster 18(zu § 47 GemHVO)

Aktiva

Nr.	Bezeichnung	31.12.2018	31.12.2019
1.3.5.	Sondervermögen, Zweckverbände, Anstalten des öffentlichen Rechts, rechtsfähige kommunale Stiftungen		
1.3.6.	Ausleihungen an Sondervermögen, Zweckverbände, Anstalten des öffentlichen Rechts, rechstfähige kommunale Stiftungen		
1.3.7.	Sonstige Wertpapiere des Anlagevermögens		
1.3.8.	Sonstige Ausleihungen		
2.	Umlaufvermögen	150.274,24	70.473,56
2.1.	Vorräte		
2.1.1.	Roh-, Hilfs- und Betriebsstoffe		
2.1.2.	Unfertige Erzeugnisse, unfertige Leistungen		
2.1.3.	Fertige Erzeugnisse, fertige Leistungen und Waren		
2.1.4.	Geleistete Anzahlungen auf Vorräte		
2.2.	Forderungen und sonstige Vermögensgegenstände	150.274,24	70.473,56
2.2.1.	Öffentlich-rechtliche Forderungen, Forderungen aus Transferleistungen	148.754,86	66.892,33
2.2.2.	Privatrechtliche Forderungen aus Lieferungen und Leistungen	5.957,07	5.707,63
2.2.3.	Forderungen gegen verbundene Unternehmen		
2.2.4.	Forderungen gegen Unternehmen, mit denen ein Beteiligungsverhältnis besteht		
2.2.5.	Forderungen gegen Sondervermögen, Zweckverbände, Anstalten des öffentlichen Rechts, rechtsfähige kommunale Stiftungen		
2.2.6.	Forderungen gegen den sonstigen öffentlichen Bereich	- 4.437,69	- 626,40
2.2.7.	sonstige Vermögensgegenstände		
2.2.8.	Einzelwertberichtigung / Zweifelhafte Forderungen		- 1.500,00

Passiva

Nr.	Bezeichnung	31.12.2018	31.12.2019
4.2.	Verbindlichkeiten aus Kreditaufnahmen	1.002.116,89	895.706,07
4.2.1.	Verbindlichkeiten aus Kreditaufnahmen für Investitionen	1.002.116,89	895.706,07
4.2.2.	Verbindlichkeiten aus Kreditaufnahmen zur Liquiditätssicherung		
4.3.	Verbindlichkeiten aus Vorgängen, die Kreditaufnahmen wirtschaftlich gleichkommen		
4.4.	Erhaltene Anzahlungen auf Bestellungen		
4.5.	Verbindlichkeiten aus Lieferungen und Leistungen	23.565,14	11.871,56
4.6.	Verbindlichkeiten aus Transferleistungen		
4.7.	Verbindlichkeiten gegenüber verbundenen Unternehmen		
4.8.	Verbindlichkeiten gegenüber Unternehmen, mit denen ein Beteiligungsverhältnis besteht		
4.9.	Verbindlichkeiten gegenüber Sondervermögen, Zweckverbänden, Anstalten des öffentlichen Rechts, rechtsfähige kommunale Stiftungen	- 13.923,78	- 11.473,21
4.10.	Verbindlichkeiten gegenüber dem sonstigen öffentlichen Bereich	728.033,90	865.857,61
4.11.	Sonstige Verbindlichkeiten		
5.	Rechnungsabgrenzungsposten	2.643,48	1.533,04

Betragsangaben in EUR

Bilanz 2019

Muster 18(zu § 47 GemHVO)

Aktiva							Passiva
Nr.	**Bezeichnung**	**31.12.2018**	**31.12.2019**	**Nr.**	**Bezeichnung**	**31.12.2018**	**31.12.2019**
2.3.	Wertpapiere des Umlaufvermögens						
2.3.1.	Anteile an verbundenen Unternehmen						
2.3.2.	Sonstige Wertpapiere des Umlaufvermögens						
2.4.	Kassenbestand, Bundesbankguthaben, Guthaben bei der Europäischen Zentralbank, Guthaben bei Kreditinstituten und Schecks						
3.	Ausgleichsposten für latente Steuern						
4.	Rechnungsabgrenzungsposten	32,88	33,06				
4.1.	Disagio						
4.2.	Sonstige Rechnungsabgrenzungsposten	32,88	33,06				
5.	Nicht durch Eigenkapital gedeckter Fehlbetrag						
	Summe Aktiv	**6.775.901,17**	**6.867.419,67**		**Summe Passiv**	**6.775.901,17**	**6.867.419,67**

KIS-KRW | D-Fibu | 05.10.2023 11:01 |

Betragsangaben in EUR

Bilanz 2019

Muster 18(zu § 47 GemHVO)

Nr.		Bezeichnung	31.12.2018	31.12.2019
		Aktivseite		
1.		Anlagevermögen	6.625.594,05	6.796.913,05
1.1.		Immaterielle Vermögensgegenstände	235.528,00	222.307,00
1.1.1.		Gewerbliche Schutzrechte und ähnliche Rechte und Werte sowie Lizenzen an solchen Rechten und Werten		
1.1.2.		Geleistete Zuwendungen		
1.1.3.		Gezahlte Investitionszuschüsse	235.528,00	222.307,00
	013100 |	Gezahlte Investitionszuschüsse als Nutzungsberechtigter (Straßenbeleuchtung/Straßenoberflächenentwässerung)	235.528,00	222.307,00
1.1.4.		Geschäfts- oder Firmenwert		
1.1.5.		Anzahlungen auf immaterielle Vermögensgegenstände		
1.2.		Sachanlagen	6.390.066,05	6.574.606,05
1.2.1.		Wald, Forsten	18.515,93	18.515,93
	021100 |	Mischwald (Waldfläche)	10.350,40	10.350,40
	021200 |	Laubwald (Waldfläche)	8.164,53	8.164,53
	021900 |	Baumbestand in Ortslage	1,00	1,00
1.2.2.		Sonstige unbebaute Grundstücke und grundstücksgleiche Rechte	526.331,90	522.389,90
	022100 |	Friedhöfe	261.890,88	257.948,88
	022200 |	Parkanlagen	63.957,79	63.957,79
	022300 |	Kleingartenanlagen, Gartenland	5.459,12	5.459,12
	022500 |	Kinderspielplätze	19.328,32	19.328,32
	022900 |	Sonstige Grünflächen	13.276,73	13.276,73
	023100 |	Ackerland	157.607,55	157.607,55
	026100 |	Flüsse und Bäche	2.773,30	2.773,30
	026200 |	Seen und Teiche	83,08	83,08
	026900 |	Sonstige	830,77	830,77
	029900 |	Sonstige unbebaute Grundstücke	1.124,36	1.124,36
1.2.3.		Bebaute Grundstücke und grundstücksgleiche Rechte	1.572.838,18	1.501.267,06
	032100 |	Kindertagesstätten	667.239,48	645.439,12
	039100 |	Gemeinschafts-, Bürgerhäuser, Stadthallen	392.461,91	369.155,65
	039200 |	Friedhofsgebäude, Leichenhallen	97.028,18	93.434,54
	039230 |	Friedhofseinfriedungen, Friedhofsmauern	10.627,00	8.427,00
	039290 |	Sonstige Friedhofsanlagen (z.B. Wasserstellen, Friedhofswege)	152.290,60	143.252,02
	039300 |	Bahnhöfe, Buswartehallen, sonstige Wartehallen	68.540,21	66.314,93
	039900 |	sonstige Gebäude, Bauten	184.650,80	175.243,80

Betragsangaben in EUR

Bilanz 2019

Muster 18(zu § 47 GemHVO)

Nr.		Bezeichnung	31.12.2018	31.12.2019
1.2.4.		Infrastrukturvermögen	3.931.658,30	3.769.226,96
	048100 |	Grundstücke und grundstücksgleiche Rechte	634.355,47	634.355,47
	048240 |	Gemeindestraßen	1.771.524,55	1.685.114,01
	048250 |	Gehwege	920.986,11	868.756,10
	048260 |	Straßenbegleitgrün	20,13	20,13
	048300 |	Wege	283.612,04	270.721,25
	048400 |	Plätze	312.769,00	302.929,00
	049900 |	Sonstiges Infrastrukturvermögen (u.a. Bachverrohrung)	8.391,00	7.331,00
1.2.5.		Bauten auf fremdem Grund und Boden		
1.2.6.		Kunstgegenstände, Denkmäler	1,00	1,00
	065200 |	Ortsfeste Einzeldenkmäler und Bauwerke	1,00	1,00
1.2.7.		Maschinen, technische Anlagen, Fahrzeuge		
1.2.8.		Betriebs- und Geschäftsausstattung	29.793,00	28.878,00
	082100 |	Betriebsausstattung	441,00	397,00
	082200 |	Geschäftsausstattung	29.352,00	28.481,00
1.2.9.		Pflanzen, Tiere		
1.2.10.		Geleistete Anzahlungen, Anlagen im Bau	310.927,74	734.327,20
	096001 |	Ausbau Langgasse	288.819,18	701.233,76
	096003 |	Buswartehalle Rathaus / Buswendeplatz	2.776,03	2.776,03
	096100 |	Anlage im Bau	19.332,53	30.317,41
1.3.		Finanzanlagen		
1.3.1.		Anteile an verbundenen Unternehmen		
1.3.2.		Ausleihungen an verbundene Unternehmen		
1.3.3.		Beteiligungen		
1.3.4.		Ausleihungen an Unternehmen, mit denen ein Beteiligungsverhältnis besteht		
1.3.5.		Sondervermögen, Zweckverbände, Anstalten des öffentlichen Rechts, rechtsfähige kommunale Stiftungen		
1.3.6.		Ausleihungen an Sondervermögen, Zweckverbände, Anstalten des öffentlichen Rechts, rechstfähige kommunale Stiftungen		
1.3.7.		Sonstige Wertpapiere des Anlagevermögens		
1.3.8.		Sonstige Ausleihungen		
2.		Umlaufvermögen	150.274,24	70.473,56
2.1.		Vorräte		

KIS-KRW | D-Fibu | 05.10.2023 11:03 |

Bilanz 2019

Muster 18(zu § 47 GemHVO)

Nr.		Bezeichnung	31.12.2018	31.12.2019
2.1.1.		Roh-, Hilfs- und Betriebsstoffe		
2.1.2.		Unfertige Erzeugnisse, unfertige Leistungen		
2.1.3.		Fertige Erzeugnisse, fertige Leistungen und Waren		
2.1.4.		Geleistete Anzahlungen auf Vorräte		
2.2.		Forderungen und sonstige Vermögensgegenstände	150.274,24	70.473,56
2.2.1.		Öffentlich-rechtliche Forderungen, Forderungen aus Transferleistungen	148.754,86	66.892,33
	151460 |	Gebührenforderungen gegen Sparkassen	625,05	
	152420 |	Beitragsforderungen gegen das Land	50.600,00	
	152430 |	Beitragsforderungen gegen Gemeinden und Gemeindeverbände	2.017,78	1.981,18
	152490 |	Beitragsforderungen gegen den sonstigen öffentlichen Bereich	168,00	168,00
	152510 |	Beitragsforderungen gegen private Unternehmen	54,26	
	152590 |	Beitragsforderungen gegen den sonstigen privaten Bereich	2.763,28	3.019,70
	153390 |	Steuerforderungen gegen sonstiges Sondervermögen	1,72	1,72
	153420 |	Steuerforderungen gegen das Land	2.428,09	17.705,67
	153430 |	Steuerforderungen gegen Gemeinden und Gemeindeverbände	773,99	2,75
	153510 |	Steuerforderungen gegen private Unternehmen	45.235,30	16.307,82
	153590 |	Steuerforderungen gegen den sonstigen privaten Bereich	6.907,45	2.084,62
	154430 |	Forderungen aus Transferleistungen gegen Gemeinden und Gemeindeverbände	30.695,38	20.187,39
	154450 |	Forderungen aus Transferleistungen gegen Anstalten	426,30	356,56
	154590 |	Forderungen aus Transferleistungen gegen den sonstigen privaten Bereich		883,60
	155430 |	Sonstige öffentlich-rechtliche Forderungen gegen Gemeinden und Gemeindeverbände	352,55	6,05
	155510 |	Sonstige öffentlich-rechtliche Forderungen gegen private Unternehmen	3.540,17	143,26
	155590 |	Sonstige öffentlich-rechtliche Forderungen gegen den sonstigen privaten Bereich	2.165,54	4.044,01
2.2.2.		Privatrechtliche Forderungen aus Lieferungen und Leistungen	5.957,07	5.707,63
	165100 |	Forderungen aus Lieferungen und Leistungen gegen private Unternehmen	200,00	1.426,00
	165510 |	Forderungen aus Lieferungen und Leistungen gegen private Unternehmen	100,00	
	165590 |	Forderungen aus Lieferungen und Leistungen gegen den sonstigen privaten Bereich		42,25
	165900 |	Forderungen aus Lieferungen und Leistungen gegen den sonstigen privaten Bereich	5.657,07	4.239,38
2.2.3.		Forderungen gegen verbundene Unternehmen		
2.2.4.		Forderungen gegen Unternehmen, mit denen ein Beteiligungsverhältnis besteht		
2.2.5.		Forderungen gegen Sondervermögen, Zweckverbände, Anstalten des öffentlichen Rechts, rechtsfähige kommunale Stiftungen		
2.2.6.		Forderungen gegen den sonstigen öffentlichen Bereich	- 4.437,69	- 626,40
	164100 |	Forderungen aus Lieferungen und Leistungen gegen den Bund	28,00	28,00

KIS-KRW | D-Fibu | 05.10.2023 11:03 |

Bilanz 2019

Muster 18(zu § 47 GemHVO)

Nr.		Bezeichnung	31.12.2018	31.12.2019
	164300 |	Forderungen aus Lieferungen und Leistungen gegen Gemeinden und Gemeindeverbände (Elternbeiträge)	- 4.825,69	- 1.246,98
	164460 |	Forderungen aus Lieferungen und Leistungen gegen Sparkassen		232,58
	164490 |	Forderungen aus Lieferungen und Leistungen gegen den sonstigen öffentlichen Bereich	360,00	360,00
2.2.7.		sonstige Vermögensgegenstände		
2.2.8.		Einzelwertberichtigung / Zweifelhafte Forderungen		- 1.500,00
	153515 |	Zweifelhafte Forderung Steuerforderungen gegen private Unternehmen	8.759,00	
	155515 |	Zweifelhafte Forderung Sonstige öffentlich-rechtliche Forderungen gegen private Unternehmen	314,00	
	165515 |	Zweifelhafte Forderung Forderungen aus Lieferungen und Leistungen gegen private Unternehmen		100,00
	165905 |	Zweifelhafte Forderung Forderungen aus Lieferungen und Leistungen gegen den sonstigen privaten Bereich		772,89
	211001 |	Pauschalwertberichtigungen auf Forderungen		- 1.500,00
	212100 |	Einzelwertberichtigungen auf Forderungen	- 9.073,00	- 872,89
2.3.		Wertpapiere des Umlaufvermögens		
2.3.1.		Anteile an verbundenen Unternehmen		
2.3.2.		Sonstige Wertpapiere des Umlaufvermögens		
2.4.		Kassenbestand, Bundesbankguthaben, Guthaben bei der Europäischen Zentralbank, Guthaben bei Kreditinstituten und Schecks		
3.		Ausgleichsposten für latente Steuern		
4.		Rechnungsabgrenzungsposten	32,88	33,06
4.1.		Disagio		
4.2.		Sonstige Rechnungsabgrenzungsposten	32,88	33,06
	195100 |	Sonstige aktive Rechnungsabgrenzungsposten	32,88	33,06
5.		Nicht durch Eigenkapital gedeckter Fehlbetrag		
		Summe Aktiv	**6.775.901,17**	**6.867.419,67**

Betragsangaben in EUR

Bilanz 2019

Muster 18(zu § 47 GemHVO)

Nr.		Bezeichnung	31.12.2018	31.12.2019
		Passivseite		
1.		Eigenkapital	1.776.628,31	1.807.536,41
1.1.		Kapitalrücklage	1.790.234,27	1.776.628,31
	201100 |	Kapitalrücklage	1.874.492,04	1.860.886,08
	201101 |	Berichtigung Eigenkaptial nach beschlossener Eröffnungsbilanz	- 108.856,33	- 108.856,33
	201102 |	Berichtigung Eigenkaptial nach beschlossener Schlussbilanz	24.598,56	24.598,56
1.2.		Sonstige Rücklagen		
1.3.		Jahresüberschuss / Jahresfehlbetrag	- 13.605,96	30.908,10
	204100 |	Jahresüberschuss- / Jahresfehlbetrag	- 13.605,96	30.908,10
1.4.		Nicht durch Eigenkapital gedeckter Fehlbetrag		
2.		Sonderposten	3.175.887,23	3.212.489,19
2.1.		Sonderposten für Belastungen aus dem kommunalen Finanzausgleich		
2.2.		Sonderposten zum Anlagevermögen	3.015.519,64	3.041.946,23
2.2.1.		Sonderposten aus Zuwendungen	985.668,14	948.139,47
	231410 |	vom Bund	12.784,00	12.028,00
	231420 |	vom Land (u.a. Investitionsschlüsselzuweisungen, soweit für Investitionen verwendet)	686.959,79	660.819,20
	231430 |	von Gemeinden und Gemeindeverbänden	192.192,35	186.397,27
	231590 |	vom sonstigen privaten Bereich (z.B. Spenden)	93.732,00	88.895,00
2.2.2.		Sonderposten aus Beiträgen und ähnlichen Entgelten	1.792.245,27	1.702.648,78
	232500 |	vom privaten Bereich	1.083.207,23	1.022.676,54
	232590 |	vom sonstigen privaten Bereich	709.038,04	679.972,24
2.2.3.		Sonderposten aus Anzahlungen für Anlagevermögen	237.606,23	391.157,98
	233100 |	Anzahlungen auf Sonderposten aus Zuwendungen	53.219,76	121.237,31
	233200 |	Anzahlungan auf Sonderposten aus Beiträgen und ähnlichen Entgelten	184.386,47	269.920,67
2.3.		Sonderposten für den Gebührenausgleich	110.493,66	117.287,20
	234100 |	Gebührenausgleich Feldwege (Sonderrücklage)	110.493,66	117.287,20
2.4.		Sonderposten mit Rücklageanteil		
2.5.		Sonderposten aus Grabnutzungsentgelten	49.873,93	53.255,76
	236100 |	für Grabnutzungsentgelte	49.873,93	53.255,76
2.6.		Sonderposten aus Anzahlungen für Grabnutzungsentgelte		
2.7.		sonstige Sonderposten		

KIS-KRW | D-Fibu | 05.10.2023 11:03 |

Betragsangaben in EUR

Bilanz 2019

Muster 18(zu § 47 GemHVO)

Nr.		Bezeichnung	31.12.2018	31.12.2019
3.		Rückstellungen	80.950,00	83.899,00
3.1.		Rückstellungen für Pensionen und ähnliche Verpflichtungen	80.950,00	83.899,00
	242100 |	Rückstellungen für Pensionen und ähnliche Verpflichtungen für Versorgungsempfänger Beamte	80.950,00	80.950,00
	243100 |	Rückstellungen für Pensionen und ähnliche Verpflichtungen für Ehrenämter im Beamtenverhältnis Beschäftigte		2.949,00
3.2.		Steuerrückstellungen		
3.3.		Rückstellungen für latente Steuern		
3.4.		Sonstige Rückstellungen		
4.		Verbindlichkeiten	1.739.792,15	1.761.962,03
4.1.		Anleihen		
4.2.		Verbindlichkeiten aus Kreditaufnahmen	1.002.116,89	895.706,07
4.2.1.		Verbindlichkeiten aus Kreditaufnahmen für Investitionen	1.002.116,89	895.706,07
	315131 |	langfristige (ab 5 Jahre) Investitionskredite von Banken (Festverzinsung)	96.000,00	84.000,00
	315231 |	langfristige (ab 5 Jahre) Investitionskredite von Sparkassen (Festverzinsung)	906.116,89	811.706,07
4.2.2.		Verbindlichkeiten aus Kreditaufnahmen zur Liquiditätssicherung		
4.3.		Verbindlichkeiten aus Vorgängen, die Kreditaufnahmen wirtschaftlich gleichkommen		
4.4.		Erhaltene Anzahlungen auf Bestellungen		
4.5.		Verbindlichkeiten aus Lieferungen und Leistungen	23.565,14	11.871,56
	355100 |	Verbindlichkeiten aus Lieferungen und Leistungen gegenüber privaten Unternehmen	20.713,20	6.998,85
	355120 |	Verbindlichkeiten aus Lieferungen und Leistungen private Unternehmen -Sicherheitseinbehalte-	636,77	636,77
	355900 |	Verbindlichkeiten aus Lieferungen und Leistungen sonstiger privater Bereich	2.215,17	2.956,16
	355990 |	Verbindlichkeiten aus Lieferungen und Leistungen sonstiger privater Bereich -Sonstige-		1.279,78
4.6.		Verbindlichkeiten aus Transferleistungen		
4.7.		Verbindlichkeiten gegenüber verbundenen Unternehmen		
4.8.		Verbindlichkeiten gegenüber Unternehmen, mit denen ein Beteiligungsverhältnis besteht		
4.9.		Verbindlichkeiten gegenüber Sondervermögen, Zweckverbänden, Anstalten des öffentlichen Rechts, rechtsfähige kommunale Stiftungen	- 13.923,78	- 11.473,21
	353100 |	Verbindlichkeiten aus Lieferungen und Leistungen gegenüber Eigenbetrieben	- 13.923,78	- 11.473,21
4.10.		Verbindlichkeiten gegenüber dem sonstigen öffentlichen Bereich	728.033,90	865.857,61
	354300 |	Verbindlichkeiten aus Lieferungen und Leistungen gegenüber Gemeinden und Gemeindeverbänden	29.727,12	10.889,17
	354500 |	Verbindlichkeiten aus Lieferungen und Leistungen gegenüber Anstalten	240,15	35.679,28
	354600 |	Verbindlichkeiten aus Lieferungen und Leistungen gegenüber Sparkassen	0,17	
	354900 |	Verbindlichkeiten aus Lieferungen und Leistungen gegenüber dem sonstigen öffentlichen Bereich	429,98	711,50

KIS-KRW | D-Fibu | 05.10.2023 11:03 |

Bilanz 2019

Muster 18(zu § 47 GemHVO)

Nr.		Bezeichnung	31.12.2018	31.12.2019
	364200 |	Verbindlichkeiten aus Transferleistungen gegenüber dem Land	- 2.840,50	- 302,42
	364300 |	Verbindlichkeiten aus Transferleistungen gegenüber Gemeinden und Gemeindeverbänden		22.101,00
	364500 |	Verbindlichkeiten aus Transferleistungen gegenüber Anstalten	84,75	279,75
	374300 |	Sonstige Verbindlichkeiten gegenüber Gemeinden und Gemeindeverbänden	- 1.837,24	2.411,45
	374310 |	gegenüber Gemeinden und Gemeindeverbänden - laufendes Verrechnungskonto	702.229,47	794.087,88
4.11.		Sonstige Verbindlichkeiten		
5.		Rechnungsabgrenzungsposten	2.643,48	1.533,04
	399100 |	Passive Rechnungsabgrenzung aus sonstigen Zuwendungen (§38 II GemHVO)	30,00	30,00
	399999 |	Passiver RAP	2.613,48	1.503,04
		Summe Passiv	**6.775.901,17**	**6.867.419,67**

Betragsangaben in EUR

II.5 Anhang

gemäß
§ 48 GemHVO

Inhaltsangabe zum Anhang der Ortsgemeinde Martinshöhe

A. Rechtsgrundlagen
B. Gliederung
C. Abweichungen von den bisher angewandten Bilanzierungs- und Bewertungsmethoden
D. Angaben zu einzelnen Posten der Bilanz Aktiva
D.1 Anlagevermögen
D.1.1 Immaterielle Vermögensgegenstände
D.1.2 Sachanlagevermögen
D.1.3 Finanzanlagen
D.2 Umlaufvermögen
D.2.1 Vorräte
D.2.2 Forderungen und sonstige Vermögensgegenstände
D.2.3 Wertpapiere des Umlaufvermögens
D.2.4 Liquide Mittel
D.3 Aktiver Rechnungsabgrenzungsposten
D.4 Nicht durch Eigenkapital gedeckter Fehlbetrag
E. Angaben zu einzelnen Posten der Bilanz Passiva
E.1 Eigenkapital
E.1.1 Kapitalrücklage
E.1.2 Sonstige Rücklagen
E.1.3 Jahresüberschuss / Jahresfehlbetrag
E.1.4 Nicht durch Eigenkapital gedeckter Fehlbetrag
E.2 Sonderposten
E.2.1 Sonderposten für Belastungen aus dem kommunalen Finanzausgleich
E.2.2 Sonderposten zum Anlagevermögen
E.2.2.1 Sonderposten aus Zuwendungen
E.2.2.2 Sonderposten aus Beiträgen und ähnlichen Entgelten
E.2.2.3 Sonderposten aus Anzahlungen für Anlagevermögen
E.2.3 Sonderposten für den Gebührenausgleich
E.2.4 Sonderposten mit Rücklageanteil
E.2.5 Sonderposten aus Grabnutzungsentgelten
E.2.6 Sonderposten aus Anzahlungen für Grabnutzungsentgelten
E.2.7 Sonstige Sonderposten
E.3 Rückstellungen
E.4 Verbindlichkeiten
E.5 Passiver Rechnungsabgrenzungsposten
F. Sonstige Angaben – Noch nicht erhobene Entgelte und Abgaben
G. Personalbestand
H. Mitglieder des Gemeinderates

A. Rechtsgrundlage

Der Anhang zum Jahresabschluss zum 31. Dezember 2019 der Ortsgemeinde Martinshöhe wurde unter Beachtung des § 108 Abs. 2 Nr. 5 GemO und der §§ 33 Nr. 5; 35 Abs. 2 und Abs. 6; 40 Abs. 2; 43; 44 Abs. 3 und Abs. 4; 45 Abs. 3 und Abs. 4; 46 Abs. 2 und Abs. 3; 47 Abs. 2; 48 GemHVO erstellt.

B. Gliederung

Die Gliederungsvorschriften der GemHVO fanden uneingeschränkt Beachtung.

C. Abweichungen von den bisher angewandten Bilanzierungs- und Bewertungsmethoden

Die Bilanzierungs- und Bewertungsmethoden sind gegenüber der Eröffnungsbilanz unverändert.

D. Angaben zu einzelnen Posten der Bilanz Aktiva

D.1 Anlagevermögen

Zusammensetzung und Entwicklung:

	Stand 01.01.2019	Stand 31.12.2019
Immaterielle Vermögensgegenstände	235.528,00 €	222.307,00 €
Sachanlagen	6.390.066,05 €	6.574.606,05 €
Finanzanlagen	0,00 €	0,00 €
Summe Anlagevermögen	**6.625.594,05 €**	**6.796.913,05 €**

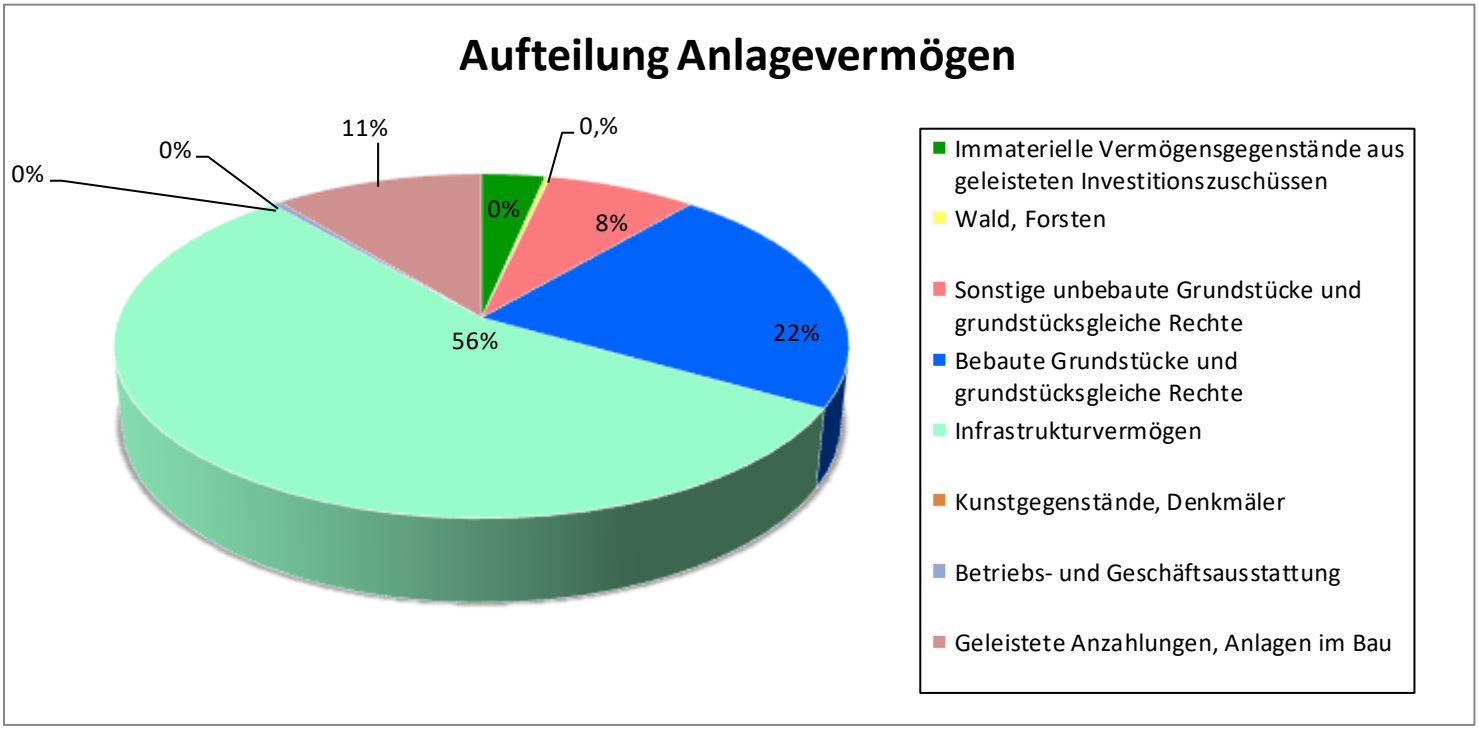

D.1.1 Immaterielle Vermögensgegenstände

Zusammensetzung und Entwicklung:

	Stand 01.01.2019 (in €)	Zugang (in €)	Abgang (in €)	AfA (in €)	Stand 31.12.2019 (in €)
Immaterielle Vermögensgegenstände aus Investitionszuschüssen	235.528,00	0,00	0,00	13.221,00	222.307,00
Insgesamt	**235.528,00**	**0,00**	**0,00**	**13.221,00**	**222.307,00**

Die immateriellen Vermögensgegenstände wurden zum Bilanzstichtag durch eine Buchinventur erfasst. Der Einzelnachweis ergibt sich aus der Anlagenbuchhaltung.
Entgeltlich erworbene immaterielle Vermögensgegenständen des Anlagevermögens wurden zu Anschaffungskosten abzüglich planmäßiger linearer Abschreibung angesetzt.
Anschaffungsnebenkosten wurden in die Anschaffungskosten einbezogen. Anschaffungsminderungen (Skonto, Boni, sonstige Nachlässe) wurden von den sonstigen Anschaffungskosten abgesetzt.
Die immateriellen Vermögensgegenstände werden linear über die wirtschaftliche Nutzungsdauer abgeschrieben, die in der vom Innenministerium des Landes Rheinland-Pfalz bekanntgegebenen Abschreibungstabelle festgeschrieben ist.

Im vorliegenden Fall handelt es sich um Investitionskostenzuschüsse für die Straßenbeleuchtung.

D.1.2 Sachanlagevermögen

Zusammensetzung und Entwicklung:

	Stand 01.01.2019 (in €)	Zugang (in €)	Um-buchungen (in €)	Abgang (in €)	AfA (in €)	Stand 31.12.2019 (in €)
Wald, Forsten	18.515,93	0,00	0,00	0,00	0,00	18.515,93
Sonstige unbebaute Grundstücke und grundstücksgleiche Rechte	526.331,90	0,00	0,00	0,00	3.942,00	522.389,90
Bebaute Grundstücke und grundstücksgleiche Rechte	1.572.838,18	3.129,70	-3.129,70	0,00	71.571,12	1.501.267,06
Infrastrukturvermögen	3.931.658,30	0,00	0,00	0,00	162.431,34	3.769.226,96
Kunstgegenstände, Denkmäler	1,00	0,00	0,00	0,00	0,00	1,00
Betriebs- und Geschäftsausstattung	29.793,00	2.589,92	3.129,70	0,00	6.634,62	28.878,00
Geleistete Anzahlung, Anlagen im Bau	310.927,74	423.399,46	0,00	0,00	0,00	734.327,20
Insgesamt	**6.390.066,05**	**429.119,08**	**0,00**	**0,00**	**244.579,08**	**6.574.606,05**

Zum Bilanzstichtag wurde das Sachanlagevermögen durch eine Buchinventur erfasst. Der Einzelnachweis ergibt sich aus der Anlagenbuchhaltung. Das Sachanlagevermögen wurde mit den Anschaffungs- und Herstellungskosten abzüglich planmäßiger Abschreibung bewertet.
Anschaffungsnebenkosten wurden in die Anschaffungskosten einbezogen.
Anschaffungskostenminderungen (Skonti, Boni, sonstige Nachlässe) wurden von den Anschaffungskosten abgesetzt. Fremdkapitalzinsen wurden nicht in die Herstellungskosten mit einbezogen.
Für Zugänge und Abgänge im Zugangs- bzw. Abgangsjahr wurde die Abschreibung zeitanteilig berechnet. Bewegliche Vermögensgegenstände des Sachanlagevermögens, deren Anschaffungs- und Herstellungskosten 1.000,00 EURO netto nicht übersteigen, wurden nicht bilanziert sondern aufwandswirksam erfasst.

Die planmäßigen Abschreibungen wurden auf der Grundlage der vom Ministerium des Inneren und für Sport vorgegebenen wirtschaftlichen Nutzungsdauer nach der linearen Methode vorgenommen. Für abnutzbare Vermögensgegenstände, die in der Abschreibungstabelle nicht erfasst sind, wurde eine sachgerechte Nutzungsdauer festgelegt.

Erläuterungen zu den Veränderungen der Sachanlagen:

Bebaute Grundstücke und grundstücksgleiche Rechte
Bei der Umbuchung handelt es sich um die Anschaffung einer Kletterstrecke für den Kindergarten, welche versehentlich auf ein falsches Konto gebucht wurde und daher auf die Betriebs- und Geschäftsausstattung umgebucht wurde.

Betriebs- und Geschäftsausstattung
Bei dem Zugang handelt es sich um die Anschaffung eines Gartenhauses für den Kindergarten. Die Umbuchung resultiert aus der Korrekturbuchung der Kletterstrecke (vgl. Erläuterung bebaute Grundstücke und grundstücksgleiche Rechte).

Geleistete Anzahlungen, Anlagen im Bau
Der Zugang resultiert hauptsächlich aus der Fortschreibung des Ausbaus der „Langgasse“. Des Weiteren sind Planungskosten für die Energetische Sanierung des DGH und den Umbau der Ortsmitte (2. Bauabschnitt) angefallen.

D.1.3 Finanzanlagen

Finanzanlagen waren zum Stichtag 31.12.2019 nicht vorhanden.

D.2 Umlaufvermögen

Das Umlaufvermögen stellt solches Vermögen dar, welches schnell umgeschlagen wird, wie z.B. Vorräte, Forderungen und liquide Mittel.

D.2.1 Vorräte

Vorräte waren zum Stichtag 31.12.2019 nicht vorhanden.

D.2.2 Forderungen und sonstige Vermögensgegenstände

Die Forderungen und sonstigen Vermögensgegenstände wurden durch eine Buch- bzw. Beleginventur zum Bilanzstichtag nachgewiesen. Gem. § 34 Abs. 5 GemHVO und § 6 Abs. 1 GemEBilBewVO sind Forderungen grundsätzlich mit dem Nominalwert anzusetzen.

Zum Bilanzstichtag 31.12.2019 wurden folgende Forderungen ausgewiesen:

Forderung		offen zum 31.12.2019	niedergeschlagen zum 31.12.2019
Bezeichnung	**Konto**		
Grundsteuer A	401100	167,60 €	0,00 €
Grundsteuer B	401200	1.216,28 €	0,00 €
Gewerbesteuervorauszahlung	401310	412,60 €	0,00 €
Gewerbesteuernachzahlung	401320	15.895,22 €	0,00 €
Gemeindeanteil Einkommenssteuer	402100	12.859,29 €	0,00 €
Gemeindeanteil Umsatzsteuer	402200	214,14 €	0,00 €
Hundesteuer	403300	476,70 €	0,00 €
Familienleistungsausgleich	405210	4.632,24 €	0,00 €
Schlüsselzuweisungen	411110	14.964,75 €	0,00 €
Zuweisungen u. Zuschüsse v. Land	414420	1.121,65 €	0,00 €
Zuweisungen für Förderbeträge	414429	219,56 €	0,00 €
Zuweisungen u. Zuschüsse v. Gemeinden	414430	4.237,99 €	0,00 €
Zuweisungen u. Zuschüsse v. priv. Bereich	414500	883,60 €	0,00 €
Grabnutzungsentgelte	432200	3.948,00 €	0,00 €
Feldwegebeiträge	432300	87,66 €	0,00 €
Erträge aus Verkäufen	441100	554,50 €	468,69 €
Mieten und Pachten	441200	380,00 €	0,00 €
Elternbeiträge für Kindertagesstätten	441300	764,69 €	0,00 €
Beteiligung Essenskosten	441400	3.052,55 €	0,00 €
privatrechtl. Leistungsentgelte	441900	776,00 €	304,20 €
Kostenerstattungen von Gemeinden	442430	-1.426,98 €	0,00 €
Kostenerstattung priv. Bereich	442590	391,36 €	0,00 €
sonstige laufende Erträge	462900	730,00 €	100,00 €
Konzessionsabgaben	462500	-113,74 €	0,00 €
Vollverzinsung aus Gewerbesteuer	479200	257,00 €	0,00 €
Zwischensumme Ergebnisrechnung		**66.702,66 €**	**872,89 €**

Forderung		offen zum 31.12.2019	niedergeschlagen zum 31.12.2019
Bezeichnung	**Konto**		
Pauschalwertberichtigung	211000	- 1.500,00 €	0,00 €
WKB Verkehrsanlagen	233200	2.603,75 €	0,00 €
Grabnutzungsentgelte	236100	2.037,00 €	0,00 €
Passiver Rechnungsabgrenzungsposten	399999	1.503,04 €	0,00 €
Zwischensumme Bilanz		**4.643,79 €**	**0,00 €**

-> Forderungen insgesamt **70.473,56 €**

Die Forderungen und sonstigen Vermögensgegenstände wurden grundsätzlich mit dem Nennwert angesetzt. Niederschlagungen wurden in Höhe von 872,89 EURO vorgenommen.

D.2.3 Wertpapiere des Umlaufvermögens

Wertpapiere des Umlaufvermögens waren zum Stichtag 31.12.2019 nicht vorhanden.

D.2.4 Liquide Mittel

Liquide Mittel waren zum Stichtag 31.12.2019 keine vorhanden, da die Ortsgemeinde Martinshöhe keine eigenen Bankkonten oder Kassen vorhält. Die Abwicklung der Geldgeschäfte erfolgt über die Verbandsgemeindekasse Bruchmühlbach-Miesau als sogenannte Einheitskasse. Der Geldabfluss bzw. Geldzufluss wird somit in Form von Forderungen und Verbindlichkeiten gegenüber der Verbandsgemeinde dargestellt.

D.3 Aktiver Rechnungsabgrenzungsposten

Aktive Rechnungsabgrenzungsposten waren zum Stichtag 31.12.2019 in Höhe von 33,06 EURO vorhanden. Hierbei handelt es sich um einen Pachtvertrag.

D.4 Nicht durch Eigenkapital gedeckter Fehlbetrag

Die Ortsgemeinde Martinshöhe verfügt über ein positives Eigenkapital (siehe E.1).

E. Angaben zu einzelnen Posten der Bilanz Passiva

Zusammensetzung:

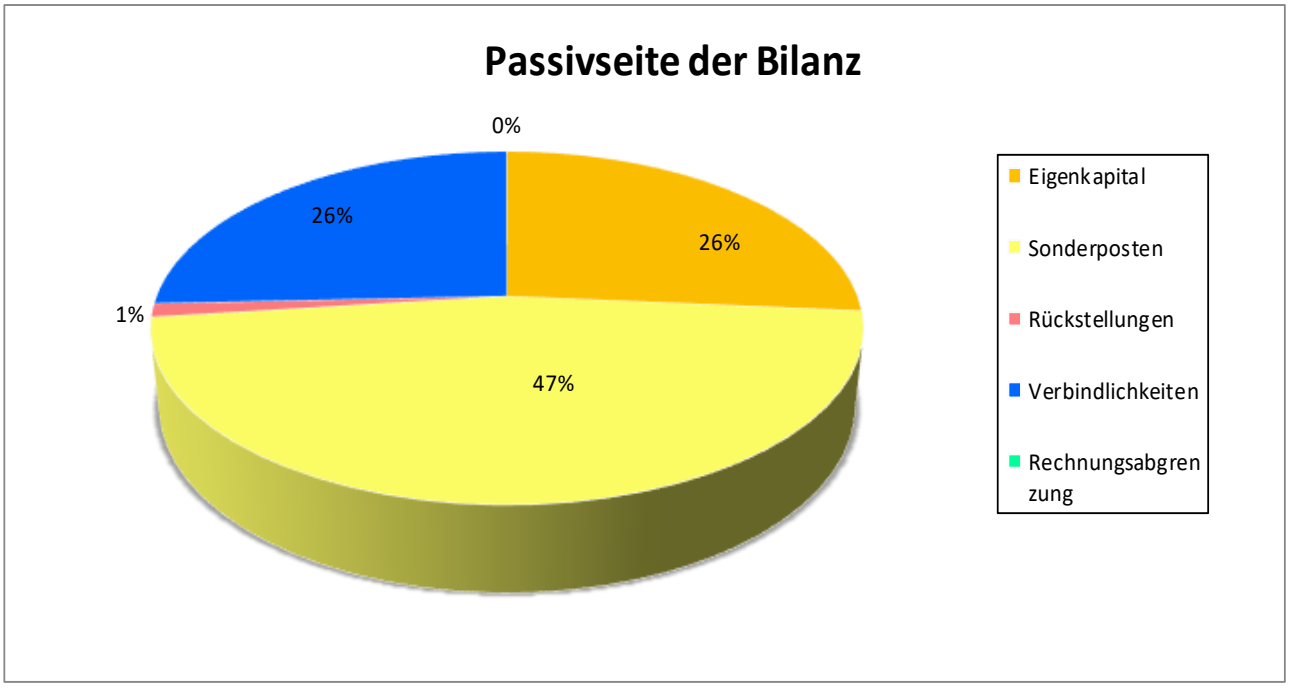

E.1 Eigenkapital

Das Eigenkapital ist der Saldo zwischen der Aktivseite der Bilanz abzüglich der Sonderposten, Rückstellungen, Verbindlichkeiten und Rechnungsabgrenzungsposten.

Zusammensetzung und Entwicklung:

	Stand 01.01.2019	Stand 31.12.2019
1.1 Kapitalrücklage	1.790.234,27 €	1.776.628,31 €
1.2 sonstige Rücklagen	0,00 €	0,00 €
1.3 Jahresüberschuss / - fehlbetrag	-13.605,96 €	30.908,10 €
Insgesamt	**1.776.628,31 €**	**1.807.536,41 €**

E.1.1 Kapitalrücklage

Ein in der Ergebnisrechnung ausgewiesener Jahresüberschuss/Jahresfehlbetrag ist gemäß § 18 Abs.3 S.3 GemHVO im Haushaltsfolgejahr mit der Kapitalrücklage zu verrechnen.
Die Kapitalrücklage hat sich demnach im Vergleich zum Vorjahr um den Fehlbetrag aus 2018 in Höhe von 13.605,96 € verringert.

E.1.2 Sonstige Rücklagen

Sonstige Rücklagen waren zum Stichtag 31.12.2019 nicht vorhanden.

E.1.3 Jahresüberschuss / Jahresfehlbetrag

Die Ergebnisrechnung 2019 weist einen Jahresüberschuss in Höhe von 30.908,10 EURO aus.
Weitere Angaben zur Ergebnisrechnung sind dem Rechenschaftsbericht zu entnehmen.

E.1.4 Nicht durch Eigenkapital gedeckter Fehlbetrag

Die Ortsgemeinde verfügt zum 31.12.2019 über positives Eigenkapital.

E.2 Sonderposten

E.2.1 Sonderposten für Belastungen aus dem kommunalen Finanzausgleich

Sonderposten für Belastungen aus dem kommunalen Finanzausgleich wurden zum 31.12.2019 nicht gebildet.

E.2.2 Sonderposten zum Anlagevermögen

Die Sonderposten zum Anlagevermögen wurden mit den ursprünglichen Zuführungsbeträgen abzüglich der bis zum Bilanzstichtag vorzunehmenden Auflösungen angesetzt. Die Auflösung der Sonderposten erfolgt ertragswirksam entsprechend der Abschreibung der bezuschussten Vermögensgegenstände.

Zusammensetzung und Entwicklung:

	Stand 01.01.2019 (in €)	**Zugang** (in €)	**Abgang** (in €)	**Um-buchung** (in €)	**Auflösung** (in €)	**Stand 31.12.2019** (in €)
Zuwendungen	985.668,14	0,00	0,00	0,00	37.528,67	948.139,47
Beiträge und ähnliche Entgelte	1.792.245,27	0,00	0,00	0,00	89.596,49	1.702.648,78
Anzahlungen für Anlagevermögen	237.606,23	157.048,43	3.496,68	0,00	0,00	391.157,98
Gebührenausgleich	110.493,66	6.793,54	0,00	0,00	0,00	117.287,20
Grabnutzungsentgelt	49.873,93	7.209,00	147,71	0,00	3.679,46	53.255,76
Insgesamt	**3.175.887,23**	**171.050,97**	**3.644,39**	**0,00**	**130.804,62**	**3.212.489,19**

E.2.2.1 Sonderposten aus Zuwendungen

Zusammensetzung und Entwicklung:

	Stand 01.01.2019 (in €)	Zugang (in €)	Abgang (in €)	Um-buchung (in €)	Auflösung (in €)	Stand 31.12.2019 (in €)
Zuwendung vom Bund	12.784,00	0,00	0,00	0,00	756,00	12.028,00
Zuwendungen vom Land	686.959,79	0,00	0,00	0,00	26.140,59	660.819,20
Zuwendungen von Gemeinden u. Gemeindeverbänden	192.192,35	0,00	0,00	0,00	5.795,08	186.397,27
Zuwendung vom sonstigen privaten Bereich	93.732,00	0,00	0,00	0,00	4.837,00	88.895,00
Insgesamt	**985.668,14**	**0,00**	**0,00**	**0,00**	**37.528,67**	**948.139,47**

Im Bereich der Zuwendungen wurden im Jahr 2019 keine Zu- oder Abgänge verzeichnet. Die Veränderung resultiert lediglich aus den planmäßigen Auflösungen.

E.2.2.2 Sonderposten aus Beiträgen und ähnlichen Entgelten

Zusammensetzung und Entwicklung:

	Stand 01.01.2019 (in €)	Zugang (in €)	Abgang (in €)	Um-buchung (in €)	Auflösung (in €)	Stand 31.12.2019 (in €)
Beiträge vom privaten Bereich (Beiträge Anwohner)	1.083.207,23	0,00	0,00	0,00	60.530,69	1.022.676,54
Beiträge vom sonstigen privaten Bereich (Feldwege, WKB)	709.038,04	0,00	0,00	0,00	29.065,80	679.972,24
Insgesamt	**1.792.245,27**	**0,00**	**0,00**	**0,00**	**89.596,49**	**1.702.648,78**

E.2.2.3 Sonderposten aus Anzahlungen für Anlagevermögen

Zusammensetzung und Entwicklung:

	Stand 01.01.2019 (in €)	Zugang (in €)	Abgang (in €)	Um-buchung (in €)	Auflösung (in €)	Stand 31.12.2019 (in €)
Anzahlung auf Sopo aus Zuwendungen	53.219,76	68.017,55	0,00	0,00	0,00	121.237,31
Anzahlungen auf Sopo aus Beiträgen	184.386,47	89.030,88	3.496,68	0,00	0,00	269.920,67
Insgesamt	**237.606,23**	**157.048,43**	**3.496,68**	**0,00**	**0,00**	**391.157,98**

Der Zugang im Bereich der Anzahlungen auf Sonderposten aus Zuwendungen resultiert aus der 2. Abschlagszahlung des Investitionszuschusses für den Ausbau der Langgasse.
Bei dem Zugang im Bereich der Beiträge handelt es sich um die wiederkehrenden Beiträge für die Verkehrsanlagen im Rahmen des Ausbauprogramms 2016-2020. Die Abgänge ergeben sich aus entsprechenden Ablösevertragen im Rahmen des Ausbauprogramms.

E.2.3 Sonderposten für den Gebührenausgleich

Zusammensetzung und Entwicklung:

	Stand 01.01.2019 (in €)	Zugang (in €)	Abgang (in €)	Um-buchung (in €)	Auflösung (in €)	Stand 31.12.2019 (in €)
Gebührenausgleich Feldwege	110.493,66	6.793,54	0,00	0,00	0,00	117.287,20
Insgesamt	**110.493,66**	**6.793,54**	**0,00**	**0,00**	**0,00**	**117.287,20**

Der Zugang in Höhe von 6.793,54 € ist auf den erwirtschafteten Beitragsüberschuss im Rahmen der Feldwegeunterhaltung zurückzuführen.

E.2.4 Sonderposten mit Rücklageanteil

Sonderposten mit Rücklageanteil waren zum 31.12.2019 nicht vorhanden.

E.2.5 Sonderposten aus Grabnutzungsentgelten

Die Grabnutzungsentgelte nach der gültigen Friedhofssatzung werden in Sonderposten eingestellt und mit Beginn der Grabnutzung über deren Dauer ergebniswirksam aufgelöst.

Der Posten hat sich im Haushaltsjahr wie folgt entwickelt:

	Stand 01.01.2019 (in €)	Zugang (in €)	Abgang (in €)	Um-buchung (in €)	Auflösung (in €)	Stand 31.12.2019 (in €)
Grabnutzungsentgelte	49.873,93	7.209,00	147,71	0,00	3.679,46	53.255,76
Insgesamt	**49.873,93**	**7.209,00**	**147,71**	**0,00**	**3.679,46**	**53.255,76**

E 2.6 Sonderposten aus Anzahlungen für Grabnutzungsentgelte

Sonderposten aus Anzahlungen für Grabnutzungsentgelte waren zum Stichtag 31.12.2019 nicht vorhanden.

E 2.7 Sonstige Sonderposten

Sonstige Sonderposten waren zum Stichtag 31.12.2019 nicht vorhanden.

E.3 Rückstellungen

Zusammensetzung und Entwicklung:

Art der Rückstellung	Stand 01.01.2019 (in €)	Zuführung (in €)	Auflösung (in €)	Stand 31.12.2019 (in €)
Rückstellung Ehrensoldinhaber	80.950,00	0,00	0,00	80.950,00
Rückstellung aktive Ehrenbeamte	0,00	2.949,00	0,00	2.949,00
Insgesamt	**80.950,00**	**2.949,00**	**0,00**	**83.899,00**

Die Rückstellungen für Ehrensold wurden mit dem Barwert angesetzt. Zur Ermittlung der Rückstellungen wurden die anerkannten Regeln der Versicherungsmathematik zugrunde gelegt. Die Berechnung wurde von der Pfälzischen Pensionsanstalt Bad Dürkheim für die Ortsgemeinde durchgeführt.

E.4 Verbindlichkeiten

Die Verbindlichkeiten wurden zum Rückzahlungsbetrag angesetzt.
Zur Erläuterung wird auf die beigefügte Verbindlichkeitsübersicht verwiesen.

E.5 Passiver Rechnungsabgrenzungsposten

Passive Rechnungsabgrenzungsposten wurden zum Stichtag 31.12.2019 in Höhe von 1.533,04 € gebildet. Die Bewertung erfolgte mit dem Nominalwert der Einnahmen des Haushaltsjahres, die ein oder mehrere Haushaltsfolgejahre betreffen.

F. Sonstige Angaben – Noch nicht erhobene Entgelte und Abgaben

a. Erschließungsbeiträge
Zum 31.12.2019 stehen keine Entgelte oder Abgaben für fertiggestellte Erschließungsmaßnahmen aus.

b. Ausbaubeiträge
Mit Beschluss vom 01.10.2010 hat die Ortsgemeinde Martinshöhe wiederkehrende Beiträge (WKB) für den Ausbau der öffentlichen Verkehrsanlagen eingeführt. Die WKB-Erhebung erfolgt im Rahmen eines fünf Jahre laufenden Ausbauprogramms. Der Anliegeranteil beträgt 65% der Gesamtkosten und wird jährlich zu 1/5 als Vorauszahlung erhoben. Nach Ablauf dieser fünf Jahre werden die Maßnahmen endabgerechnet und eine evtl. Über- bzw. Unterdeckung wird in das nächste Ausbauprogramm vorgetragen.

Im Rahmen des Ausbauprogramms 2016-2020 beträgt die voraussichtliche Höhe der zu erhebenden Entgelte und Abgaben unter Berücksichtigung der Beitragsunterdeckung des vorangegangenen Ausbauprogramms 450.895,11 €.
Zum 31.12.2019 wurden Abschläge und Vorausleistungen in Höhe von 338.108,05 € erhoben.
Somit beträgt die Summe der noch nicht erhobenen Ausbaubeiträge 112.787,06 €.

c. Ausgleichsmaßnahmen
Zum 31.12.2019 stehen keine entsprechenden Kostenerstattungsbeiträge aus.

G. Personalbestand

Die Stellenzahl betrug im Haushaltsjahr 2019 insgesamt 7,314 Stellen.

I. Mitglieder des Gemeinderats

Der Gemeinderat bestand zum 31.12.2019 aus folgenden Mitgliedern:

	Schneider Hartwig	Ortsbürgermeister
	Becker Thomas	Ratsmitglied (ab 27.06.2019)
	Berberich Yvonne	Ratsmitglied (bis 26.06.2019)
	Burkhard Helmut	Ratsmitglied (ab 27.06.2019)
	Entinger Ute	Ratsmitglied
	Haack Michael	Ratsmitglied
	Hemmer Oskar	Ratsmitglied
	Hemmer Roman	Ratsmitglied (bis 20.08.2019)
	Kaiser Stephan	Ratsmitglied (ab 27.06.2019)
	Kallmayer Renate	Ratsmitglied (ab 27.06.2019)
	Klug Matthias	Ratsmitglied (ab 27.06.2019)
	Lahaye Herbert	Beigeordneter
	Laininger Thomas	Ratsmitglied (bis 26.06.2019)
	Manuel Stephan	Ratsmitglied
	Marhofer Kai	Ratsmitglied (bis 26.06.2019)
	Mehrbreier Ralf	Ratsmitglied
	Palm Peter	Beigeordneter
	Pirro Thorsten	Ratsmitglied
	Schäfer Otto	Ratsmitglied (bis 26.06.2019)
	Schneider Edgar	Ratsmitglied
	Sehy Johanna	Ratsmitglied
	Theis Kerstin	Ratsmitglied (ab 27.06.2019)
	Weiß Thomas	Ratsmitglied (bis 26.06.2019)

III. Anlagen

III.1 Rechenschaftsbericht

gemäß
§ 49 GemHVO

Inhaltsangabe zum Rechenschaftsbericht der Ortsgemeinde Martinshöhe

A. Vermögens-, Ertrags- und Finanzlage der Ortsgemeinde Langwieden

A.1 Bilanz

A.2 Ergebnisrechnung

A.2.1 Plan- / Ist-Abweichungen Erträge

A.2.2 Plan- / Ist-Abweichungen Aufwendungen

A.3 Finanzrechnung / Teilfinanzrechnung

A.4 Investitionstätigkeit

A.5 Haushaltsüberschreitung

A.6 Haushaltsausgleich

B. Analyse der Haushaltswirtschaft und der Vermögens-, Ertrags- und Finanzlage

C. Chancen und Risiken

D. Ort, Datum, Unterschrift des Bürgermeisters

A. Vermögens-, Ertrags- und Finanzlage der Ortsgemeinde Martinshöhe

A.1 Bilanz

Die Bilanz zum Schluss des Haushaltsjahres weist ein positives Eigenkapital in Höhe von 1.807.536,41 EURO aus. Das Eigenkapital hat aufgrund des Jahresüberschusses i.H. 30.908,10 EURO gegenüber dem Vorjahr zugenommen.

Das Vermögen der Gemeinde beträgt zum Bilanzstichtag 6.867.419,67 EURO.
Im Vergleich zum Haushaltsvorjahr hat sich das Vermögen um 91.518,50 EURO erhöht.

Das Vermögen ist belastet mit Verbindlichkeiten in Höhe von 1.761.962,03 EURO und Rückstellungen in Höhe von 83.899,00 EURO. Im Vergleich zum Haushaltsvorjahr haben sich die Verbindlichkeiten um 22.169,88 Euro erhöht.

Das Vermögen ist in Höhe von 3.212.489,19 EURO durch Zuwendungen und Ertragszuschüsse, die als Sonderposten in der Bilanz ausgewiesen sind, finanziert. Im Vergleich zum Haushaltsvorjahr haben sich die Sonderposten um 36.601,96 EURO erhöht.

A.2 Ergebnisrechnung

In der Ergebnisrechnung wurde ein Jahresüberschuss in Höhe von 30.908,10 EURO ausgewiesen, der um 197.958,10 EURO über dem im Ergebnishaushalt geplanten Jahresüberschuss liegt.
Gegenüber dem Haushaltsvorjahr hat sich das Jahresergebnis um 44.514,06 EURO verbessert.

Dieser Jahresüberschuss ist gemäß § 18 Abs. 3 auf neue Rechnung vorzutragen. Der Ausweis erfolgt unter dem Posten Jahresüberschuss /Jahresfehlbetrag. Im Jahresabschluss des Haushaltsfolgejahres ist eine Verrechnung mit der Kapitalrücklage vorzunehmen.

A.2.1 Plan- / Ist-Abweichungen Erträge

Die Ergebnisverbesserung / -verschlechterung gegenüber dem Planansatz resultiert bei den Erträgen im Wesentlichen aus:

Bezeichnung	Ergebnis 2018 in €	Plan 2019 in €	Ergebnis 2019 in €	Abweichung 2019 in €	Abweichung 2019 in %
Steuern und ähnliche Abgaben					
Gewerbesteuer	105.312,13	141.000,00	111.303,81	-29.696,19	-21%
Gemeindeanteil an der Einkommensteuer	640.204,96	635.300,00	678.041,11	42.741,11	7%
Gemeindeanteil an der Umsatzsteuer	37.634,93	23.300,00	43.182,11	19.882,11	85%
Zuwendungen, allgemeine Umlagen und sonstige Transfererträge					
Schlüsselzuweisungen	301.577,00	245.300,00	355.428,00	110.128,00	45%
Erträge aus der Auflösung der Sonderposten aus Zuwendungen	38.439,60	110.756,00	37.360,35	-73.395,65	-66%
Öffentlich-rechtliche Leistungsentgelte					
Erträge aus der Auflösung von Sonderposten für Beiträge und ähnliche Entgelte	89.596,41	0,00	89.596,49	89.596,49	-
Erträge aus der Auflösung von Sonderposten für den Gebührenausgleich (Feldwege)	0,00	9.100,00	0,00	-9.100,00	100%
Summe Abweichungen				**150.155,87**	
Summe Abweichungen der laufenden Erträge aus Verwaltungstätigkeit				**161.637,90**	

Steuern und ähnliche Abgaben

Für die Planung der **Gewerbesteuer** können lediglich Schätzwerte herangezogen werden, wodurch im Ergebnis entsprechende Abweichungen entstehen. Durch gestiegene Steuerkraftzahlen sind die **Gemeindeanteile an der Einkommensteuer und der Umsatzsteuer** höher ausgefallen.

Zuwendungen und allgemeine Umlagen / Öffentlich rechtliche Leistungsentgelte

Die Abweichung bei den **Schlüsselzuweisungen** resultiert aus einer Fehlplanung.
Bei der Haushaltsplanung wurden die **Erträge aus der Auflösung von Sonderposten aus Zuwendungen und Beiträgen** nicht den entsprechenden Konten zugeordnet. Aus diesem Grund weichen die Planansätze der beiden Konten von dem Jahresergebnis ab. Die Summe der zwei Konten überschreitet den Planansatz um rd. 16.000,- €, was auf einen vorläufigen Anlagennachweis zum Zeitpunkt der Haushaltsplanung zurückzuführen ist.
Des Weiteren wurde die **Auflösung der Feldwegerücklage** in Höhe von 9.100,- € eingeplant um den Sonderhaushalt „Wirtschaftswege“ auszugleichen. Dieser konnte jedoch mit einem positiven Ergebnis abgeschlossen werden, sodass keine Verwendung der Rücklage notwendig war (vgl. Sonderabschluss Feldwege).

A.2.2 Plan- / Ist-Abweichungen Aufwendungen

Die Ergebnisverbesserung / -verschlechterung gegenüber dem Planansatz resultiert bei den Aufwendungen im Wesentlichen aus:

Bezeichnung	Ergebnis 2018 in €	Plan 2019 in €	Ergebnis 2019 in €	Abweichung 2019 in €	Abweichung 2019 in %
Personalaufwendungen					
Aufwendungen für ehrenamtlich tätige Bürgermeister	10.693,00	17.600,00	15.474,00	-2.126,00	-12%
Dienstbezüge und dergleichen für Arbeitnehmer - Vergütungen	315.205,67	338.400,00	326.045,72	-12.354,28	-4%
Dienstbezüge und dergleichen für Arbeitnehmer - Leistungszulagen	5.464,61	7.330,00	5.442,90	-1.887,10	-26%
Ehrensoldrückstellungen	0,00	4.700,00	2.949,00	-1.751,00	-37%
Zuführung Rückstellung Versorgung Pensionäre	0,00	7.000,00	0,00	-7.000,00	-100%
Auwendungen für Sach- und Dienstleistungen					
Strom	14.649,30	20.200,00	13.800,51	-6.399,49	-32%
Unterhaltung der Grundstücke, Außenanlagen, Gebäude und Gebäudeeinrichtungen	13.764,51	28.600,00	10.300,18	-18.299,82	-64%
Geringwertige Geräte, Ausstattungs, Ausrüstungs- und sonstige Gebrauchsgegenstände	5.214,55	9.800,00	3.211,85	-6.588,15	-67%
Kostenerstattungen an Eigenbetriebe	6.856,00	20.000,00	4.614,00	-15.386,00	-77%
Kostenerstattungen an Gemeinden und Gemeindeverbände	27.294,82	40.400,00	5.949,66	-34.450,34	-85%
Sonstige Abschreibungen	257.121,88	238.940,00	257.800,08	18.860,08	8%
Zuwendungen, Umlagen und sonstige Transferaufwendungen					
Gewerbesteuerumlage	13.084,95	14.500,00	21.952,79	7.452,79	51%
Kreisumlage	509.478,00	486.000,00	515.014,00	29.014,00	6%
VG Umlage	554.698,00	529.000,00	584.959,00	55.959,00	11%
Sonstige laufende Aufwendungen					
Sachverständigen-, Gerichts- u.ä. Aufwendungen	4.917,74	21.600,00	1.179,49	-20.420,51	-95%
Kosten für Flurbereinigungsverfahren	0,00	3.000,00	0,00	-3.000,00	-100%
Einstellung und Zuschreibung in die Sonderposten	24.097,50	0,00	6.793,54	6.793,54	-
Summe Abweichungen				**-11.583,28**	
Summe Abweichungen der laufenden Aufwendungen aus Verwaltungstätigkeit				**-28.485,56**	
Zins- und sonstige Finanzaufwendungen					
Zinsaufwendungen und sonstige Finanzaufwendungen an Gemeinden und Gemeindeverbände	669,50	1.000,00	2.411,45	1.411,45	141%
Zinsaufwendungen und sonstige Finanzaufwendungen an inländische Kreditinstitute	0,00	6.200,00	0,00	-6.200,00	-100%

Personalaufwendungen
In Summe weichen die Personal- und Versorgungsaufwendungen um 12.354,- € ab, was einem prozentualen Anteil von 5% entspricht. Dies ist hauptsächlich auf ein Beschäftigungsverbot im Bereich der Kindertagesstätte und der damit einhergehenden Kostenerstattung durch die entsprechende Krankenkasse zurückzuführen.

Aufwendungen für Sach- und Dienstleistungen
Aufgrund der Erneuerung der Straßenbeleuchtung auf LED konnten bei den **Strom**aufwendungen im Vergleich zum Planansatz rund 6.400,- € eingespart werden.
Die Aufwendungen für die **Unterhaltung der Grundstücke, Außenanlagen und Gebäude** konnten insgesamt um rd. 18.000,- € reduziert werden. Insbesondere in den Bereichen Kindertagesstätte, Friedhof und Rathaus wurden die bereitgestellten Mittel sowohl für die Unterhaltung als auch für die Anschaffung von **geringwertigen Geräten** nicht benötigt. Somit wurden auch hier rd. 6.500,- € eingespart.
Die **Kostenerstattung an Eigenbetriebe** für die Straßenoberflächenentwässerung ist deutlich geringer ausgefallen als ursprünglich geplant.
Die Abweichung im Bereich der **Kostenerstattung an Gemeinden** ist größtenteils auf geringere Unterhaltungsaufwendungen für die Gemeindestraßen und die Wirtschaftswege zurückzuführen.

Sonstige Abschreibungen
Die Haushaltsansätze für Abschreibungen basieren auf dem vorläufigen Anlagenachweis zum Zeitpunkt der Haushaltsplanaufstellung. Durch entsprechende Zuschreibungen und Aktivierung abgeschlossener Maßnahmen im Haushaltsjahr ergeben sich hier Abweichungen zum Planansatz.

Zuwendungen, Umlagen und sonstige Transferaufwendungen
Für die Planung der Gewerbesteuer basiert lediglich auf Schätzdaten, wodurch sich auch bei der **Gewerbesteuerumlage** entsprechende Abweichungen ergeben können.
Durch gestiegene Steuerkraftzahlen sind die Steuererträge und demnach auch die **abzuführende Kreis- und VG-Umlage** entsprechend gestiegen.

Sonstige laufende Aufwendungen
Für die Aufstellung eines Bebauungsplans und die Durchführung des Flurbereinigungsverfahrens wurden Haushaltsmittel für Sachverständigen- und Gerichtsaufwendungen eingestellt, welche im Jahr 2019 allerdings nicht zum Tragen kamen.
Der Aufwand für die Einstellung und Zuschreibung in die Sonderposten resultiert aus dem positiven Jahresergebnis im Bereich der Wirtschaftswege. Der erwirtschaftete Überschuss wurde der Sonderrücklage für die Feldwege zugeführt (vgl. Sonderabschluss Feldwege).

Zinsaufwendungen und sonstige Finanzaufwendungen
Im Jahr 2019 wurde kein Investitionskredit aufgenommen. Demnach sind auch keine Zinsen hierfür angefallen und es ergab sich eine entsprechende Planabweichung.

A.3 Finanzrechnung / Teilfinanzrechnung

In der Finanzrechnung beträgt die Summe der ordentlichen und außerordentlichen Ein- und Auszahlungen gem. § 2 Abs. 1 Nr. F 23 GemHVO insgesamt 240.871,37 EURO.
Das Ergebnis ist damit um 282.032,37 EURO besser als geplant, wodurch selbst erwirtschaftete Finanzmittel zur Investitionsfinanzierung herangezogen werden können.
Die Summe der Einzahlungen aus Investitionstätigkeit, die mit 101.700,91 EURO über dem Planansatz liegt, reicht nicht aus die Summe der Auszahlungen aus Investitionstätigkeit in Höhe von 437.269,70 EURO zu decken.
Aufgrund des positiven Saldo der ordentlichen und außerordentlichen Ein- und Auszahlungen in Höhe von 240.871,37 EURO ergibt sich trotz des negativen Investitionssaldos in Höhe von 226.318,79 EURO ein Finanzmittelüberschuss in Höhe von 14.552,58 EURO.
Dieser Finanzmittelüberschuss reicht jedoch nicht aus, um die Tilgung von bestehenden Investitionskrediten in Höhe von 106.410,99 EURO zu decken. Dadurch haben sich die Verbindlichkeiten gegenüber der VG um 91.858,41 EURO erhöht.

Bezeichnung	**Ergebnis 2018 in €**	**Plan 2019 in €**	**Ergebnis 2019 in €**	**Veränderung (+) / (-) in €**
Einzahlungen aus Verwaltungstätigkeit (F 8)	1.802.751,05	1.744.806,00	1.925.131,76	180.325,76
Zins- und sonstige Finanzeinzahlungen (F 17)	2.185,00	1.000,00	4.795,00	3.795,00
Einzahlungen aus Investitionstätigkeit (F27)	101.328,43	109.250,00	210.950,91	101.700,91
Gesamteinzahlungen	**1.906.264,48**	**1.855.056,00**	**2.140.877,67**	**285.821,67**
Auszahlungen aus Verwaltungstätigkeit (F 15)	1.702.040,22	1.758.163,00	1.669.777,72	-88.385,28
Zins- und sonstige Finanzauszahlungen (F 18)	25.545,56	28.804,00	19.277,67	-9.526,33
Auszahlungen aus Investitionstätigkeit (F 32)	307.998,36	2.000,00	437.269,70	435.269,70
Gesamtauszahlungen	**2.035.584,14**	**1.788.967,00**	**2.126.325,09**	**337.358,09**
Finanzmittelfehlbetrag (-) Finanzmittelüberschuss (+)	-129.319,66	66.089,00	14.552,58	-51.536,42
Auszahlungen zur Tilgung von Investitionskrediten (F 36)	105.789,21	125.211,00	106.410,99	-18.800,01
Veränderung der Forderungen gegenüber der VG (F38)	0,00	0,00	0,00	0,00
Veränderung der Verbindlichkeiten gegenüber VG (F39)	235.108,87	59.122,00	91.858,41	32.736,41
Saldo der Ein- und Auszahlungen aus Finanzierungstätigkeit (F 40)	129.319,66	-66.089,00	-14.552,58	51.536,42

Die Plan- / Ist-Abweichungen der Positionen Ein- bzw. Auszahlungen aus Verwaltungstätigkeit ergeben sich zum einen aus den unter Punkt A.2.1 und A.2.2 erläuterten Abweichungen. Zum anderen aus nicht periodengerechten Zahlungen.

Wie sich die Ein- und Auszahlungen der Investitionstätigkeiten zusammensetzen, ist aus der nachfolgenden Tabelle „Investitionstätigkeit“ ersichtlich. Die Abweichungen der Ein- und Auszahlungen ergeben sich zum einen auch durch nicht periodengerechte Zahlungen und zum anderen durch Mittelüberträge aus Vorjahren aufgrund verzögerter Baufortschritte.

A.4 Investitionstätigkeit

Bezeichnung der Maßnahme	HH-Rest 2018 in €	Plan 2019 in €	Ergebnis 2019 in €	Differenz in €
Einzahlungen				
Produkt: 3652 Kindertagesstätte				
Spenden	0,00	0,00	3.417,55	-3.417,55
Produkt 5410: Gemeindestraßen				0,00
Anliegeranteil WKB 2016-2020	0,00	0,00	85.534,20	-85.534,20
Ausbau Langgasse	31.518,40	82.118,40	64.600,00	49.036,80
Produkt: 5530 - Friedhofs- und Bestattungswesen				0,00
Grabnutzungsentgelte	0,00	5.250,00	6.892,97	-1.642,97
Produkt: 5733 - Sonstige kommunale Einrichtungen				0,00
Umbau und Neugestaltung Ortsmitte	21.881,60	21.881,60	0,00	43.763,20
Summe Einzahlungen	**53.400,00**	**109.250,00**	**160.444,72**	**2.205,28**
Auszahlungen				
Produkt 3652				
Neugestaltung Außenanlage Kita	3.665,00	0,00	3.129,70	535,30
Markisen u. Sprechanlage für Kita	0,00	2.000,00	0,00	2.000,00
Holzhaus Spielplatz	2.000,00	0,00	2.589,92	-589,92
Produkt: 5410 - Gemeindestraßen				
Ausbau Langgasse	501.176,90	0,00	412.414,58	-88.762,32
Umbau und Neugestaltung Ortsmitte	58.200,00	0,00	3.957,94	-54.242,06
Ausbau Stichstraße - Zweibrückerstraße	35.000,00	0,00	0,00	-35.000,00
Produkt: 5732 Kommunale Einrichtungen - Dorfgemeinschaftshaus				
Brandschutztechnische Sanierung DGH	112.072,27	0,00	3.489,79	-108.582,48
Energetische Sanierung DGH	72.568,53	0,00	0,00	-72.568,53
Produkt: 5733 Sonstige kommunale Einrichtungen				0,00
Umbau und Neugestaltung Ortsmitte	35.000,00	0,00	3.537,15	-31.462,85
Summe Auszahlungen	**819.682,70**	**2.000,00**	**429.119,08**	**392.563,62**

Die nicht verwendeten Haushaltsmittel wurden zum Teil ins nächste Haushaltsjahr übertragen. (Anlage „Übersicht über die über das Haushaltsjahr hinaus geltenden Haushaltsermächtigungen“)

A.5 Haushaltsüberschreitung

Gemäß § 16 GemHVO sind innerhalb eines Teilergebnishaushaltes die Ansätze für Aufwendungen gegenseitig deckungsfähig, soweit im Haushaltsplan nichts Anderes durch Vermerk bestimmt wird. Da diesbezüglich keine Haushaltsvermerke vorhanden sind, besteht gegenseitige Deckungsfähigkeit innerhalb eines Teilergebnishaushaltes.

Im Teilhaushalt 1 (Produktbereich 1-5) und (Produktbereich 6 – Finanzwirtschaft) ergeben sich **keine** Haushaltsüberschreitungen.

Bei den Investitionsauszahlungen ergeben sich keine Überschreitungen.

A.6 Haushaltsausgleich

Nach § 18 Abs. 2 GemHVO ist der Haushalt in der Rechnung ausgeglichen, wenn:

1. die Ergebnisrechnung mindestens ausgeglichen ist
2. in der Finanzrechnung der Saldo der ordentlichen und außerordentlichen Ein- und Auszahlungen gemäß § 2 Abs. 1 Satz 1 Posten F23 GemHVO ausreicht, um die Auszahlungen zur planmäßigen Tilgung von Investitionskrediten zu decken, soweit die Auszahlungen zur planmäßigen Tilgung von Investitionskrediten nicht anderweitig gedeckt sind, und
3. in der Bilanz kein negatives Eigenkapital („Nicht durch Eigenkapital gedeckter Fehlbetrag“) auszuweisen ist.

Jahresergebnis 31.12.2019:	30.908,10 €	Ergebnisrechnung **erfüllt**
Saldo der ordentlichen und außerordentlichen Ein- und Auszahlungen (F23)	240.871,37 €	
abzüglich ordentliche Tilgung (F36)	106.410,99 €	Finanzrechnung **erfüllt**
Überschuss:	134.460,38 €	
Eigenkapital zum 31.12.2019:	1.807.536,41 €	Bilanz **erfüllt**

Der Haushaltsausgleich wurde erreicht, da zum 31.12.2019 sowohl in der Ergebnisrechnung als auch in der Finanzrechnung Jahresüberschüsse ausgewiesen werden und entsprechendes Eigenkapital vorhanden ist.

A.7 Kommunaler Entschuldungsfonds (KEF-RP)

Die Ortsgemeinde hat am 14.06.2012 einen Konsolidierungsvertrag (hierzu liegen zwei Änderungsverträge vor) zur Teilnahme am kommunalen Entschuldungsfonds Rheinland-Pfalz geschlossen.
Ziel des Vertrages ist es, das Liquiditätsvolumen mit Stand vom 31. Dezember 2009 in Höhe von 288.254,52 EURO um 225.588,00 EURO zu reduzieren.

Durch den Bewilligungsbescheid vom 13.08.2019 erfolgte am 20.08.2019 die Auszahlung aus dem Entschuldungsfonds i.H.v. 10.026 €.

Gemäß § 3 der Vereinbarung muss die Ortsgemeinde einen eigenen Konsolidierungsbeitrag in Höhe von 5.013,00 EURO leisten, der durch die nachstehende Einzelmaßnahme realisiert werden soll:

Konsolidierungsmaßnahme	**Realisierter Konsolidierungsanteil in € 2019**
Grundsteuer B, Erhöhung Hebesatz von 338 v.H. auf 435 v.H.	20.402,00
Übertrag aus Vorjahr (Überschreitung (+) Unterschreitung (-))	+30.616,00
Anrechnungsfähiger Konsolidierungsanteil	51.018,00

Die Konsolidierungsmaßnahme konnte vertragsgemäß für das Jahr 2019 erfüllt werden.

Im Haushaltsjahr 2019 konnte das Liquiditätskreditvolumen erstmals um rd. 100.000,- € reduziert werden. Der Stand der Liquiditätsbelastungen wird gemäß § 5 des Konsolidierungsvertrages und des Muster 5 des Leitfadens wie folgt nachgewiesen:

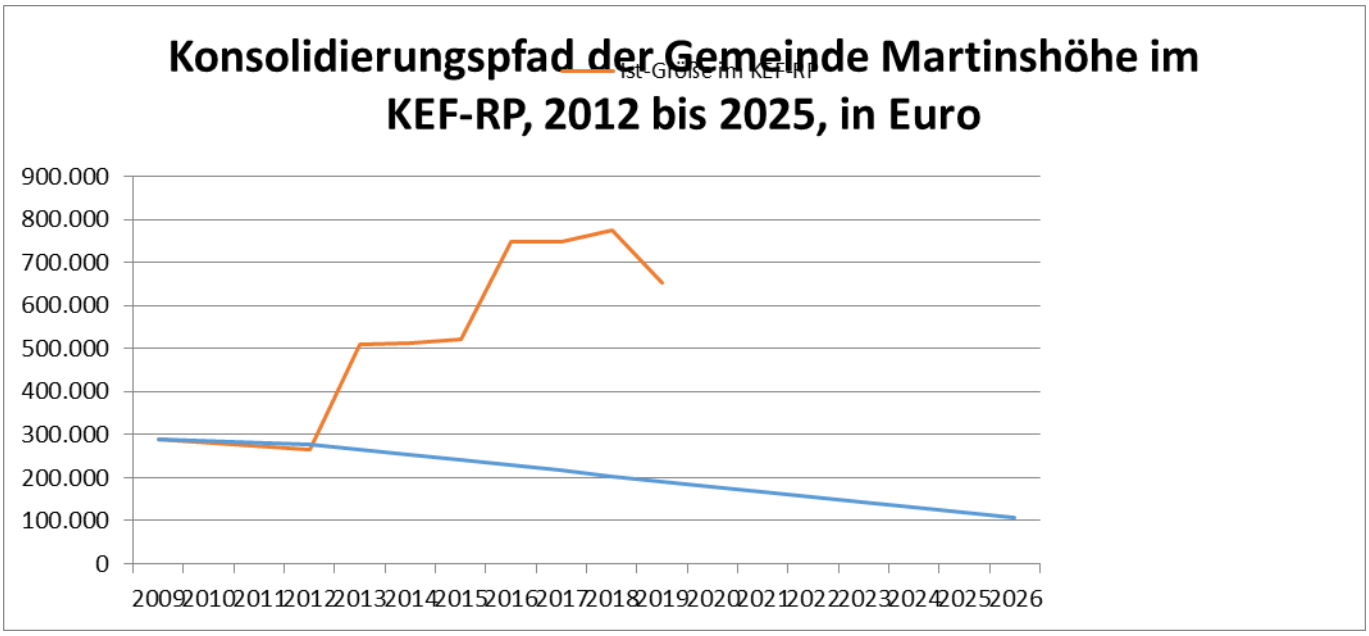

B. Analyse der Haushaltswirtschaft und der Vermögens, Ertrags- und Finanzlage

Um ein Bild der Vermögens-, Finanz- und Ertragslage der Gemeinde zu erhalten, werden im Folgenden ausgewählte wesentliche Kennzahlen, die sich aus der Gegenüberstellung der absoluten Zahlen ergeben, ausgewiesen und erläutert

Kennzahl Bilanz		Formel	01.01.2019	31.12.2019
1.	Anlagenintensität	Anlagevermögen / Bilanzsumme x 100	97,78%	98,97%
2.	Eigenkapitalquote	(Eigenkapital / Bilanzsumme) x 100	26,22%	26,32%
3.	Sonderpostenquoten	(Sonderposten / Bilanzsumme) x 100	46,87%	46,78%
4.	Deckungsgrad B	(Eigenkapital + langfristiges Fremdkapital) / Anlagevermögen	41,94%	39,77%
5.	Schuldendienstquote Ergebnisrechnung	(Aufwand Zinsen, sonstige Finanzaufwendungen / Erträge aus Verwaltungstätigkeit) x 100	1,17%	1,16%
6.	Schuldendienstquote Finanzrechnung	(Auszahlungen Zinsen und Tilgung / Einzahlungen aus Verwaltungstätigkeit) x 100	7,29%	6,53%
7.	Anlagenabnutzungsgrad	(Kumulierte Abschreibungen auf Sachanlagevermögen / Sachanlagevermögen zu historischen Werten) x 100	32,38%	33,99%
Kennzahlen je Einwohner			**1513**	**1502**
8.	Verschuldung Liquiditätskredit		464,13 €	528,69 €
9.	Verschuldung Investitionskredit		662,34 €	596,34 €
10.	Steuererträge		651,52 €	693,55 €
11.	Schlüsselzuweisungen		199,32 €	236,64 €
12.	Kreisumlage		336,73 €	342,89 €
13.	Verbandsgemeindeumlage		366,62 €	389,45 €
14.	Gewerbesteuerumlage		8,65 €	14,62 €

Die **Anlagenintensität** zeigt das Verhältnis von Anlagevermögen zur Bilanzsumme. Ein Wert, der nahe 100% liegt, zeigt, dass der wesentliche Teil des Kapitals in das Anlagevermögen investiert ist.

Die **Eigenkapitalquote** bestimmt das Verhältnis von Eigenkapital zur Bilanzsumme. Ziel ist eine angemessene Eigenkapitalquote. Die Eigenkapitalquote beträgt 26,32 % (Eröffnungsbilanz 52,82 %).

Die **Sonderpostenquote** gibt das Verhältnis von Sonderposten zur Bilanzsumme wieder.

Der **Deckungsgrad B** gibt das Verhältnis von Eigenkapital und langfristigem Fremdkapital zum Anlagevermögen wieder. Ziel ist die Deckung des Anlagevermögens (langfristiges Vermögen) durch Eigenkapital und langfristiges Fremdkapital. Diese Kennzahl gehört zu den „langfristigen Deckungsgraden“.

Die **Schuldendienstquote** der Ergebnisrechnung bestimmt das Verhältnis zwischen Zinsaufwendungen und sonstigen Finanzaufwendungen zu Erträgen aus Verwaltungstätigkeit. Sie gibt Auskunft darüber, inwieweit die laufenden Erträge bereits durch Zinsaufwendungen gebunden sind. Die Schuldendienstquote der Finanzrechnung zeigt das Verhältnis von Zins- und Tilgungsauszahlungen zu Einzahlungen aus Verwaltung und Geschäftstätigkeit. Es lässt sich daraus schließen, inwieweit die laufenden Einzahlungen durch Zins- und Tilgungszahlungen gebunden sind.

Der **Anlagenabnutzungsgrad** gibt das Verhältnis der kumulierten Abschreibungen auf das Sachanlagevermögen zu historischen Werten des Sachanlagevermögens wieder. Diese Kennzahl dient als Anhaltspunkt für das Alter der Sachanlagen und weist auf erforderlichen Modernisierungsbedarf hin.

C. Chancen und Risiken

Die Ergebnisrechnung 2019 schließt mit einem Jahresüberschuss von 30.908,10 EURO ab, was eine wesentliche Verbesserung gegenüber den Plandaten darstellt und das Eigenkapital entsprechend aufstockt.
Die Ortsgemeinde befindet sich dennoch in einem dauernden Prozess der Haushaltskonsolidierung, da ungeachtet der dargestellten Ergebnisverbesserung in den Folgejahren mit entsprechenden Defiziten zu rechnen ist.
Insbesondere die bestehende Gefahr einer Verschlechterung der wirtschaftlichen Lage der Gemeinde durch mangelnde Finanzerträge oder Stagnation der allgemeinen Wirtschaft machen eine strenge Ausgabenpolitik weiterhin erforderlich.
Auch die Änderung des Landesfinanzausgleichsgesetztes konnte bislang keine Verbesserung der kommunalen Finanzausstattung herbeiführen.
Hinzu kommt das Risiko einer zunehmenden Kredit- und Zinsbelastung (derzeit historisch niedriges Zinsniveau), was die Gestaltungs- und Handlungsfähigkeit der Gemeinde weiter einschränken würde.
Trotz der zur Zeit günstigen Eigenkapitalausstattung besteht längerfristig bei unausgeglichenen Haushalten die Gefahr, dass die Eigenkapitalausstattung aufgezehrt wird.

D. Ort, Datum, Unterschrift des Bürgermeisters

Martinshöhe, den 18.12.2023

gez.
Hartwig Schneider
Ortsbürgermeister

III.2 Anlagenübersicht

gemäß
§ 50 GemHVO

Systembericht - Anlagenübersicht (GemHVO)

05.10.2023
11:13:55

203 Martinshöhe W.-Jahr : 2019 Seite: 1

	Anschaffungs- und Herstellungskosten					Abschreibungen / Wertberichtigungen						Restbuchwerte		Kennzahlen		Wert-minderung
Posten des Anlage-vermögens	**Stand zum 31.12. Haushalts-vorjahr**	**Zugänge im Haushalts-jahr**	**Abgänge im Haushalts-jahr**	**Umbu-chungen/ Umglie-derungen im Haushalts-jahr**	**Stand zum 31.12. Haushalts-jahr**	**aufgelau-fene Abschrei-bungen zum 31.12. Haushalts-vorjahr**	**Zuschrei-bungen im Haushalts-jahr**	**Abschrei-bungen im Haushalts-jahr**	**Umbu-chungen / Umglie-derungen im Haushalts-jahr**	**aufge-laufene Abschrei-bungen auf Abgänge**	**Abschrei-bungen zum 31.12. Haushalts-jahr**	**Restbuch-werte am Ende des Haushalts-jahres**	**Restbuch-werte am Ende Haushalts-vorjahres**	**Durch-schn. Ab-schrei-bungs-satz**	**Durch-schn. Rest-buch-wert**	**Wertminde-rung durch unterlassene Instand-haltung, Altlasten, sonstige**
	EUR	EUR	EUR	EUR	EUR	EUR	EUR	EUR	EUR	EUR	EUR	EUR	EUR	v. H.	v. H.	EUR
1	2	3	4	5	6	7	8	9	10	11	12	13	14	15	16	17
1.1. Immaterielle Vermögensgegenstände																
1.1. 3. Gezahlte Investitionszuschüsse	430.457,19				430.457,19	194.929,19		13.221,00			208.150,19	222.307,00	235.528,00	3,07	51,64	
Gesamt : *1.1.*	**430.457,19**				**430.457,19**	**194.929,19**		**13.221,00**			**208.150,19**	**222.307,00**	**235.528,00**	**3,07**	**51,64**	
1.2. Sachanlagen																
1.2. 1. Wald, Forsten	18.515,93				18.515,93							18.515,93	18.515,93		100,00	
1.2. 2. Sonstige unbebaute Grundstücke und grundstücksgleiche	538.404,31				538.404,31	12.072,41		3.942,00			16.014,41	522.389,90	526.331,90	0,73	97,03	
1.2. 3. Bebaute Grundstücke und grundstücksgleiche	2.191.302,00	3.129,70		-3.129,70	2.191.302,00	618.463,82		71.571,12			690.034,94	1.501.267,06	1.572.838,18	3,27	68,51	
1.2. 4. Infrastrukturvermögen	6.050.424,64				6.050.424,64	2.118.766,34		162.431,34			2.281.197,68	3.769.226,96	3.931.658,30	2,68	62,30	
1.2. 6. Kunstgegenstände,	1,00				1,00							1,00	1,00		100,00	
1.2. 8. Betriebs- und Geschäftsausstattung	106.266,79	2.589,92		3.129,70	111.986,41	76.473,79		6.634,62			83.108,41	28.878,00	29.793,00	5,92	25,79	
1.2.10.	310.927,74	423.399,46			734.327,20							734.327,20	310.927,74		100,00	

Systembericht - Anlagenübersicht (GemHVO)

05.10.2023
11:13:55

203 Martinshöhe W.-Jahr : 2019 Seite: 2

	Anschaffungs- und Herstellungskosten					Abschreibungen / Wertberichtigungen						Restbuchwerte		Kennzahlen		Wert-minderung
Posten des Anlage-vermögens	**Stand zum 31.12. Haushalts-vorjahr**	**Zugänge im Haushalts-jahr**	**Abgänge im Haushalts-jahr**	**Umbu-chungen/ Umglie-derungen im Haushalts-jahr**	**Stand zum 31.12. Haushalts-jahr**	**aufgelau-fene Abschrei-bungen zum 31.12. Haushalts-vorjahr**	**Zuschrei-bungen im Haushalts-jahr**	**Abschrei-bungen im Haushalts-jahr**	**Umbu-chungen / Umglie-derungen im Haushalts-jahr**	**aufge-laufene Abschrei-bungen auf Abgänge**	**Abschrei-bungen zum 31.12. Haushalts-jahr**	**Restbuch-werte am Ende des Haushalts-jahres**	**Restbuch-werte am Ende Haushalts-vorjahres**	**Durch-schn. Ab-schrei-bungs-satz**	**Durch-schn. Rest-buch-wert**	**Wertminde-rung durch unterlassene Instand-haltung, Altlasten, sonstige**
	EUR	EUR	EUR	EUR	EUR	EUR	EUR	EUR	EUR	EUR	EUR	EUR	EUR	v. H.	v. H.	EUR
1	2	3	4	5	6	7	8	9	10	11	12	13	14	15	16	17
Geleistete Anzahlungen, Anlagen im Bau																
Gesamt : *1.2.*	**9.215.842,41**	**429.119,08**			**9.644.961,49**	**2.825.776,36**		**244.579,08**			**3.070.355,44**	**6.574.606,05**	**6.390.066,05**	**2,54**	**68,17**	
Gesamt :	**9.646.299,60**	**429.119,08**			**10.075.418,68**	**3.020.705,55**		**257.800,08**			**3.278.505,63**	**6.796.913,05**	**6.625.594,05**	**2,56**	**67,46**	

Filtereinstellungen :

Summe der ersterfassten Wirtschaftsgüter :	**0,00**
Programm :	DynReportGen.dll
Berichtsende :	**Systembericht - Anlagenübersicht (GemHVO)**

III.3 Sonderpostenübersicht

gemäß
§ 50 GemHVO

Systembericht - Anlagennachweis (GemHVO) nach Konten

203 Martinshöhe W.-Jahr: 2019

	Zuschuss					Auflösungen						Restbuchwerte		Kennzahlen	
Posten des Anlagevermögens	Stand zum 31.12. Haushaltsvorjahr	Zugänge im Haushaltsjahr	Abgänge im Haushaltsjahr	Umbuchungen/ Umgliederungen im Haushaltsjahr	Stand zum 31.12. Haushaltsjahr	aufgelaufene Auflösungen zum 31.12. Haushaltsvorjahr	Zuschreibungen im Haushaltsjahr	Auflösungen im Haushaltsjahr	Umbuchungen/ Umgliederungen im Haushaltsjahr	aufgelaufene Auflösungen auf Abgänge	Auflösungen zum 31.12. Haushaltsjahr	Restbuchwerte am Ende des Haushaltsjahres	Restbuchwerte am Ende Haushaltsvorjahr	Durchschn. Aufl.-satz	Durchschn. Restbuchwert
	EUR	EUR	EUR	EUR	EUR	EUR	EUR	EUR	EUR	EUR	EUR	EUR	EUR	v.H.	v.H.
1	2	3	4	5	6	7	8	9	10	11	12	13	14	15	16
231410	15.115,11				15.115,11	2.331,11		756,00			3.087,11	12.028,00	12.784,00	5,00	79,58
231420	1.081.776,68				1.081.776,68	394.816,89		26.140,59			420.957,48	660.819,20	686.959,79	2,42	61,09
231430	308.629,67				308.629,67	116.437,32		5.795,08			122.232,40	186.397,27	192.192,35	1,88	60,40
231490	1.430,00				1.430,00	1.430,00					1.430,00				
231590	114.585,64				114.585,64	20.853,64		4.837,00			25.690,64	88.895,00	93.732,00	4,22	77,58
232500	2.118.574,00				2.118.574,00	1.035.366,77		60.530,69			1.095.897,46	1.022.676,54	1.083.207,23	2,86	48,27
232590	841.206,02				841.206,02	132.167,98		29.065,80			161.233,78	679.972,24	709.038,04	3,46	80,83
233100	53.219,76	68.017,55			121.237,31							121.237,31	53.219,76		100,00
233200	197.899,87	89.030,88	3.496,68		283.434,07	13.513,40					13.513,40	269.920,67	184.386,47		95,23
234100	110.493,66	6.793,54			117.287,20							117.287,20	110.493,66		100,00
236100	117.534,71	7.209,00	7.220,29		117.523,42	67.660,78		3.679,46		7.072,58	64.267,66	53.255,76	49.873,93	3,13	45,32
Gesamt:	**4.960.465,12**	**171.050,97**	**10.716,97**		**5.120.799,12**	**1.784.577,89**		**130.804,62**		**7.072,58**	**1.908.309,93**	**3.212.489,19**	**3.175.887,23**	**2,55**	**62,73**

Filtereinstellungen

Kontonummer: -

Systemnummer: -

Produkt-Nummer: -

Nullwerte drucken: Nein

Summe der erfassten Sonderposten: 0,00

Programm: KisLLLayout.dll

Berichtsende: Systembericht - Anlagenachweis (GemHVO) nach Konten

III.4 Forderungsübersicht

gemäß
§ 51 GemHVO

Forderungsübersicht 2019

Muster 20 (zu § 51 GemHVO)

Nr.		Bezeichnung	31.12.2019
1		Forderungen und sonstige Vermögensgegenstände	70.473,56
1.1		Öffentlich-rechtliche Forderungen, Forderungen aus Transferleistungen	65.392,33
	152430 |	Beitragsforderungen gegen Gemeinden und Gemeindeverbände	1.981,18
	152490 |	Beitragsforderungen gegen den sonstigen öffentlichen Bereich	168,00
	152590 |	Beitragsforderungen gegen den sonstigen privaten Bereich	3.019,70
	153390 |	Steuerforderungen gegen sonstiges Sondervermögen	1,72
	153420 |	Steuerforderungen gegen das Land	17.705,67
	153430 |	Steuerforderungen gegen Gemeinden und Gemeindeverbände	2,75
	153510 |	Steuerforderungen gegen private Unternehmen	16.307,82
	153590 |	Steuerforderungen gegen den sonstigen privaten Bereich	2.084,62
	154430 |	Forderungen aus Transferleistungen gegen Gemeinden und Gemeindeverbände	20.187,39
	154450 |	Forderungen aus Transferleistungen gegen Anstalten	356,56
	154590 |	Forderungen aus Transferleistungen gegen den sonstigen privaten Bereich	883,60
	155430 |	Sonstige öffentlich-rechtliche Forderungen gegen Gemeinden und Gemeindeverbände	6,05
	155510 |	Sonstige öffentlich-rechtliche Forderungen gegen private Unternehmen	143,26
	155590 |	Sonstige öffentlich-rechtliche Forderungen gegen den sonstigen privaten Bereich	4.044,01
	211001 |	Pauschalwertberichtigungen auf Forderungen	- 1.500,00
1.2		Privatrechtliche Forderungen aus Lieferungen und Leistungen	5.707,63
	165100 |	Forderungen aus Lieferungen und Leistungen gegen private Unternehmen	1.426,00
	165590 |	Forderungen aus Lieferungen und Leistungen gegen den sonstigen privaten Bereich	42,25
	165900 |	Forderungen aus Lieferungen und Leistungen gegen den sonstigen privaten Bereich	4.239,38
1.3		Forderungen gegen verbundene Unternehmen	
1.4		Forderungen gegen Unternehmen, mit denen ein Beteiligungsverhältnis besteht	
1.5		Forderungen gegen Sondervermögen, Zweckverbände, Anstalten des öffentlichen Rechts, rechtsfähige kommunale Stiftungen	
1.6		Forderungen gegen den sonstigen öffentlichen Bereich	- 626,40
	164100 |	Forderungen aus Lieferungen und Leistungen gegen den Bund	28,00
	164300 |	Forderungen aus Lieferungen und Leistungen gegen Gemeinden und Gemeindeverbände (Elternbeiträge)	- 1.246,98
	164460 |	Forderungen aus Lieferungen und Leistungen gegen Sparkassen	232,58
	164490 |	Forderungen aus Lieferungen und Leistungen gegen den sonstigen öffentlichen Bereich	360,00
1.7		sonstige Vermögensgegenstände	

KIS-KRW | D-Fibu | 05.10.2023 11:26 |

Betragsangaben in EUR

III.5 Verbindlichkeitsübersicht

gemäß
§ 52 GemHVO

Verbindlichkeitenübersicht 2019

Muster 21 (zu § 52 GemHVO)

lfd. Nr.	Bezeichnung	Verbindlichkeiten zum 31.12.2019 mit einer Restlaufzeit bis zu einem Jahr	von über einem bis zu fünf Jahren	von mehr als fünf Jahren	Stand zum 31.12.2019	Stand zum 31.12.2018
1	Verbindlichkeiten	475.587,98	352.753,18	67.364,91	1.761.962,03	1.739.792,15
1.1	Anleihen					
1.2	Verbindlichkeiten aus Kreditaufnahmen	475.587,98	352.753,18	67.364,91	895.706,07	1.002.116,89
1.2.1	Verbindlichkeiten aus Kreditaufnahmen für Investitionen	475.587,98	352.753,18	67.364,91	895.706,07	1.002.116,89
1.2.2	Verbindlichkeiten aus Kreditaufnahmen zur Liquiditätssicherung					
1.3	Verbindlichkeiten aus Vorgängen, die Kreditaufnahmen wirtschaftlich gleichkommen					
1.4	Erhaltene Anzahlungen auf Bestellungen					
1.5	Verbindlichkeiten aus Lieferungen und Leistungen				11.871,56	23.565,14
1.6	Verbindlichkeiten aus Transferleistungen					
1.7	Verbindlichkeiten gegenüber verbundenen Unternehmen					
1.8	Verbindlichkeiten gegenüber Unternehmen, mit denen ein Beteiligungsverhältnis besteht					
1.9	Verbindlichkeiten gegenüber Sondervermögen, Zweckverbänden, Anstalten des öffentlichen Rechts, rechtsfähige kommunale Stiftungen				- 11.473,21	- 13.923,78
1.10	Verbindlichkeiten gegenüber dem sonstigen öffentlichen Bereich				865.857,61	728.033,90
1.11	Sonstige Verbindlichkeiten					

KIS-KRW | D-Fibu | 05.10.2023 11:31 |

Betragsangaben in EUR

III.6 Übersicht über die über das Ende des Haushaltsjahres hinaus geltenden Haushaltsermächtigungen

gemäß
§ 53 GemHVO

1. Aufwandsermächtigungen wurden nicht übertragen.

2. Auszahlungsermächtigungen wurden wie folgt übertragen:

Übersicht über die das Ende des Haushaltsjahres hinaus geltenden Haushaltsermächtigungen							
Produkt	**Maßnahme**		**HH-Rest 2018 in €**	**Plan 2019 in €**	**Ergebnis 2019 in €**	**Differenz in €**	**Übertrag 2020 in €**
3652	63	Markisen u. Sprechanlage KITA	0,00	2.000,00	0,00	2.000,00	1.945,00
5410	48	Ausbau Langgasse	501.176,90	0,00	412.414,58	88.762,32	88.762,00
	68	Umbau u. Neugestaltung Ortsmitte	58.200,00	0,00	3.957,94	54.242,06	54.242,00
5732	66	Brandschutztechnische Sanierung DGH	112.072,27	0,00	3.489,79	108.582,48	108.582,00
	67	Energetische Sanierung DGH	72.568,53	0,00	0,00	72.568,53	72.568,00
5733	68	Umbau u. Neugestaltung Ortsmitte	35.000,00	0,00	3.537,15	31.462,85	31.462,00
Summe übertragene Haushaltsermächtigungen (Auszahlungen):							357.561,00

3. Ermächtigungen für die Aufnahme von Investitionskrediten wurden nicht übertragen.

III.7 Sonderabschluss Feldwege

SONDERABSCHLUSS
Produkt 5559 "Land- und Forstwirtschaftswege"
Haushaltsjahr 2019

Aufwendungen			Erträge		
Kto	**Bezeichnung**	**Betrag**	**Kto**	**Bezeichnung**	**Betrag**
525430	Kostenerstattungen an Gemeinden	4.134,90 €	415100	Auflösung Sonderposten	13.950,80 €
539900	Sonstige Abschreibungen	13.950,79 €	432300	Feldwegebeiträge	4.450,20 €
			441900	Sonstige privatrechtliche Leistungsentgelte	6.478,23 €
Gesamtsumme:		**18.085,69 €**	**Gesamtsumme:**		**24.879,23 €**

Jahresüberschuss 2019:	6.793,54 €

Die Sonderrücklage für den Wirtschaftswegebau (Sonderposten für den Gebührenausgleich) hat sich wie folgt entwickelt:

Stand zum 31.12.2018	110.493,66 €
+ Jahresüberschuss 2019	6.793,54 €
Stand zum 31.12.2019	**117.287,20 €**

Bruchmühlbach-Miesau, 20.07.2023
Im Auftrag

gez.
J. Hetterich
VG-Verwaltung