

Ortsgemeinde
Bruchmühlbach-Miesau

Jahresabschluss

31.12.2020

Inhaltsverzeichnis

		<u>Seite</u>
I	Aufstellungsvermerk	3
II	Jahresabschluss	4
II.1	Ergebnisrechnung	5
II.2	Finanzrechnung	10
II.3	Teilergebnisrechnung	16
II.4	Teilfinanzrechnung	19
II.5	Bilanz	24
II.6	Vermögensrechnung	28
II.7	Anhang	37
III	Anlagen	51
III.1	Rechenschaftsbericht	52
III.2	Anlagenübersicht	67
III.3	Sonderpostenübersicht	70
III.4	Forderungübersicht	72
III.5	Verbindlichkeitenübersicht	74
III.6	Haushaltsermächtigung	76
III.7	Sonderabschluss Feldwege	78

I. AUFSTELLUNGSVERMERK

Der Jahresabschluss besteht aus (§ 108 Abs. 2 GemO):

1. Ergebnisrechnung
2. Finanzrechnung
3. Teilrechnungen
 - 3.1 Teilergebnisrechnung
 - 3.2 Teilfinanzrechnung
4. Bilanz
5. Anhang

Dem Jahresabschluss sind als Anlage beigefügt (§108 Abs. 3 GemO):

6. Rechenschaftsbericht
7. Anlagenübersicht
8. Sonderpostenübersicht
9. Forderungsübersicht
10. Verbindlichkeitsübersicht
11. Übersicht über die über das Ende des Haushaltsjahres hinaus geltenden Haushaltsermächtigungen
12. Sonderabschluss Feldwege

Der Jahresabschluss der Gemeinde Bruchmühlbach-Miesau zum 31.12.2020 wurde gemäß § 108 GemO in Verbindung mit §§ 43 ff. GemHVO aufgestellt.

Bruchmühlbach-Miesau, den 3.9.20



Rüdiger Franz
Bürgermeister

II. Jahresabschluss

II.1 Ergebnisrechnung

**gemäß
§ 44 GemHVO**

Ergebnisrechnung 2020

Muster 15 (zu § 44 GemHVO)

lfd. Nr.	Bezeichnung	Ergebnis des Haushalts-vorjahres	Ansatz des Haushalts-jahres einschl. Nachträge	Ergebnis des Haushalts-jahres	Abweichung im Haushalts-jahr	Ergebnis-veränderung gegenüber Haushalts-vorjahr
E1	Steuern und ähnliche Abgaben	6.114.049,70	5.363.500,00	5.188.888,84	- 174.611,16	- 925.160,86
401100	Grundsteuer A	16.558,69	16.500,00	19.046,62	2.546,62	2.487,93
401200	Grundsteuer B	954.912,31	948.000,00	958.535,01	10.535,01	3.622,70
401300	Gewerbesteuer	- 33.904,99				33.904,99
401310	Gewerbesteuerzahlungen laufendes Jahr (VZ)	1.287.618,88	1.012.500,00	919.702,00	- 92.798,00	- 367.916,88
401320	Gewerbesteuernachzahlungen (NZ Vorjahre)	813.795,07	450.000,00	727.356,14	277.356,14	- 86.438,93
401330	Gewerbesteuererstattungen (ES Vorjahre)	- 314.486,86	- 200.000,00	- 658.652,77	- 458.652,77	- 344.165,91
402100	Gemeindeanteil an der Einkommensteuer	2.778.627,65	2.540.000,00	2.593.238,81	53.238,81	- 185.388,84
402200	Gemeindeanteil an der Umsatzsteuer	304.550,06	297.000,00	325.909,33	28.909,33	21.359,27
403300	Hundesteuer	33.300,06	34.500,00	33.702,00	- 798,00	401,94
405210	Familienleistungsausgleich	273.078,83	265.000,00	270.051,70	5.051,70	- 3.027,13
E2	Zuwendungen, allgemeine Umlagen und sonstige	5.500.731,66	5.473.255,00	5.942.221,66	468.966,66	441.490,00
411100	Schlüsselzuweisungen vom Land	1.926.395,00	1.810.500,00	1.828.314,00	17.814,00	- 98.081,00
413001	Sonstige allgemeine Zuweisungen vom Land "Gewerbesteuerkompensationszahlungen"			443.808,00	443.808,00	443.808,00
413200	Sonstige allgemeine Zuweisungen vom Land (KEF)	349.483,00	349.500,00	349.483,00	- 17,00	
414410	Zuweisungen und Zuschüsse für laufende Zwecke vom Bund	35.162,04	25.000,00	33.612,46	8.612,46	- 1.549,58
414420	Zuweisungen und Zuschüsse für laufende Zwecke vom Land	1.356.216,79	1.465.000,00	1.401.947,37	- 63.052,63	45.730,58
414429	Zuweisungen für Förderbeträge	1.589,13		4.818,77	4.818,77	3.229,64
414430	Zuweisungen und Zuschüsse für laufende Zwecke von Gemeinden und Gemeindeverbänden	1.542.770,10	1.585.000,00	1.606.863,87	21.863,87	64.093,77
414431	Zuschüsse von Gemeinden u. Gemeindeverbänden - Ferienbetreuung		900,00		- 900,00	
414590	Zuweisungen und Zuschüsse für laufende Zwecke vom sonstigen privaten Bereich	21.566,69	2.700,00	4.565,71	1.865,71	- 17.000,98
415100	Erträge aus der Auflösung von Sonderposten aus Zuwendungen	267.548,91	234.655,00	268.808,48	34.153,48	1.259,57
E3	Erträge der sozialen Sicherung					
E4	Öffentlich-rechtliche Leistungsentgelte	610.370,75	553.417,00	605.111,85	51.694,85	- 5.258,90
431200	Gebühren für die Erteilung von Bescheiden (u.a. Genehmigungen, Ablehnungen, Untersagungen)	240,00	600,00	300,00	- 300,00	60,00
432200	Entgelte für das Bestattungswesen	43.775,44	50.000,00	36.843,00	- 13.157,00	- 6.932,44
432300	Entgelte für die Unterhaltung von Straßen, Wirtschaftswegen u.a. öffentlichen Einrichtungen	18.378,96	18.550,00	18.821,13	271,13	442,17
437100	Erträge aus der Auflösung von Sonderposten für Beiträge und ähnliche Entgelte	522.894,62	465.563,00	519.404,40	53.841,40	- 3.490,22
438100	Erträge aus der Auflösung von Sonderposten für den Gebührenaussgleich (Feldwege)		1.146,00	2.389,32	1.243,32	2.389,32
439100	Erträge aus der Auflösung von Sonderposten für Grabnutzungsentgelte	25.081,73	17.558,00	27.354,00	9.796,00	2.272,27
E5	Privatrechtliche Leistungsentgelte	301.473,54	302.403,00	273.899,89	- 28.503,11	- 27.573,65
441100	Erträge aus Verkäufen	26.650,76	39.000,00	44.104,30	5.104,30	17.453,54
441200	Mieten und Pachten	188.595,70	177.503,00	177.670,63	167,63	- 10.925,07
441210	Vermietung von Abstellplätzen	110,00	200,00	390,00	190,00	280,00
441300	Elternbeiträge für Kindertagesstätten	11.510,90	12.500,00	6.166,00	- 6.334,00	- 5.344,90
441400	Beteiligung Essenskosten	62.051,00	62.000,00	36.514,56	- 25.485,44	- 25.536,44
441410	Beteiligung am Frühstücksbuffet	9.117,00	9.000,00	7.605,00	- 1.395,00	- 1.512,00
441900	Sonstige privatrechtliche Leistungsentgelte	3.438,18	2.200,00	1.449,40	- 750,60	- 1.988,78
E6	Kostenerstattungen und Kostenumlagen	709.983,94	770.215,00	1.288.062,51	517.847,51	578.078,57
442310	Kostenerstattungen, Kostenumlagen von Eigenbetrieben	83.592,12	88.000,00	87.000,00	- 1.000,00	3.407,88
442410	Kostenerstattungen, Kostenumlagen vom Bund	59.589,82	100.000,00	93.926,18	- 6.073,82	34.336,36
442420	Kostenerstattungen, Kostenumlagen vom Land	1.858,95	2.185,00	290,32	- 1.894,68	- 1.568,63
442430	Kostenerstattungen, Kostenumlagen von Gemeinden und Gemeindeverbänden	447.465,24	509.300,00	536.067,80	26.767,80	88.602,56

Ergebnisrechnung 2020

Muster 15 (zu § 44 GemHVO)

lfd. Nr.	Bezeichnung	Ergebnis des Haushalts-vorjahres	Ansatz des Haushalts-jahres einschl. Nachträge	Ergebnis des Haushalts-jahres	Abweichung im Haushalts-jahr	Ergebnis-veränderung gegenüber Haushalts-vorjahr
	442490 Kostenerstattungen und Kostenumlagen vom sonstigen öffentlichen Bereich	51.235,04		42.037,31	42.037,31	- 9.197,73
	442510 Kostenerstattungen und Kostenumlagen von privaten Unternehmen		500,00	10.926,07	10.426,07	10.926,07
	442590 Kostenerstattungen, Kostenumlagen vom sonstigen privaten Bereich	53.787,27	51.605,00	505.149,83	453.544,83	451.362,56
	442591 Kostenerstattung Müllgebühren		5.000,00		- 5.000,00	
	442592 Kostenerstattungen Strom	11.855,50	13.000,00	11.695,00	- 1.305,00	- 160,50
	442593 Kostenerstattung v. sonst. priv. Bereich - Ferienbetreuung	600,00	625,00	970,00	345,00	370,00
E7	Sonstige laufende Erträge	1.423.018,11	1.938.310,00	1.402.836,35	- 535.473,65	- 20.181,76
	461120 Erträge aus der Veräußerung von Grundstücken und Gebäuden			375.983,50	375.983,50	375.983,50
	461130 Erträge aus der Veräußerung von beweglichen Vermögensgegenständen oberhalb der Wertgrenze i.H.v. 1.000,00 Euro	5.450,00				- 5.450,00
	461500 Erträge aus der Veräußerung von fertigen Erzeugnissen (Grundstücke)	701.645,31	1.594.260,00	841.950,00	- 752.310,00	140.304,69
	462200 Verspätungszuschlag - Gewerbesteuer	- 437,57	250,00	1.160,00	910,00	1.597,57
	462500 Konzessionsabgaben	159.240,00	175.000,00	165.169,33	- 9.830,67	5.929,33
	462700 Versicherungserstattungen	9.479,93		621,52	621,52	- 8.858,41
	466110 Erträge aus der Auflösung von Einzelwertberichtigungen auf Forderungen	131,60				- 131,60
	466111 Erträge aus der Auflösung von Pauschalwertberichtigungen auf Forderungen	13.000,00		5.700,00	5.700,00	- 7.300,00
	466140 Erträge aus der Auflösung von Rückstellungen		3.800,00	6.434,00	2.634,00	6.434,00
	466200 Erträge aus Zuschreibungen	163,00		5.818,00	5.818,00	5.655,00
	466220 Erträge aus Zuschreibungen von Finanzanlagen und Beteiligungen	534.345,84	165.000,00		- 165.000,00	- 534.345,84
E8	Summe der laufenden Erträge aus Verwaltungstätigkeit	14.659.627,70	14.401.100,00	14.701.021,10	299.921,10	41.393,40
E9	Personal- und Versorgungsaufwendungen	3.758.909,56	3.868.725,00	3.823.688,27	- 45.036,73	64.778,71
	501100 Bürgermeister	37.860,40	41.000,00	30.053,40	- 10.946,60	- 7.807,00
	501200 Beigeordnete	4.203,10	11.000,00	7.400,87	- 3.599,13	3.197,77
	501400 Rats- und Ausschussmitglieder	5.311,30	6.000,00	6.785,00	785,00	1.473,70
	502210 Vergütungen	2.807.590,38	2.888.750,00	2.872.938,99	- 15.811,01	65.348,61
	502220 Leistungszulagen	47.103,76	45.895,00	47.632,95	1.737,95	529,19
	502910 Vergütungen Sonstige	11.048,93	16.300,00	8.681,03	- 7.618,97	- 2.367,90
	503200 Beiträge zu Versorgungskassen Arbeitnehmer	210.532,17	215.025,00	222.024,18	6.999,18	11.492,01
	503900 Beiträge zur Versorgungskasse Sonstige	220,42	1.330,00	510,15	- 819,85	289,73
	504200 Beiträge zur gesetzlichen Sozialversicherung Arbeitnehmer	592.290,37	595.550,00	593.173,31	- 2.376,69	882,94
	504900 Beiträge zur gesetzlichen Sozialversicherung Sonstige	1.817,69	4.250,00	1.413,16	- 2.836,84	- 404,53
	505100 Beihilfen, Unterstützungsleistungen u. dgl. Beamte		200,00		- 200,00	
	505200 Beihilfen, Unterstützungsleistungen u. dgl. Arbeitnehmer		600,00		- 600,00	
	506290 Sonstige Personalnebenaufwendungen (Arbeitnehmer)	1.713,96	2.460,00	1.672,77	- 787,23	- 41,19
	507910 Ehrensoldrückstellungen	10.155,00	11.000,00	7.420,00	- 3.580,00	- 2.735,00
	509000 Pauschalierte Lohnsteuer	14.404,08	14.565,00	8.958,46	- 5.606,54	- 5.445,62
	511300 Versorgungsaufwendungen ehrenamtlich Tätige (Ehrensold)	14.658,00	14.800,00	15.024,00	224,00	366,00
E10	Aufwendungen für Sach- und Dienstleistungen	1.437.247,05	2.208.260,00	2.026.347,28	- 181.912,72	589.100,23
	522110 Heizkosten (Gas, Strom, Öl, Schornsteinfeger)	54.600,60	74.500,00	50.033,95	- 24.466,05	- 4.566,65
	522120 Wasser/Abwasser	70.801,61	78.730,00	67.367,55	- 11.362,45	- 3.434,06
	522130 Strom	103.058,54	128.800,00	108.847,85	- 19.952,15	5.789,31
	522140 Abfall	26.821,65	30.800,00	33.146,50	2.346,50	6.324,85
	523100 Unterhaltung der Grundstücke, Außenanlagen, Gebäude und Gebäudeeinrichtungen	255.796,93	518.500,00	230.952,57	- 287.547,43	- 24.844,36
	523110 Vorhaltung Material für Dritte		15.000,00	2.327,94	- 12.672,06	2.327,94
	523200 Bewirtschaftung der Grundstücke, Außenanlagen, Gebäude und Gebäudeeinrichtungen	58.368,97	66.700,00	69.708,18	3.008,18	11.339,21
	523300 Unterhaltung des Infrastrukturvermögens	83.806,37	95.000,00	53.445,78	- 41.554,22	- 30.360,59

Ergebnisrechnung 2020

Muster 15 (zu § 44 GemHVO)

lfd. Nr.	Bezeichnung	Ergebnis des Haushalts-vorjahres	Ansatz des Haushalts-jahres einschl. Nachträge	Ergebnis des Haushalts-jahres	Abweichung im Haushalts-jahr	Ergebnis-veränderung gegenüber Haushalts-vorjahr
523500	Fahrzeugunterhaltung	50.935,59	50.000,00	53.100,69	3.100,69	2.165,10
523700	Unterhaltung der Betriebs- und Geschäftsausstattung	4.591,39	6.100,00	3.517,05	- 2.582,95	- 1.074,34
523800	Geringwertige Geräte, Ausstattungs-, Ausrüstungs- und sonstige Gebrauchsgegenstände	43.887,39	57.900,00	41.014,87	- 16.885,13	- 2.872,52
523810	Küchenausstattung bis 1.000 €	1.015,63	6.000,00	2.935,46	- 3.064,54	1.919,83
524200	Essenskosten (auch für Frühstücksbuffet)	57.542,03	54.000,00	36.131,07	- 17.868,93	- 21.410,96
524400	Werkstättenbedarf, Lebensmittel, Baumaterial u.a.	18.782,02	22.000,00	16.455,95	- 5.544,05	- 2.326,07
524900	Sonstige Aufwendungen für Sachleistungen	12.852,15	11.500,00	8.980,31	- 2.519,69	- 3.871,84
524920	Sonstige Aufwendungen für Sachleistungen - Projekt: Kita im Sozialraum	7.355,65	10.000,00	14.970,58	4.970,58	7.614,93
524930	Sonstige Aufwendungen f. Sachleistungen - Ferienbetreuung	529,73	1.400,00	1.420,19	20,19	890,46
525310	Kostenerstattungen an Eigenbetriebe	102.139,00	120.000,00	105.179,10	- 14.820,90	3.040,10
525420	Kostenerstattungen an das Land	7.587,49	9.000,00	9.192,99	192,99	1.605,50
525430	Kostenerstattungen an Gemeinden und Gemeindeverbände	441.924,20	812.000,00	636.557,41	- 175.442,59	194.633,21
525431	Kostenerstattungen an Gemeinden und Gemeindeverbände - Grabaushub/Bauhof	25.575,00	30.000,00	23.140,00	- 6.860,00	- 2.435,00
525590	Kostenerstattungen an den sonstigen privaten Bereich	7.655,35	7.600,00	456.490,04	448.890,04	448.834,69
529200	Sonstige Aufwendungen für Dienstleistungen	1.619,76	2.730,00	1.431,25	- 1.298,75	- 188,51
E11	Abschreibungen	1.328.789,77	1.175.980,00	1.332.273,41	156.293,41	3.483,64
539900	Sonstige Abschreibung	1.328.789,77	1.175.980,00	1.332.273,41	156.293,41	3.483,64
E12	Zuwendungen, Umlagen und sonstige Transferaufwendungen	6.392.756,35	6.691.100,00	6.657.930,77	- 33.169,23	265.174,42
541430	Zuweisungen und Zuschüsse für laufende Zwecke an Gemeinden und Gemeindeverbände	1.592,00	6.600,00	20,00	- 6.580,00	- 1.572,00
541590	Zuweisungen und Zuschüsse für laufende Zwecke an den sonstigen privaten Bereich	97.368,31	92.000,00	110.811,63	18.811,63	13.443,32
543100	Gewerbesteuerumlage	279.109,47	167.000,00	100.095,14	- 66.904,86	- 179.014,33
544210	Allgemeine Umlagen Landkreise	2.817.923,00	3.075.000,00	3.086.526,00	11.526,00	268.603,00
544230	Allgemeine Umlagen Verbandsgemeinden	3.196.393,00	3.350.000,00	3.360.478,00	10.478,00	164.085,00
544900	Allgemeine Umlagen Sonstige	370,57	500,00		- 500,00	- 370,57
E13	Aufwendungen der sozialen Sicherung					
E14	Sonstige laufende Aufwendungen	876.718,03	667.171,00	529.687,78	- 137.483,22	- 347.030,25
561200	Aufwendungen für Aus- und Fortbildung, Umschulung	4.835,84	9.700,00	3.502,88	- 6.197,12	- 1.332,96
561210	Fortbildungsmaßnahmen mit Landesförderung	6.235,60	6.300,00	5.176,40	- 1.123,60	- 1.059,20
561300	Aufwendungen für übernommene Reisekosten für Dienstreisen und Dienstgänge	3.424,43	4.950,00	1.881,62	- 3.068,38	- 1.542,81
561500	Aufwendungen für Dienst- und Schutzkleidungen, persönliche Ausrüstungsgegenstände	3.926,26	5.000,00	4.485,52	- 514,48	559,26
562100	Mieten, Pachten und Erbbauzinsen	1.214,14	1.300,00	1.325,59	25,59	111,45
562400	Datenverarbeitung	2.133,21	3.820,00	1.785,47	- 2.034,53	- 347,74
562500	Sachverständigen-, Gerichts- u.ä. Aufwendungen	96.009,93	237.000,00	158.155,93	- 78.844,07	62.146,00
562591	Planungs- und Entwicklungskosten		35.000,00		- 35.000,00	
562900	Sprachfördermaßnahmen	13.809,46	12.570,00	4.921,38	- 7.648,62	- 8.888,08
562910	Freiwilliges soziales Jahr (IB-Verträge)	7.899,52	7.800,00	18.124,46	10.324,46	10.224,94
563100	Büromaterial	2.472,92	3.050,00	2.440,51	- 609,49	- 32,41
563200	Fachliteratur, Zeitschriften	1.767,76	1.900,00	1.585,50	- 314,50	- 182,26
563300	Porto und Versandkosten	177,85	100,00		- 100,00	- 177,85
563400	Telefon, Datenübertragungskosten	5.526,05	6.800,00	7.418,13	618,13	1.892,08
563500	Öffentliche Bekanntmachungen	778,11	2.500,00	788,18	- 1.711,82	10,07
563900	Sonstige Geschäftsaufwendungen	786,92	1.500,00	1.051,14	- 448,86	264,22
564100	Versicherungsbeiträge	89.324,46	95.670,00	93.536,00	- 2.134,00	4.211,54
564200	Beiträge zu Wirtschaftsverbänden, Berufsvertretungen und Vereinen	476,00	500,00	523,60	23,60	47,60
565100	Verluste aus dem Abgang von Gegenständen des Anlagevermögens	28.165,78		197.362,21	197.362,21	169.196,43

Ergebnisrechnung 2020

Muster 15 (zu § 44 GemHVO)

lfd. Nr.	Bezeichnung	Ergebnis des Haushalts-vorjahres	Ansatz des Haushalts-jahres einschl. Nachträge	Ergebnis des Haushalts-jahres	Abweichung im Haushalts-jahr	Ergebnis-veränderung gegenüber Haushalts-vorjahr
565500	Einzelwertberichtigungen zu Forderungen	24.896,03	1.000,00	211,59	- 788,41	- 24.684,44
565520	Pauschalwertberichtigungen			16.800,00	16.800,00	16.800,00
565600	Einstellungen und Zuschreibungen in die Sonderposten	10.721,21				- 10.721,21
565800	Verluste aus dem Abgang von Vorräten (Grundstücke)		213.911,00		- 213.911,00	
565801	Verluste aus dem Abgang von Grundstücken (Vorräten)	559.668,04				- 559.668,04
567100	Gewerbesteuer	- 518,00	1.000,00		- 1.000,00	518,00
567200	Körperschaftsteuer		1.500,00		- 1.500,00	
568100	Grundsteuer	7.716,63	9.300,00	7.140,36	- 2.159,64	- 576,27
568901	Sonstige betriebliche Steueraufwendungen (Umsatzsteuer)	560,21		243,76	243,76	- 316,45
569200	Verfügun gsmittel	1.440,00	2.000,00	387,70	- 1.612,30	- 1.052,30
569300	Repräsentationen	3.269,67	3.000,00	839,85	- 2.160,15	- 2.429,82
E15	Summe der laufenden Aufwendungen aus Verwaltungstätigkeit	13.794.420,76	14.611.236,00	14.369.927,51	- 241.308,49	575.506,75
E16	Laufendes Ergebnis aus Verwaltungstätigkeit	865.206,94	- 210.136,00	331.093,59	541.229,59	- 534.113,35
E17	Zinserträge und sonstige Finanzerträge	2.466,00	10.100,00	9.025,28	- 1.074,72	6.559,28
472100	Zinsen aus Stundungen und Verrentungen	507,00	100,00		- 100,00	- 507,00
479200	Nachzahlungszinsen aus der Vollverzinsung der Gewerbesteuer (§233a AO)	1.959,00	10.000,00	8.825,00	- 1.175,00	6.866,00
479900	Sonstige Zinsen und ähnliche Erträge			200,28	200,28	200,28
E18	Zinsaufwendungen und sonstige Finanzaufwendungen	183.394,04	231.173,00	115.485,08	- 115.687,92	- 67.908,96
574300	Zinsaufwendungen und sonstige Finanzaufwendungen an Gemeinden und Gemeindeverbände	44.654,89	110.000,00	3.604,58	- 106.395,42	- 41.050,31
575100	Zinsaufwendungen und sonstige Finanzaufwendungen an inländische Kreditinstitute		5.400,00		- 5.400,00	
575110	Zinsaufwendungen und sonstige Finanzaufwendungen an Banken	26.565,51	22.912,00	23.391,62	479,62	- 3.173,89
575120	Zinsaufwendungen und sonstige Finanzaufwendungen an Sparkassen	26.080,52	21.111,00	21.111,00		- 4.969,52
575140	Zinsaufwendungen und sonstige Finanzaufwendungen an Girozentralen/Landesbanken	76.561,12	65.750,00	65.749,88	- 0,12	- 10.811,24
579100	Erstattungszinsen aus der Vollverzinsung der Gewerbesteuer (§223a AO)	9.532,00	6.000,00	1.628,00	- 4.372,00	- 7.904,00
E19	Saldo der Zins- und sonstigen Finanzerträge und -aufwendungen	- 180.928,04	- 221.073,00	- 106.459,80	114.613,20	74.468,24
E20	Ordentliches Ergebnis	684.278,90	- 431.209,00	224.633,79	655.842,79	- 459.645,11
E21a	Außerordentliche Erträge					
E21b	Außerordentliche Aufwendungen		300.000,00	7.608,86	- 292.391,14	7.608,86
599901	Außerordentliche Aufwendungen		300.000,00	7.608,86	- 292.391,14	7.608,86
E21	Außerordentliches Ergebnis		- 300.000,00	- 7.608,86	292.391,14	- 7.608,86
E22	Saldo aus internen Leistungsbeziehungen					
E23	Jahresergebnis (Jahresüberschuss / Jahresfehlbetrag)	684.278,90	- 731.209,00	217.024,93	948.233,93	- 467.253,97

II.2 Finanzrechnung

**gemäß
§ 45 GemHVO**

Finanzrechnung 2020

Muster 16 (zu § 45 GemHVO)

lfd. Nr.	Bezeichnung	Ergebnis des Haushalts-vorjahres	Ansatz des Haushalts-jahres einschl. Nachträge	Ergebnis des Haushalts-jahres	Abweichung im Haushalts-jahr	Ergebnis-veränderung gegenüber Haushalts-vorjahr
F1	Steuern und ähnliche Abgaben	6.058.362,87	5.363.500,00	5.390.921,60	27.421,60	- 667.441,27
	601100 Grundsteuer A	17.692,71	16.500,00	14.125,96	- 2.374,04	- 3.566,75
	601200 Grundsteuer B	966.122,47	948.000,00	952.886,34	4.886,34	- 13.236,13
	601310 Gewerbesteuerzahlungen laufendes Jahr	1.303.970,61	1.012.500,00	938.502,11	- 73.997,89	- 365.468,50
	601320 Gewerbesteuernachzahlungen	755.346,43	450.000,00	708.945,07	258.945,07	- 46.401,36
	601330 Gewerbesteuererstattungen	- 314.882,91	- 200.000,00	- 503.502,77	- 303.502,77	- 188.619,86
	602100 Gemeindeanteil an der Einkommensteuer	2.759.310,71	2.540.000,00	2.635.528,15	95.528,15	- 123.782,56
	602200 Gemeindeanteil an der Umsatzsteuer	303.756,59	297.000,00	330.782,66	33.782,66	27.026,07
	603300 Hundesteuer	36.797,29	34.500,00	33.506,30	- 993,70	- 3.290,99
	605210 Familienleistungsausgleich	230.248,97	265.000,00	280.147,78	15.147,78	49.898,81
F2	Zuwendungen, allgemeine Umlagen und sonstige Transfereinzahlungen	5.202.683,15	5.238.600,00	5.643.043,21	404.443,21	440.360,06
	611100 Schlüsselzuweisungen vom Land	1.938.844,50	1.810.500,00	1.816.679,88	6.179,88	- 122.164,62
	613001 Sonstige allgemeine Zuweisungen vom Land "Gewerbesteuerkompensationszahlungen"			376.172,00	376.172,00	376.172,00
	613200 Sonstige allgemeine Zuweisung vom Land (KEF)	349.483,00	349.500,00	349.483,00	- 17,00	
	614410 Zuweisungen und Zuschüsse für laufende Zwecke vom Bund	33.710,32	25.000,00	34.475,32	9.475,32	765,00
	614420 Zuweisungen und Zuschüsse für laufende Zwecke vom Land	1.357.689,29	1.465.000,00	1.423.997,48	- 41.002,52	66.308,19
	614429 Zuweisungen für Förderbeträge	1.318,60		6.407,90	6.407,90	5.089,30
	614430 Zuweisungen und Zuschüsse für laufende Zwecke von Gemeinden und Gemeindeverbänden	1.504.683,90	1.585.000,00	1.631.648,77	46.648,77	126.964,87
	614431 Zuschüsse von Gemeinden u. Gemeindeverbänden - Ferienbetreuung		900,00		- 900,00	
	614590 Zuweisungen und Zuschüsse für laufende Zwecke vom sonstigen privaten Bereich	16.953,54	2.700,00	4.178,86	1.478,86	- 12.774,68
F3	Einzahlungen der sozialen Sicherung					
F4	Öffentlich-rechtliche Leistungsentgelte	76.088,04	69.150,00	52.310,00	- 16.840,00	- 23.778,04
	631200 Gebühren für die Erteilung von Bescheiden (u.a. Genehmigungen, Ablehnungen, Untersagungen)	240,00	600,00	300,00	- 300,00	60,00
	632200 Entgelte für das Bestattungswesen	52.287,60	50.000,00	34.308,90	- 15.691,10	- 17.978,70
	632300 Entgelte für die Unterhaltung von Straßen, Wirtschaftswegen u.a. öffentlichen Einrichtungen	23.560,44	18.550,00	17.701,10	- 848,90	- 5.859,34
F5	Privatrechtliche Leistungsentgelte	276.340,73	263.403,00	221.268,12	- 42.134,88	- 55.072,61
	641200 Mieten und Pachten	188.426,88	177.503,00	170.059,93	- 7.443,07	- 18.366,95
	641210 Vermietung von Abstellplätzen	160,00	200,00	390,00	190,00	230,00
	641300 Elternbeiträge für Kindertagesstätten	11.839,74	12.500,00	6.209,62	- 6.290,38	- 5.630,12
	641400 Beteiligung Essenskosten	63.609,05	62.000,00	35.773,25	- 26.226,75	- 27.835,80
	641410 Beteiligung am Frühstücksbuffet	8.956,38	9.000,00	7.585,92	- 1.414,08	- 1.370,46
	641900 Sonstige privatrechtliche Leistungsentgelte	3.348,68	2.200,00	1.249,40	- 950,60	- 2.099,28
F6	Kostenerstattungen und Kostenumlagen	588.903,18	770.215,00	891.449,00	121.234,00	302.545,82
	642310 Kostenerstattungen, Kostenumlagen von Eigenbetrieben		88.000,00	172.584,26	84.584,26	172.584,26
	642410 Kostenerstattungen, Kostenumlagen vom Bund	52.643,90	100.000,00	95.750,53	- 4.249,47	43.106,63
	642420 Kostenerstattungen, Kostenumlagen vom Land	1.273,57	2.185,00	438,15	- 1.746,85	- 835,42
	642430 Kostenerstattungen, Kostenumlagen von Gemeinden und Gemeindeverbänden	431.537,02	509.300,00	429.824,82	- 79.475,18	- 1.712,20
	642490 Kostenerstattungen und Kostenumlagen vom sonstigen öffentlichen Bereich (z.B. Jagdgenossenschaften)	51.235,04		42.037,31	42.037,31	- 9.197,73
	642510 Kostenerstattungen und Kostenumlagen von privaten Unternehmen		500,00		- 500,00	
	642590 Kostenerstattungen, Kostenumlagen vom sonstigen privaten Bereich	39.799,02	51.605,00	136.018,99	84.413,99	96.219,97
	642591 Kostenerstattung Müllgebühren	79,23	5.000,00	15,00	- 4.985,00	- 64,23
	642592 Kostenerstattungen Strom	11.960,40	13.000,00	13.584,94	584,94	1.624,54
	642593 Kostenerstattung v. sonst. priv. Bereich - Ferienbetreuung	375,00	625,00	1.195,00	570,00	820,00

Finanzrechnung 2020

Muster 16 (zu § 45 GemHVO)

lfd. Nr.	Bezeichnung	Ergebnis des Haushalts- vorjahres	Ansatz des Haushalts- jahres einschl. Nachträge	Ergebnis des Haushalts- jahres	Abweichung im Haushalts- jahr	Ergebnis- veränderung gegenüber Haushalts- vorjahr
F7	Sonstige laufende Einzahlungen	1.137.138,19	1.808.510,00	1.066.194,72	- 742.315,28	- 70.943,47
661120	Einzahlungen aus der Veräußerung von Grundstücken und Gebäuden	860,63		8.975,00	8.975,00	8.114,37
661130	Einzahlungen aus der Veräußerung von beweglichen Vermögensgegenständen oberhalb der Wertgrenze i.H.v. 1.000,00 Euro	5.450,00				- 5.450,00
661140	Einzahlungen aus der Veräußerung von Holzverkäufen	37.899,97	39.000,00	43.071,92	4.071,92	5.171,95
661500	Erträge aus der Veräußerung von fertigen Erzeugnissen (Grundstücke)	701.645,31	1.594.260,00	841.950,00	- 752.310,00	140.304,69
662200	Verspätungszuschlag - Gewerbesteuer	- 352,95	250,00	290,38	40,38	643,33
662500	Konzessionsabgaben	383.886,47	175.000,00	166.336,31	- 8.663,69	- 217.550,16
662700	Versicherungserstattungen	7.748,76		5.571,11	5.571,11	- 2.177,65
F8	Summe der laufenden Einzahlungen aus Verwaltungstätigkeit	13.339.516,16	13.513.378,00	13.265.186,65	- 248.191,35	- 74.329,51
F9	Personal- und Versorgungsauszahlungen	3.587.059,96	3.857.725,00	3.612.413,75	- 245.311,25	25.353,79
701100	Bürgermeister	37.832,60	41.000,00	30.698,45	- 10.301,55	- 7.134,15
701200	Beigeordnete	4.203,10	11.000,00	6.783,62	- 4.216,38	2.580,52
701400	Rats- und Ausschussmitglieder	4.333,30	6.000,00	6.480,00	480,00	2.146,70
702210	Vergütungen	2.685.842,35	2.888.750,00	2.701.594,70	- 187.155,30	15.752,35
702220	Leistungszulagen	47.103,76	45.895,00	47.632,95	1.737,95	529,19
702910	Vergütungen Sonstige	13.559,26	16.300,00	21.716,18	5.416,18	8.156,92
703200	Beiträge zu Versorgungskassen Arbeitnehmer	199.820,46	215.025,00	208.388,68	- 6.636,32	8.568,22
703900	Beiträge zur Versorgungskasse Sonstige	296,48	1.330,00	1.487,03	157,03	1.190,55
704200	Beiträge zur gesetzlichen Sozialversicherung Arbeitnehmer	561.067,77	595.550,00	559.001,93	- 36.548,07	- 2.065,84
704900	Beiträge zur gesetzlichen Sozialversicherung Sonstige	2.247,26	4.250,00	4.033,08	- 216,92	1.785,82
705100	Beihilfen, Unterstützungsleistungen u. dgl. Beamte		200,00		- 200,00	
705200	Beihilfen, Unterstützungsleistungen u. dgl. Arbeitnehmer		600,00		- 600,00	
706290	Sonstige Personalnebenauszahlungen (Arbeitnehmer)	1.645,21	2.460,00	1.680,87	- 779,13	35,66
709000	Pauschalierte Lohnsteuer	14.493,69	14.565,00	7.848,98	- 6.716,02	- 6.644,71
711300	Versorgungsauszahlungen ehrenamtlich Tätige (Ehrensold)	14.614,72	14.800,00	15.067,28	267,28	452,56
F10	Auszahlungen für Sach- und Dienstleistungen	1.366.415,44	2.208.260,00	1.420.337,91	- 787.922,09	53.922,47
722110	Heizkosten (Gas, Strom, Öl, Schornsteinfeger)	63.443,00	74.500,00	49.187,04	- 25.312,96	- 14.255,96
722120	Wasser/Abwasser	68.914,77	78.730,00	65.425,03	- 13.304,97	- 3.489,74
722130	Strom	55.541,86	128.800,00	128.518,56	- 281,44	72.976,70
722140	Abfall	25.462,82	30.800,00	33.140,95	2.340,95	7.678,13
723100	Unterhaltung der Grundstücke, Außenanlagen, Gebäude und Gebäudeeinrichtungen	220.338,25	518.500,00	254.997,12	- 263.502,88	34.658,87
723110	Vorhaltung Material für Dritte		15.000,00	1.288,67	- 13.711,33	1.288,67
723200	Bewirtschaftung der Grundstücke, Außenanlagen, Gebäude und Gebäudeeinrichtungen	32.966,50	66.700,00	43.315,33	- 23.384,67	10.348,83
723300	Unterhaltung des Infrastrukturvermögens	73.543,59	95.000,00	68.597,57	- 26.402,43	- 4.946,02
723500	Fahrzeugunterhaltung	49.844,84	50.000,00	54.898,72	4.898,72	5.053,88
723700	Unterhaltung der Betriebs- und Geschäftsausstattung	4.648,51	6.100,00	3.232,42	- 2.867,58	- 1.416,09
723800	Geringwertige Geräte, Ausstattungs-, Ausrüstungs- und sonstige Gebrauchsgegenstände	37.915,10	57.900,00	46.385,93	- 11.514,07	8.470,83
723810	Küchenausstattung	874,50	6.000,00	2.696,51	- 3.303,49	1.822,01
724200	Essenskosten	60.145,23	54.000,00	35.738,94	- 18.261,06	- 24.406,29
724400	Werkstättenbedarf, Lebensmittel, Baumaterial u.a.	18.248,83	22.000,00	16.343,89	- 5.656,11	- 1.904,94
724900	Sonstige Aufwendungen für Sachleistungen	13.222,91	11.500,00	8.154,19	- 3.345,81	- 5.068,72
724920	Sonstige Aufwendungen für Sachleistungen - Projekt: Kita im Sozialraum	8.539,33	10.000,00	4.340,52	- 5.659,48	- 4.198,81
724930	Sonstige Aufwendungen f. Sachleistungen - Ferienbetreuung	691,57	1.400,00	1.258,35	- 141,65	566,78
725310	Kostenerstattungen an Eigenbetriebe	88.476,00	120.000,00	93.513,22	- 26.486,78	5.037,22
725420	Kostenerstattungen an das Land	7.587,49	9.000,00	8.920,35	- 79,65	1.332,86
725430	Kostenerstattungen an Gemeinden und Gemeindeverbände	505.940,66	812.000,00	465.546,92	- 346.453,08	- 40.393,74

Finanzrechnung 2020

Muster 16 (zu § 45 GemHVO)

lfd. Nr.	Bezeichnung	Ergebnis des Haushalts-vorjahres	Ansatz des Haushalts-jahres einschl. Nachträge	Ergebnis des Haushalts-jahres	Abweichung im Haushalts-jahr	Ergebnis-veränderung gegenüber Haushalts-vorjahr
725431	Kostenerstattungen an Gemeinden und Gemeindeverbände - Grabaushub/Bauhof	24.385,00	30.000,00	25.575,00	- 4.425,00	1.190,00
725590	Kostenerstattungen an den sonstigen privaten Bereich	4.241,00	7.600,00	7.655,35	55,35	3.414,35
729200	Sonstige Auszahlungen für Dienstleistungen	1.443,68	2.730,00	1.607,33	- 1.122,67	163,65
F11	nicht besetzt					
F12	Zuwendungen, Umlagen und sonstige Transferauszahlungen	6.271.596,27	6.691.100,00	6.660.149,60	- 30.950,40	388.553,33
741430	Zuweisungen und Zuschüsse für laufende Zwecke an Gemeinden und Gemeindeverbände	1.592,00	6.600,00		- 6.600,00	- 1.592,00
741590	Zuweisungen und Zuschüsse für laufende Zwecke an den sonstigen privaten Bereich	129.135,13	92.000,00	77.556,80	- 14.443,20	- 51.578,33
743100	Gewerbesteuerumlage	314.731,94	167.000,00	76.718,98	- 90.281,02	- 238.012,96
744190	Allgemeine Umlagen sonstige	647,02				- 647,02
744210	Allgemeine Umlagen Landkreise	3.025.801,75	3.075.000,00	3.109.110,25	34.110,25	83.308,50
744230	Allgemeine Umlagen Verbandsgemeinden	2.800.000,00	3.350.000,00	3.396.393,00	46.393,00	596.393,00
744900	Allgemeine Umlagen Sonstige	- 311,57	500,00	370,57	- 129,43	682,14
F13	Auszahlungen der sozialen Sicherung					
F14	Sonstige laufende Auszahlungen	250.816,84	452.260,00	253.791,14	- 198.468,86	2.974,30
761200	Auszahlungen für die Aus- und Fortbildung, Umschulung	5.024,67	9.700,00	3.634,08	- 6.065,92	- 1.390,59
761210	Fortbildungsmaßnahmen mit Landesförderung	6.235,60	6.300,00	5.176,40	- 1.123,60	- 1.059,20
761300	Auszahlungen für übernommene Reisekosten für Dienstreisen und Dienstgänge	3.645,84	4.950,00	1.810,58	- 3.139,42	- 1.835,26
761500	Aufwendungen für Dienst- und Schutzkleidungen, persönliche Ausrüstungsgegenstände	4.223,89	5.000,00	4.747,13	- 252,87	523,24
762100	Mieten, Pachten und Erbbauzinsen	1.273,57	1.300,00	1.356,67	56,67	83,10
762400	Datenverarbeitung	2.133,21	3.820,00	2.063,77	- 1.756,23	- 69,44
762500	Sachverständigen-, Gerichts- u.ä. Aufwendungen	85.557,97	237.000,00	104.448,38	- 132.551,62	18.890,41
762591	Planungs- und Entwicklungskosten		35.000,00		- 35.000,00	
762900	Sprachfördermaßnahmen	13.162,66	12.570,00	6.607,68	- 5.962,32	- 6.554,98
762910	Freiwilliges soziales Jahr (IB-Verträge)	7.839,76	7.800,00	15.966,63	8.166,63	8.126,87
763100	Büromaterial	2.343,32	3.050,00	2.376,34	- 673,66	33,02
763200	Fachliteratur, Zeitschriften	1.836,81	1.900,00	1.581,33	- 318,67	- 255,48
763300	Porto und Versandkosten	152,35	100,00	177,85	77,85	25,50
763400	Telefon, Datenübertragungskosten	5.559,04	6.800,00	6.935,90	135,90	1.376,86
763500	Öffentliche Bekanntmachungen	718,61	2.500,00	788,18	- 1.711,82	69,57
763900	Sonstige Geschäftsauszahlungen	975,43	1.500,00	1.330,22	- 169,78	354,79
764100	Versicherungsbeiträge	88.640,80	95.670,00	93.203,05	- 2.466,95	4.562,25
764200	Beiträge zu Wirtschaftsverbänden, Berufsvertretungen und Vereinen	476,00	500,00	523,60	23,60	47,60
767100	Gewerbesteuer		1.000,00	- 2.590,00	- 3.590,00	- 2.590,00
767200	Körperschaftsteuer	830,28	1.500,00	- 2.490,84	- 3.990,84	- 3.321,12
768100	Grundsteuer	15.104,46	9.300,00	4.893,99	- 4.406,01	- 10.210,47
769200	Verfüugungsmittel	1.440,00	2.000,00	387,70	- 1.612,30	- 1.052,30
769300	Repräsentationen	3.642,57	3.000,00	862,50	- 2.137,50	- 2.780,07
F15	Summe der laufenden Auszahlungen aus Verwaltungstätigkeit	11.475.888,51	13.209.345,00	11.946.692,40	- 1.262.652,60	470.803,89
F16	Saldo der laufenden Ein- und Auszahlungen aus Verwaltungstätigkeit	1.863.627,65	304.033,00	1.318.494,25	1.014.461,25	- 545.133,40
F17	Zinseinzahlungen und sonstige Finanzeinzahlungen	7.579,00	10.100,00	9.485,28	- 614,72	1.906,28
672100	Zinsen aus Stundungen und Verrentungen	1.222,00	100,00		- 100,00	- 1.222,00
679200	Vollverzinsung aus Gewerbesteuer (§233a AO)	6.357,00	10.000,00	9.285,00	- 715,00	2.928,00
679900	Sonstige Zinsen und ähnliche Einzahlungen			200,28	200,28	200,28

Finanzrechnung 2020

Muster 16 (zu § 45 GemHVO)

lfd. Nr.	Bezeichnung	Ergebnis des Haushalts-vorjahres	Ansatz des Haushalts-jahres einschl. Nachträge	Ergebnis des Haushalts-jahres	Abweichung im Haushalts-jahr	Ergebnis-veränderung gegenüber Haushalts-vorjahr
F18	Zinsauszahlungen und sonstige Finanzauszahlungen	93.101,38	231.173,00	156.302,36	- 74.870,64	63.200,98
774300	Zinsauszahlungen und sonstige Finanzauszahlungen an Gemeinden und Gemeindeverbände	- 46.321,08	110.000,00	44.654,93	- 65.345,07	90.976,01
775100	Zinsauszahlungen und sonstige Finanzauszahlungen an inländische Kreditinstitute		5.400,00		- 5.400,00	
775110	Zinsauszahlungen und sonstige Finanzauszahlungen an Banken	26.395,98	22.912,00	22.888,93	- 23,07	- 3.507,05
775120	Zinsauszahlungen und sonstige Finanzauszahlungen an Sparkassen	26.080,73	21.111,00	21.111,00		- 4.969,73
775140	Zinsauszahlungen und sonstige Finanzauszahlungen an Girozentralen / Landesbanken	77.376,75	65.750,00	66.565,50	815,50	- 10.811,25
779100	Erstattungsinsen aus der Vollverzinsung der Gewerbesteuer (§233a AO)	9.569,00	6.000,00	1.082,00	- 4.918,00	- 8.487,00
F19	Saldo der Zins- und sonstigen Finanzein- und -auszahlungen	- 85.522,38	- 221.073,00	- 146.817,08	74.255,92	- 61.294,70
F20	Saldo der ordentlichen Ein- und Auszahlungen	1.778.105,27	82.960,00	1.171.677,17	1.088.717,17	- 606.428,10
F21a	Außerordentliche Einzahlungen					
F21b	Außerordentliche Auszahlungen		300.000,00	142,80	- 299.857,20	142,80
769500	Außerordentliche Auszahlungen		300.000,00	142,80	- 299.857,20	142,80
F21	Saldo der außerordentlichen Ein- und Auszahlungen		- 300.000,00	- 142,80	299.857,20	- 142,80
F22a	Einzahlungen aus internen Leistungsbeziehungen					
F22b	Auszahlungen aus internen Leistungsbeziehungen					
F22	Saldo der Ein- und Auszahlungen aus internen Leistungsbeziehungen					
F23	Saldo der ordentlichen und außerordentlichen Ein- und Auszahlungen	1.778.105,27	- 217.040,00	1.171.534,37	1.388.574,37	- 606.570,90
F24	Einzahlungen aus Investitionszuwendungen	150.493,34	1.031.975,00	186.229,23	- 845.745,77	35.735,89
681420	Investitionszuwendungen von dem Land	122.604,52	671.975,00	186.229,23	- 485.745,77	63.624,71
681430	Investitionszuwendungen von Gemeinden und Gemeindeverbänden	9.138,82	360.000,00		- 360.000,00	- 9.138,82
681590	Investitionszuwendungen vom sonstigen privaten Bereich	18.750,00				- 18.750,00
F25	Einzahlungen aus Beiträgen und ähnlichen Entgelten	345.172,65	370.000,00	765.704,49	395.704,49	420.531,84
682600	Anzahlungen für Beiträge	295.533,49	325.000,00	715.152,59	390.152,59	419.619,10
682700	Grabnutzungsentgelte	49.639,16	45.000,00	50.551,90	5.551,90	912,74
F26	Sonstige Investitionseinzahlungen					
F27	Summe der Einzahlungen aus Investitionstätigkeit	495.665,99	1.401.975,00	951.933,72	- 450.041,28	456.267,73
F28	Auszahlungen für immaterielle Vermögensgegenstände		70.000,00		- 70.000,00	
784200	Auszahlungen für Investitionszuschüsse Nutzungsberechtigter		70.000,00		- 70.000,00	
F29	Auszahlungen für Sachanlagen	1.375.974,61	3.855.300,00	303.778,58	- 3.551.521,42	- 1.072.196,03
785100	Auszahlungen für unbebaute Grundstücke und grundstücksgleiche Rechte	509.654,25	20.000,00	115.638,73	95.638,73	- 394.015,52
785200	Auszahlungen für bebaute Grundstücke und grundstücksgleiche Rechte	1.477,18				- 1.477,18
785710	Auszahlungen für bewegliche Sachen des Anlagevermögens oberhalb der Wertgrenze i.H.v. 1.000,00 Euro	69.149,74	30.000,00	58.320,47	28.320,47	- 10.829,27
785720	Auszahlungen für bewegliche Sachen des Anlagevermögens unterhalb der Wertgrenze i.H.v. 1.000,00 Euro	159,00				- 159,00
785930	Auszahlungen für Baumaßnahmen (Anlagen im Bau)	795.534,44	3.805.300,00	129.819,38	- 3.675.480,62	- 665.715,06
F30	Auszahlungen für Finanzanlagen					
F31	Sonstige Investitionsauszahlungen		1.300.000,00	121.618,00	- 1.178.382,00	121.618,00
788200	Unfertige Erzeugnisse, unfertige Leistungen		1.300.000,00	121.618,00	- 1.178.382,00	121.618,00

Finanzrechnung 2020

Muster 16 (zu § 45 GemHVO)

lfd. Nr.	Bezeichnung	Ergebnis des Haushalts- vorjahres	Ansatz des Haushalts- jahres einschl. Nachträge	Ergebnis des Haushalts- jahres	Abweichung im Haushalts- jahr	Ergebnis- veränderung gegenüber Haushalts- vorjahr
F32	Summe der Auszahlungen aus Investitionstätigkeit	1.375.974,61	5.225.300,00	425.396,58	- 4.799.903,42	- 950.578,03
F33	Saldo der Ein- und Auszahlungen aus Investitionstätigkeit	- 880.308,62	- 3.823.325,00	526.537,14	4.349.862,14	1.406.845,76
F34	Finanzmittelüberschuss /-fehlbetrag	<u>897.796,65</u>	<u>- 4.040.365,00</u>	<u>1.698.071,51</u>	<u>5.738.436,51</u>	<u>800.274,86</u>
F35	Aufnahme von Investitionskrediten		3.518.325,00	1.875.739,27	- 1.642.585,73	1.875.739,27
692521	mittelfristige (1-5 Jahre) Investitionskredite vom inländischen Geldmarkt (Festverzinsung)		3.518.325,00		- 3.518.325,00	
692531	langfristige (ab 5 Jahre) Investitionskredite vom inländischen Geldmarkt (Festverzinsung)			1.875.739,27	1.875.739,27	1.875.739,27
F36	Tilgung von Investitionskrediten	584.558,14	402.300,00	1.110.597,80	708.297,80	526.039,66
792511	Tilgung von Krediten für Investitionen vom inländischen Geldmarkt (Festverzinsung)	584.558,14	402.300,00	1.110.597,80	708.297,80	526.039,66
F37	Saldo der Ein- und Auszahlungen aus Investitionskrediten	- 584.558,14	3.116.025,00	765.141,47	- 2.350.883,53	1.349.699,61
F38	Veränderung der Forderungen gegenüber der Verbandsgemeinde im Rahmen der Einheitskasse					
F39	Veränderung der Verbindlichkeiten gegenüber der Verbandsgemeinde im Rahmen der Einheitskasse	- 319.284,51	924.340,00	- 2.467.276,97	- 3.391.616,97	- 2.147.992,46
F40	Saldo der Ein- und Auszahlungen aus Finanzierungstätigkeit	<u>- 903.842,65</u>	<u>4.040.365,00</u>	<u>- 1.702.135,50</u>	<u>- 5.742.500,50</u>	<u>- 798.292,85</u>
F41	Saldo der durchlaufenden Gelder	6.046,00		4.063,99	4.063,99	- 1.982,01
F42	Verwendung Finanzmittelüberschuss / Deckung Finanzmittelfehlbetrag	<u>- 897.796,65</u>	<u>4.040.365,00</u>	<u>- 1.698.071,51</u>	<u>- 5.738.436,51</u>	<u>- 800.274,86</u>

II.3 Teilergebnisrechnung

**gemäß
§ 46 GemHVO**

Teilergebnisrechnung 2020

Teilhaushalt: 1 Produktbereich 1 - 5

Muster 15 (zu § 44 GemHVO)

lfd. Nr.	Bezeichnung	Ergebnis des Haushalts- vorjahres	Ansatz des Haushalts- jahres einschl. Nachträge	Ergebnis des Haushalts- jahres	Abweichung im Haushalts- jahr	Ergebnis- veränderung gegenüber Haushalts- vorjahr
E1	Steuern und ähnliche Abgaben					
E2	Zuwendungen, allgemeine Umlagen und sonstige	3.224.853,66	3.313.255,00	3.306.517,47	- 6.737,53	81.663,81
E3	Erträge der sozialen Sicherung					
E4	Öffentlich-rechtliche Leistungsentgelte	610.370,75	553.417,00	605.111,85	51.694,85	- 5.258,90
E5	Privatrechtliche Leistungsentgelte	301.473,54	302.403,00	273.899,89	- 28.503,11	- 27.573,65
E6	Kostenerstattungen und Kostenumlagen	709.983,94	770.215,00	1.288.062,51	517.847,51	578.078,57
E7	Sonstige laufende Erträge	875.570,92	1.773.310,00	1.397.136,35	- 376.173,65	521.565,43
E8	Summe der laufenden Erträge aus Verwaltungstätigkeit	5.722.252,81	6.712.600,00	6.870.728,07	158.128,07	1.148.475,26
E9	Personal- und Versorgungsaufwendungen	3.758.909,56	3.868.725,00	3.823.688,27	- 45.036,73	64.778,71
E10	Aufwendungen für Sach- und Dienstleistungen	1.437.247,05	2.208.260,00	2.026.347,28	- 181.912,72	589.100,23
E11	Abschreibungen	1.328.789,77	1.175.980,00	1.332.273,41	156.293,41	3.483,64
E12	Zuwendungen, Umlagen und sonstige Transferaufwendungen	98.960,31	98.600,00	110.831,63	12.231,63	11.871,32
E13	Aufwendungen der sozialen Sicherung					
E14	Sonstige laufende Aufwendungen	857.317,51	667.171,00	512.906,64	- 154.264,36	- 344.410,87
E15	Summe der laufenden Aufwendungen aus Verwaltungstätigkeit	7.481.224,20	8.018.736,00	7.806.047,23	- 212.688,77	324.823,03
E16	Laufendes Ergebnis aus Verwaltungstätigkeit	- 1.758.971,39	- 1.306.136,00	- 935.319,16	370.816,84	823.652,23
E17	Zinserträge und sonstige Finanzerträge		100,00		- 100,00	
E18	Zinsaufwendungen und sonstige Finanzaufwendungen					
E19	Saldo der Zins- und sonstigen Finanzerträge und -aufwendungen		100,00		- 100,00	
E20	Ordentliches Ergebnis	- 1.758.971,39	- 1.306.036,00	- 935.319,16	370.716,84	823.652,23
E21	Außerordentliches Ergebnis		- 300.000,00	- 7.608,86	292.391,14	- 7.608,86
E22	Saldo aus internen Leistungsbeziehungen					
E23	Jahresergebnis (Jahresüberschuss / Jahresfehlbetrag) des Teilhaushaltes	- 1.758.971,39	- 1.606.036,00	- 942.928,02	663.107,98	816.043,37

Teilergebnisrechnung 2020

Teilhaushalt: 2 Produktbereich 6

Muster 15 (zu § 44 GemHVO)

lfd. Nr.	Bezeichnung	Ergebnis des Haushalts- vorjahres	Ansatz des Haushalts- jahres einschl. Nachträge	Ergebnis des Haushalts- jahres	Abweichung im Haushalts- jahr	Ergebnis- veränderung gegenüber Haushalts- vorjahr
E1	Steuern und ähnliche Abgaben	6.114.049,70	5.363.500,00	5.188.888,84	- 174.611,16	- 925.160,86
E2	Zuwendungen, allgemeine Umlagen und sonstige	2.275.878,00	2.160.000,00	2.635.704,19	475.704,19	359.826,19
E3	Erträge der sozialen Sicherung					
E4	Öffentlich-rechtliche Leistungsentgelte					
E5	Privatrechtliche Leistungsentgelte					
E6	Kostenerstattungen und Kostenumlagen					
E7	Sonstige laufende Erträge	547.447,19	165.000,00	5.700,00	- 159.300,00	- 541.747,19
E8	Summe der laufenden Erträge aus Verwaltungstätigkeit	8.937.374,89	7.688.500,00	7.830.293,03	141.793,03	- 1.107.081,86
E9	Personal- und Versorgungsaufwendungen					
E10	Aufwendungen für Sach- und Dienstleistungen					
E11	Abschreibungen					
E12	Zuwendungen, Umlagen und sonstige Transferaufwendungen	6.293.796,04	6.592.500,00	6.547.099,14	- 45.400,86	253.303,10
E13	Aufwendungen der sozialen Sicherung					
E14	Sonstige laufende Aufwendungen	19.400,52		16.781,14	16.781,14	- 2.619,38
E15	Summe der laufenden Aufwendungen aus Verwaltungstätigkeit	6.313.196,56	6.592.500,00	6.563.880,28	- 28.619,72	250.683,72
E16	Laufendes Ergebnis aus Verwaltungstätigkeit	2.624.178,33	1.096.000,00	1.266.412,75	170.412,75	- 1.357.765,58
E17	Zinserträge und sonstige Finanzerträge	2.466,00	10.000,00	9.025,28	- 974,72	6.559,28
E18	Zinsaufwendungen und sonstige Finanzaufwendungen	183.394,04	231.173,00	115.485,08	- 115.687,92	- 67.908,96
E19	Saldo der Zins- und sonstigen Finanzerträge und -aufwendungen	- 180.928,04	- 221.173,00	- 106.459,80	114.713,20	74.468,24
E20	Ordentliches Ergebnis	2.443.250,29	874.827,00	1.159.952,95	285.125,95	- 1.283.297,34
E21	Außerordentliches Ergebnis					
E22	Saldo aus internen Leistungsbeziehungen					
E23	Jahresergebnis (Jahresüberschuss / Jahresfehlbetrag) des Teilhaushaltes	<u>2.443.250,29</u>	<u>874.827,00</u>	<u>1.159.952,95</u>	<u>285.125,95</u>	<u>- 1.283.297,34</u>

II.4 Teilfinanzrechnung

**gemäß
§ 46 GemHVO**

Teilfinanzrechnung 2020

Teilhaushalt: 1 Produktbereich 1 - 5

Muster 16 (zu § 45 GemHVO)

lfd. Nr.	Bezeichnung	Ergebnis des Haushalts- vorjahres	Ansatz des Haushalts- jahres einschl. Nachträge	Ergebnis des Haushalts- jahres	Abweichung im Haushalts- jahr	Ergebnis- veränderung gegenüber Haushalts- vorjahr
F1	Steuern und ähnliche Abgaben	- 4.401,86				4.401,86
F2	Zuwendungen, allgemeine Umlagen und sonstige Transfereinzahlungen	2.914.355,65	3.078.600,00	3.086.609,14	8.009,14	172.253,49
F3	Einzahlungen der sozialen Sicherung					
F4	Öffentlich-rechtliche Leistungsentgelte	76.088,04	69.150,00	52.310,00	- 16.840,00	- 23.778,04
F5	Privatrechtliche Leistungsentgelte	276.340,73	263.403,00	221.268,12	- 42.134,88	- 55.072,61
F6	Kostenerstattungen und Kostenumlagen	588.903,18	770.215,00	891.449,00	121.234,00	302.545,82
F7	Sonstige laufende Einzahlungen	1.137.138,19	1.808.510,00	1.066.194,72	- 742.315,28	- 70.943,47
F8	Summe der laufenden Einzahlungen aus Verwaltungstätigkeit	4.988.423,93	5.989.878,00	5.317.830,98	- 672.047,02	329.407,05
F9	Personal- und Versorgungsauszahlungen	3.587.059,96	3.857.725,00	3.612.413,75	- 245.311,25	25.353,79
F10	Auszahlungen für Sach- und Dienstleistungen	1.366.415,44	2.208.260,00	1.420.337,91	- 787.922,09	53.922,47
F11	nicht besetzt					
F12	Zuwendungen, Umlagen und sonstige Transferauszahlungen	130.727,13	98.600,00	77.556,80	- 21.043,20	- 53.170,33
F13	Auszahlungen der sozialen Sicherung					
F14	Sonstige laufende Auszahlungen	250.816,84	452.260,00	253.791,14	- 198.468,86	2.974,30
F15	Summe der laufenden Auszahlungen aus Verwaltungstätigkeit	5.335.019,37	6.616.845,00	5.364.099,60	- 1.252.745,40	29.080,23
F16	Saldo der laufenden Ein- und Auszahlungen aus Verwaltungstätigkeit	- 346.595,44	- 626.967,00	- 46.268,62	580.698,38	300.326,82
F17	Zinseinzahlungen und sonstige Finanzeinzahlungen		100,00		- 100,00	
F18	Zinsauszahlungen und sonstige Finanzauszahlungen					
F19	Saldo der Zins- und sonstigen Finanzein- und -auszahlungen		100,00		- 100,00	
F20	Saldo der ordentlichen Ein- und Auszahlungen	- 346.595,44	- 626.867,00	- 46.268,62	580.598,38	300.326,82
F21a	Außerordentliche Einzahlungen					
F21b	Außerordentliche Auszahlungen		300.000,00	142,80	- 299.857,20	142,80
F21	Saldo der außerordentlichen Ein- und Auszahlungen		- 300.000,00	- 142,80	299.857,20	- 142,80
F22a	Einzahlungen aus internen Leistungsbeziehungen					
F22b	Auszahlungen aus internen Leistungsbeziehungen					
F22	Saldo der Ein- und Auszahlungen aus internen Leistungsbeziehungen					
F23	Saldo der ordentlichen und außerordentlichen Ein- und Auszahlungen	- 346.595,44	- 926.867,00	- 46.411,42	880.455,58	300.184,02
F24	Einzahlungen aus Investitionszuwendungen	150.493,34	1.031.975,00	186.229,23	- 845.745,77	35.735,89
F25	Einzahlungen aus Beiträgen und ähnlichen Entgelten	345.172,65	370.000,00	765.704,49	395.704,49	420.531,84
F26	Sonstige Investitionseinzahlungen					
F27	Summe der Einzahlungen aus Investitionstätigkeit	495.665,99	1.401.975,00	951.933,72	- 450.041,28	456.267,73
F28	Auszahlungen für immaterielle Vermögensgegenstände		70.000,00		- 70.000,00	

Teilfinanzrechnung 2020

Teilhaushalt: 1 Produktbereich 1 - 5

Muster 16 (zu § 45 GemHVO)

lfd. Nr.	Bezeichnung	Ergebnis des Haushalts- vorjahres	Ansatz des Haushalts- jahres einschl. Nachträge	Ergebnis des Haushalts- jahres	Abweichung im Haushalts- jahr	Ergebnis- veränderung gegenüber Haushalts- vorjahr
F29	Auszahlungen für Sachanlagen	1.375.974,61	3.855.300,00	303.778,58	- 3.551.521,42	- 1.072.196,03
F30	Auszahlungen für Finanzanlagen					
F31	Sonstige Investitionsauszahlungen		1.300.000,00	121.618,00	- 1.178.382,00	121.618,00
F32	Summe der Auszahlungen aus Investitionstätigkeit	1.375.974,61	5.225.300,00	425.396,58	- 4.799.903,42	- 950.578,03
F33	Saldo der Ein- und Auszahlungen aus Investitionstätigkeit	- 880.308,62	- 3.823.325,00	526.537,14	4.349.862,14	1.406.845,76
F34	<u>Finanzmittelüberschuss / -fehlbetrag des Teilhaushalts</u>	<u>- 1.226.904,06</u>	<u>- 4.750.192,00</u>	<u>480.125,72</u>	<u>5.230.317,72</u>	<u>1.707.029,78</u>

Teilfinanzrechnung 2020

Teilhaushalt: 2 Produktbereich 6

Muster 16 (zu § 45 GemHVO)

lfd. Nr.	Bezeichnung	Ergebnis des Haushalts- vorjahres	Ansatz des Haushalts- jahres einschl. Nachträge	Ergebnis des Haushalts- jahres	Abweichung im Haushalts- jahr	Ergebnis- veränderung gegenüber Haushalts- vorjahr
F1	Steuern und ähnliche Abgaben	6.062.764,73	5.363.500,00	5.390.921,60	27.421,60	- 671.843,13
F2	Zuwendungen, allgemeine Umlagen und sonstige Transfereinzahlungen	2.288.327,50	2.160.000,00	2.556.434,07	396.434,07	268.106,57
F3	Einzahlungen der sozialen Sicherung					
F4	Öffentlich-rechtliche Leistungsentgelte					
F5	Privatrechtliche Leistungsentgelte					
F6	Kostenerstattungen und Kostenumlagen					
F7	Sonstige laufende Einzahlungen					
F8	Summe der laufenden Einzahlungen aus Verwaltungstätigkeit	8.351.092,23	7.523.500,00	7.947.355,67	423.855,67	- 403.736,56
F9	Personal- und Versorgungsauszahlungen					
F10	Auszahlungen für Sach- und Dienstleistungen					
F11	nicht besetzt					
F12	Zuwendungen, Umlagen und sonstige Transferauszahlungen	6.140.869,14	6.592.500,00	6.582.592,80	- 9.907,20	441.723,66
F13	Auszahlungen der sozialen Sicherung					
F14	Sonstige laufende Auszahlungen					
F15	Summe der laufenden Auszahlungen aus Verwaltungstätigkeit	6.140.869,14	6.592.500,00	6.582.592,80	- 9.907,20	441.723,66
F16	Saldo der laufenden Ein- und Auszahlungen aus Verwaltungstätigkeit	2.210.223,09	931.000,00	1.364.762,87	433.762,87	- 845.460,22
F17	Zinseinzahlungen und sonstige Finanzeinzahlungen	7.579,00	10.000,00	9.485,28	- 514,72	1.906,28
F18	Zinsauszahlungen und sonstige Finanzauszahlungen	93.101,38	231.173,00	156.302,36	- 74.870,64	63.200,98
F19	Saldo der Zins- und sonstigen Finanzein- und -auszahlungen	- 85.522,38	- 221.173,00	- 146.817,08	74.355,92	- 61.294,70
F20	Saldo der ordentlichen Ein- und Auszahlungen	2.124.700,71	709.827,00	1.217.945,79	508.118,79	- 906.754,92
F21a	Außerordentliche Einzahlungen					
F21b	Außerordentliche Auszahlungen					
F21	Saldo der außerordentlichen Ein- und Auszahlungen					
F22a	Einzahlungen aus internen Leistungsbeziehungen					
F22b	Auszahlungen aus internen Leistungsbeziehungen					
F22	Saldo der Ein- und Auszahlungen aus internen Leistungsbeziehungen					
F23	Saldo der ordentlichen und außerordentlichen Ein- und Auszahlungen	2.124.700,71	709.827,00	1.217.945,79	508.118,79	- 906.754,92
F24	Einzahlungen aus Investitionszuwendungen					
F25	Einzahlungen aus Beiträgen und ähnlichen Entgelten					
F26	Sonstige Investitionseinzahlungen					
F27	Summe der Einzahlungen aus Investitionstätigkeit					
F28	Auszahlungen für immaterielle Vermögensgegenstände					

Teilfinanzrechnung 2020

Teilhaushalt: 2 Produktbereich 6

Muster 16 (zu § 45 GemHVO)

lfd. Nr.	Bezeichnung	Ergebnis des Haushalts- vorjahres	Ansatz des Haushalts- jahres einschl. Nachträge	Ergebnis des Haushalts- jahres	Abweichung im Haushalts- jahr	Ergebnis- veränderung gegenüber Haushalts- vorjahr
F29	Auszahlungen für Sachanlagen					
F30	Auszahlungen für Finanzanlagen					
F31	Sonstige Investitionsauszahlungen					
F32	Summe der Auszahlungen aus Investitionstätigkeit					
F33	Saldo der Ein- und Auszahlungen aus Investitionstätigkeit					
F34	<u>Finanzmittelüberschuss / -fehlbetrag des Teilhaushalts</u>	<u>2.124.700,71</u>	<u>709.827,00</u>	<u>1.217.945,79</u>	<u>508.118,79</u>	<u>- 906.754,92</u>

II.5 Bilanz

**gemäß
§ 47 GemHVO**

Bilanz Bruchmühlbach-Miesau 2020

Muster 18(zu § 47 GemHVO)

Aktiva				Passiva			
Nr.	Bezeichnung	31.12.2019	31.12.2020	Nr.	Bezeichnung	31.12.2019	31.12.2020
Aktivseite				Passivseite			
1.	Anlagevermögen	44.413.688,84	43.061.983,39	1.	Eigenkapital	9.457.476,42	9.682.198,60
1.1.	Immaterielle Vermögensgegenstände	1.103.713,00	1.045.925,00	1.1.	Kapitalrücklage	8.773.197,52	9.465.173,67
1.1.1.	Gewerbliche Schutzrechte und ähnliche Rechte und Werte sowie Lizenzen an solchen Rechten und Werten			1.2.	Sonstige Rücklagen		
1.1.2.	Geleistete Zuwendungen	1.500,00	1.500,00	1.3.	Jahresüberschuss / Jahresfehlbetrag	684.278,90	217.024,93
1.1.3.	Gezahlte Investitionszuschüsse	1.102.213,00	1.044.425,00	1.4.	Nicht durch Eigenkapital gedeckter Fehlbetrag		
1.1.4.	Geschäfts- oder Firmenwert			2.	Sonderposten	18.171.139,32	18.224.201,91
1.1.5.	Anzahlungen auf immaterielle Vermögensgegenstände			2.1.	Sonderposten für Belastungen aus dem kommunalen Finanzausgleich		
1.2.	Sachanlagen	39.260.533,67	37.966.616,22	2.2.	Sonderposten zum Anlagevermögen	17.453.768,66	17.479.124,57
1.2.1.	Wald, Forsten	1.432.259,95	1.279.669,68	2.2.1.	Sonderposten aus Zuwendungen	7.330.638,60	7.114.828,35
1.2.2.	Sonstige unbebaute Grundstücke und grundstücksgleiche Rechte	2.501.734,53	2.493.940,01	2.2.2.	Sonderposten aus Beiträgen und ähnlichen Entgelten	9.458.649,07	8.939.244,67
1.2.3.	Bebaute Grundstücke und grundstücksgleiche Rechte	7.148.504,57	6.967.939,53	2.2.3.	Sonderposten aus Anzahlungen für Anlagevermögen	664.480,99	1.425.051,55
1.2.4.	Infrastrukturvermögen	26.995.465,87	25.940.807,73	2.3.	Sonderposten für den Gebührenaussgleich	43.585,89	41.196,57
1.2.5.	Bauten auf fremdem Grund und Boden			2.4.	Sonderposten mit Rücklageanteil		
1.2.6.	Kunstgegenstände, Denkmäler	27.438,80	27.188,80	2.5.	Sonderposten aus Grabnutzungsentgelten	471.770,00	502.415,00
1.2.7.	Maschinen, technische Anlagen, Fahrzeuge	178.141,67	150.881,18	2.6.	Sonderposten aus Anzahlungen für Grabnutzungsentgelte		
1.2.8.	Betriebs- und Geschäftsausstattung	188.221,59	210.156,90	2.7.	sonstige Sonderposten	202.014,77	201.465,77
1.2.9.	Pflanzen, Tiere			3.	Rückstellungen	262.597,00	263.583,00
1.2.10.	Geleistete Anzahlungen, Anlagen im Bau	788.766,69	896.032,39	3.1.	Rückstellungen für Pensionen und ähnliche Verpflichtungen	262.596,00	263.582,00
1.3.	Finanzanlagen	4.049.442,17	4.049.442,17	3.2.	Steuerrückstellungen		
1.3.1.	Anteile an verbundenen Unternehmen			3.3.	Rückstellungen für latente Steuern		
1.3.2.	Ausleihungen an verbundene Unternehmen			3.4.	Sonstige Rückstellungen	1,00	1,00
1.3.3.	Beteiligungen			4.	Verbindlichkeiten	18.249.582,71	17.305.048,35
1.3.4.	Ausleihungen an Unternehmen, mit denen ein Beteiligungsverhältnis besteht			4.1.	Anleihen		
1.3.5.	Sondervermögen, Zweckverbände, Anstalten des öffentlichen Rechts, rechtsfähige kommunale Stiftungen	4.049.442,17	4.049.442,17	4.2.	Verbindlichkeiten aus Kreditaufnahmen	2.825.650,74	3.601.046,57

Bilanz Bruchmühlbach-Miesau 2020

Muster 18(zu § 47 GemHVO)

Aktiva				Passiva			
Nr.	Bezeichnung	31.12.2019	31.12.2020	Nr.	Bezeichnung	31.12.2019	31.12.2020
1.3.6.	Ausleihungen an Sondervermögen, Zweckverbände, Anstalten des öffentlichen Rechts, rechtsfähige kommunale Stiftungen			4.2.1.	Verbindlichkeiten aus Kreditaufnahmen für Investitionen	2.825.650,74	3.601.046,57
1.3.7.	Sonstige Wertpapiere des Anlagevermögens			4.2.2.	Verbindlichkeiten aus Kreditaufnahmen zur Liquiditätssicherung		
1.3.8.	Sonstige Ausleihungen			4.3.	Verbindlichkeiten aus Vorgängen, die Kreditaufnahmen wirtschaftlich gleichkommen		
2.	Umlaufvermögen	1.743.259,77	2.439.440,59	4.4.	Erhaltene Anzahlungen auf Bestellungen		
2.1.	Vorräte	144.220,59	323.182,45	4.5.	Verbindlichkeiten aus Lieferungen und Leistungen	508.418,12	263.448,47
2.1.1.	Roh-, Hilfs- und Betriebsstoffe			4.6.	Verbindlichkeiten aus Transferleistungen		
2.1.2.	Unfertige Erzeugnisse, unfertige Leistungen		173.143,86	4.7.	Verbindlichkeiten gegenüber verbundenen Unternehmen		
2.1.3.	Fertige Erzeugnisse, fertige Leistungen und Waren	144.220,59	150.038,59	4.8.	Verbindlichkeiten gegenüber Unternehmen, mit denen ein Beteiligungsverhältnis besteht		
2.1.4.	Geleistete Anzahlungen auf Vorräte			4.9.	Verbindlichkeiten gegenüber Sondervermögen, Zweckverbänden, Anstalten des öffentlichen Rechts, rechtsfähige kommunale Stiftungen	26.188,05	19.033,65
2.2.	Forderungen und sonstige Vermögensgegenstände	1.599.039,18	2.116.258,14	4.10.	Verbindlichkeiten gegenüber dem sonstigen öffentlichen Bereich	14.880.556,37	13.409.592,23
2.2.1.	Öffentlich-rechtliche Forderungen, Forderungen aus Transferleistungen	1.421.121,38	1.336.524,56	4.11.	Sonstige Verbindlichkeiten	8.769,43	11.927,43
2.2.2.	Privatrechtliche Forderungen aus Lieferungen und Leistungen	78.825,28	399.121,68	5.	Rechnungsabgrenzungsposten	16.559,69	26.866,75
2.2.3.	Forderungen gegen verbundene Unternehmen						
2.2.4.	Forderungen gegen Unternehmen, mit denen ein Beteiligungsverhältnis besteht						
2.2.5.	Forderungen gegen Sondervermögen, Zweckverbände, Anstalten des öffentlichen Rechts, rechtsfähige kommunale Stiftungen	85.584,26	1.751,50				
2.2.6.	Forderungen gegen den sonstigen öffentlichen Bereich	13.508,26	378.860,40				
2.2.7.	sonstige Vermögensgegenstände						
2.2.8.	Einzelwertberichtigung / Zweifelhafte Forderungen						
2.3.	Wertpapiere des Umlaufvermögens						
2.3.1.	Anteile an verbundenen Unternehmen						
2.3.2.	Sonstige Wertpapiere des Umlaufvermögens						

Bilanz Bruchmühlbach-Miesau 2020

Muster 18(zu § 47 GemHVO)

Aktiva				Passiva			
Nr.	Bezeichnung	31.12.2019	31.12.2020	Nr.	Bezeichnung	31.12.2019	31.12.2020
2.4.	Kassenbestand, Bundesbankguthaben, Guthaben bei der Europäischen Zentralbank, Guthaben bei Kreditinstituten und Schecks						
3.	Ausgleichsposten für latente Steuern						
4.	Rechnungsabgrenzungsposten	406,53	474,63				
4.1.	Disagio						
4.2.	Sonstige Rechnungsabgrenzungsposten	406,53	474,63				
5.	Nicht durch Eigenkapital gedeckter Fehlbetrag						
	Summe Aktiv	46.157.355,14	45.501.898,61		Summe Passiv	46.157.355,14	45.501.898,61

II.6 Vermögensrechnung

**gemäß
§ 47 GemHVO**

Bilanz Bruchmühlbach-Miesau 2020

Muster 18(zu § 47 GemHVO)

Nr.	Bezeichnung	31.12.2019	31.12.2020
Aktivseite			
1.	Anlagevermögen	44.413.688,84	43.061.983,39
1.1.	Immaterielle Vermögensgegenstände	1.103.713,00	1.045.925,00
1.1.1.	Gewerbliche Schutzrechte und ähnliche Rechte und Werte sowie Lizenzen an solchen Rechten und Werten		
1.1.2.	Geleistete Zuwendungen	1.500,00	1.500,00
	012100 Immaterielle Vermögensgegenstände aus geleisteten Zuwendungen	1.500,00	1.500,00
1.1.3.	Gezahlte Investitionszuschüsse	1.102.213,00	1.044.425,00
	013100 Gezahlte Investitionszuschüsse als Nutzungsberechtigter	1.102.213,00	1.044.425,00
1.1.4.	Geschäfts- oder Firmenwert		
1.1.5.	Anzahlungen auf immaterielle Vermögensgegenstände		
1.2.	Sachanlagen	39.260.533,67	37.966.616,22
1.2.1.	Wald, Forsten	1.432.259,95	1.279.669,68
	021100 Mischwald	581.115,86	402.140,40
	021200 Laubwald	334.685,19	334.685,19
	021210 Waldfläche Laubwald	23.402,80	50.087,59
	021300 Nadelwald	416.909,45	416.909,45
	021310 Waldfläche Nadelwald	22.719,41	22.719,41
	021410 Waldflächen Gehölz	53.425,24	53.125,64
	021900 Baumbestand in Ortslage	2,00	2,00
1.2.2.	Sonstige unbebaute Grundstücke und grundstücksgleiche Rechte	2.501.734,53	2.493.940,01
	022100 Friedhöfe	1.132.880,05	1.126.189,05
	022200 Parkanlagen	231.603,38	231.603,38
	022300 Kleingartenanlagen, Gartenland	44.433,61	36.399,00
	022400 Sportflächen	381.870,13	381.870,13
	022500 Kinderspielplätze	132.948,36	132.948,36
	022900 Sonstige	56.981,05	57.002,40
	023100 Ackerland	144.049,84	123.724,90
	023200 Brachland		16.794,50
	023300 Öd- und Unland	18.790,78	8.986,88
	023900 Sonstige	19.486,33	19.486,33
	026100 Flüsse und Bäche	43.756,58	44.750,05
	026900 Sonstige	26.656,04	34.475,09
	029600 Bauland	19.849,12	19.849,12

Bilanz Bruchmühlbach-Miesau 2020

Muster 18(zu § 47 GemHVO)

Nr.	Bezeichnung	31.12.2019	31.12.2020
	029900 Sonstige unbebaute Grundstücke	248.429,26	259.860,82
1.2.3.	Bebaute Grundstücke und grundstücksgleiche Rechte	7.148.504,57	6.967.939,53
	031100 Einfamilienhäuser	350.926,14	342.039,60
	032100 Kindertagesstätten	3.441.023,15	3.365.252,03
	032900 sonstige soziale Einrichtungen	2.185,00	2.113,00
	035400 Sportplätze	42.519,12	42.519,12
	039100 Gemeinschafts-, Bürgerhäuser, Stadthallen	1.904.093,28	1.854.828,74
	039200 Friedhofsgebäude, Leichenhallen	358.237,02	348.822,79
	039230 Friedhofseinfriedungen, Friedhofsmauern	68.808,00	67.197,00
	039290 Sonstige Friedhofsanlagen (z.B. Wasserstellen, Friedhofswege)	415.575,00	396.084,00
	039300 Bahnhöfe, Buswartehallen, sonstige Wartehallen	54.751,41	51.881,30
	039800 Bauhof	258.168,33	250.873,83
	039900 sonstige Gebäude, Bauten	252.218,12	246.328,12
1.2.4.	Infrastrukturvermögen	26.995.465,87	25.940.807,73
	041200 Brücken	3.037.391,89	2.963.995,40
	047100 Grundstücke und Grundstücksgleiche Rechte	12.555,00	12.555,00
	048100 Grundstücke und grundstücksgleiche Rechte	6.442.619,96	6.410.369,17
	048240 Gemeindestraßen	10.640.546,42	10.116.026,40
	048250 Gehwege	4.363.522,65	4.086.816,57
	048260 Straßenbegleitgrün	44.022,42	44.022,42
	048310 Fußwege	82.240,51	78.351,76
	048340 Landwirtschaftliche Wege	514.090,08	479.829,62
	048400 Plätze	988.916,78	935.333,28
	048700 Straßenbeleuchtung	869.560,16	813.508,11
1.2.5.	Bauten auf fremdem Grund und Boden		
1.2.6.	Kunstgegenstände, Denkmäler	27.438,80	27.188,80
	065100 Grundstücke und grundstücksgleiche Rechte	20.457,80	20.457,80
	065200 Ortsfeste Einzeldenkmäler und Bauwerke	6.981,00	6.731,00
1.2.7.	Maschinen, technische Anlagen, Fahrzeuge	178.141,67	150.881,18
	071100 Dienstfahrzeuge	45.155,00	39.301,00
	071500 Sonderfahrzeuge (z.B. Grabbagger, Straßenreinigung)	116.324,16	95.511,67
	071800 Zusatzgeräte für Fahrzeuge	3.290,51	2.870,51
	072900 Sonstige	13.372,00	13.198,00
1.2.8.	Betriebs- und Geschäftsausstattung	188.221,59	210.156,90
	082100 Betriebsausstattung	31.234,00	27.544,00

Bilanz Bruchmühlbach-Miesau 2020

Muster 18(zu § 47 GemHVO)

Nr.	Bezeichnung	31.12.2019	31.12.2020
	082200 Geschäftsausstattung	153.172,59	179.568,90
	082400 Geringwertige Vermögensgegenstände (60,00 - 410,00 EUR)	3.815,00	3.044,00
1.2.9.	Pflanzen, Tiere		
1.2.10.	Geleistete Anzahlungen, Anlagen im Bau	788.766,69	896.032,39
	096100 Anlagen im Bau	788.766,69	896.032,39
1.3.	Finanzanlagen	4.049.442,17	4.049.442,17
1.3.1.	Anteile an verbundenen Unternehmen		
1.3.2.	Ausleihungen an verbundene Unternehmen		
1.3.3.	Beteiligungen		
1.3.4.	Ausleihungen an Unternehmen, mit denen ein Beteiligungsverhältnis besteht		
1.3.5.	Sondervermögen, Zweckverbände, Anstalten des öffentlichen Rechts, rechtsfähige kommunale Stiftungen	4.049.442,17	4.049.442,17
	121100 Eigenbetriebe	4.049.442,17	4.049.442,17
1.3.6.	Ausleihungen an Sondervermögen, Zweckverbände, Anstalten des öffentlichen Rechts, rechstfähige kommunale Stiftungen		
1.3.7.	Sonstige Wertpapiere des Anlagevermögens		
1.3.8.	Sonstige Ausleihungen		
2.	Umlaufvermögen	1.743.259,77	2.439.440,59
2.1.	Vorräte	144.220,59	323.182,45
2.1.1.	Roh-, Hilfs- und Betriebsstoffe		
2.1.2.	Unfertige Erzeugnisse, unfertige Leistungen		173.143,86
	142100 Unfertige Erzeugnisse, Grundstücke die zur Veräußerung bestimmt sind		173.143,86
2.1.3.	Fertige Erzeugnisse, fertige Leistungen und Waren	144.220,59	150.038,59
	143100 Fertige Erzeugnisse	144.220,59	150.038,59
2.1.4.	Geleistete Anzahlungen auf Vorräte		
2.2.	Forderungen und sonstige Vermögensgegenstände	1.599.039,18	2.116.258,14
2.2.1.	Öffentlich-rechtliche Forderungen, Forderungen aus Transferleistungen	1.421.121,38	1.336.524,56
	151590 Gebührenforderungen gegen den sonstigen privaten Bereich	1.223,00	1.223,00
	152420 Beitragsforderungen gegen das Land	112.700,00	
	152430 Beitragsforderungen gegen Gemeinden und Gemeindeverbände	27.436,11	59.717,56
	152510 Beitragsforderungen gegen private Unternehmen	708,21	215,67
	152590 Beitragsforderungen gegen den sonstigen privaten Bereich	20.845,76	22.906,30

Bilanz Bruchmühlbach-Miesau 2020

Muster 18(zu § 47 GemHVO)

Nr.	Bezeichnung	31.12.2019	31.12.2020
	153420 Steuerforderungen gegen das Land	73.190,94	15.932,19
	153430 Steuerforderungen gegen Gemeinden und Gemeindeverbände	- 357,74	- 26.028,56
	153510 Steuerforderungen gegen private Unternehmen	177.458,15	72.509,06
	153590 Steuerforderungen gegen den sonstigen privaten Bereich	24.777,59	29.959,32
	154410 Forderungen aus Transferleistungen gegen den Bund	1.451,72	588,86
	154420 Forderungen aus Transferleistungen gegen das Land	1.600,00	67.636,00
	154430 Forderungen aus Transferleistungen gegen Gemeinden und Gemeindeverbände	279.216,74	245.442,01
	154450 Forderungen aus Transferleistungen gegen Anstalten	1.589,13	
	154490 Forderungen aus Transferleistungen gegen den sonstigen öffentlichen Bereich		5.000,00
	154510 Forderungen aus Transferleistungen gegen private Unternehmen	186,00	
	154590 Forderungen aus Transferleistungen gegen den sonstigen privaten Bereich	4.427,15	
	155310 Sonstige öffentlich-rechtliche Forderungen gegen Eigenbetriebe (Sondervermögen)		90,00
	155420 Sonstige öffentlich-rechtliche Forderungen gegen das Land	274.517,00	274.517,00
	155430 Sonstige öffentlich-rechtliche Forderungen gegen Gemeinden und Gemeindeverbände		8.299,10
	155450 Sonstige öffentlich-rechtliche Forderungen gegen Anstalten	4.516,26	
	155510 Sonstige öffentlich-rechtliche Forderungen gegen private Unternehmen	20.035,71	6.881,15
	155590 Sonstige öffentlich-rechtliche Forderungen gegen den sonstigen privaten Bereich	6.500,29	8.761,72
	164300 Forderungen aus Lieferungen und Leistungen gegen Gemeinden und Gemeindeverbände	401.899,36	549.974,18
	211100 Pauschalwertberichtigungen auf öffentlich-rechtliche Forderungen und Transferleistungen	- 12.800,00	- 7.100,00
2.2.2.	Privatrechtliche Forderungen aus Lieferungen und Leistungen	78.825,28	399.121,68
	165100 Forderungen aus Lieferungen und Leistungen gegen private Unternehmen	5.513,10	28.505,50
	165590 Forderungen aus Lieferungen und Leistungen gegen den sonstigen privaten Bereich	27.653,80	1.144,70
	165900 Forderungen aus Lieferungen und Leistungen gegen den sonstigen privaten Bereich	49.858,38	390.471,48
	211200 Pauschalwertberichtigungen auf privatrechtliche Forderungen aus Lieferung und Leistungen	- 4.200,00	- 21.000,00
2.2.3.	Forderungen gegen verbundene Unternehmen		
2.2.4.	Forderungen gegen Unternehmen, mit denen ein Beteiligungsverhältnis besteht		
2.2.5.	Forderungen gegen Sondervermögen, Zweckverbände, Anstalten des öffentlichen Rechts, rechtsfähige kommunale Stiftungen	85.584,26	1.751,50
	163310 Forderungen aus Lieferungen und Leistungen gegen Eigenbetriebe (Sondervermögen)	85.584,26	1.751,50
2.2.6.	Forderungen gegen den sonstigen öffentlichen Bereich	13.508,26	378.860,40
	164100 Forderungen aus Lieferungen und Leistungen gegen den Bund	12.347,95	11.577,86
	164400 Forderungen aus Lieferungen und Leistungen gegen die EU	102,26	204,52
	164420 Forderungen aus Lieferungen und Leistungen gegen das Land	438,15	69,52
	164430 Forderungen aus Lieferungen und Leistungen gegen Gemeinden und Gemeindeverbände		367.008,50
	164490 Forderungen aus Lieferungen und Leistungen gegen den sonstigen öffentlichen Bereich	619,90	
2.2.7.	sonstige Vermögensgegenstände		

Bilanz Bruchmühlbach-Miesau 2020

Muster 18(zu § 47 GemHVO)

Nr.	Bezeichnung	31.12.2019	31.12.2020
2.2.8.	Einzelwertberichtigung / Zweifelhafte Forderungen		
152595	Zweifelhafte Forderung Beitragsforderungen gegen den sonstigen privaten Bereich	3.679,41	3.679,41
153515	Zweifelhafte Forderung Steuerforderungen gegen private Unternehmen	81.453,16	81.434,30
153595	Zweifelhafte Forderung Steuerforderungen gegen den sonstigen privaten Bereich	7.786,28	7.786,28
155515	Zweifelhafte Forderung Sonstige öffentlich-rechtliche Forderungen gegen private Unternehmen	1.881,11	1.866,56
155595	Zweifelhafte Forderung Sonstige öffentlich-rechtliche Forderungen gegen den sonstigen privaten Bereich	338,09	338,09
165105	Zweifelhafte Forderung Forderungen aus Lieferungen und Leistungen gegen private Unternehmen	359,00	359,00
165905	Zweifelhafte Forderung Forderungen aus Lieferungen und Leistungen gegen den sonstigen privaten Bereich	9.161,56	9.406,56
212100	Einzelwertberichtigungen auf Forderungen	- 104.658,61	- 104.870,20
2.3.	Wertpapiere des Umlaufvermögens		
2.3.1.	Anteile an verbundenen Unternehmen		
2.3.2.	Sonstige Wertpapiere des Umlaufvermögens		
2.4.	Kassenbestand, Bundesbankguthaben, Guthaben bei der Europäischen Zentralbank, Guthaben bei Kreditinstituten und Schecks		
3.	Ausgleichsposten für latente Steuern		
4.	Rechnungsabgrenzungsposten	406,53	474,63
4.1.	Disagio		
4.2.	Sonstige Rechnungsabgrenzungsposten	406,53	474,63
195100	Sonstige aktive Rechnungsabgrenzungsposten	387,81	455,91
195999	Aktiver RAP	18,72	18,72
5.	Nicht durch Eigenkapital gedeckter Fehlbetrag		
	Summe Aktiv	46.157.355,14	45.501.898,61

Bilanz Bruchmühlbach-Miesau 2020

Muster 18(zu § 47 GemHVO)

Nr.	Bezeichnung	31.12.2019	31.12.2020
Passivseite			
1.	Eigenkapital	9.457.476,42	9.682.198,60
1.1.	Kapitalrücklage	8.773.197,52	9.465.173,67
	201100 Kapitalrücklage	9.286.050,07	9.978.026,22
	201101 Berichtigung Eigenkapital nach beschlossener Eröffnungsbilanz	- 527.334,04	- 527.334,04
	201102 Berichtigung Eigenkapital nach beschlossener Schlussbilanz	14.481,49	14.481,49
1.2.	Sonstige Rücklagen		
1.3.	Jahresüberschuss / Jahresfehlbetrag	684.278,90	217.024,93
	204100 Jahresüberschuss- / Jahresfehlbetrag	684.278,90	217.024,93
1.4.	Nicht durch Eigenkapital gedeckter Fehlbetrag		
2.	Sonderposten	18.171.139,32	18.224.201,91
2.1.	Sonderposten für Belastungen aus dem kommunalen Finanzausgleich		
2.2.	Sonderposten zum Anlagevermögen	17.453.768,66	17.479.124,57
2.2.1.	Sonderposten aus Zuwendungen	7.330.638,60	7.114.828,35
	231410 Investitionszuwendungen vom Bund	381.991,67	369.252,67
	231420 Investitionszuwendungen vom Land (u.a. Investitionsschlüsselzuweisungen, soweit für Investitionen verwendet)	5.210.765,27	5.054.540,10
	231430 Investitionszuwendungen von Gemeinden und Gemeindeverbänden	1.415.203,96	1.383.549,26
	231490 Investitionszuwendungen vom sonstigen öffentlichen Bereich	12.605,00	11.981,00
	231590 Investitionszuwendungen vom sonstigen privaten Bereich	310.072,70	295.505,32
2.2.2.	Sonderposten aus Beiträgen und ähnlichen Entgelten	9.458.649,07	8.939.244,67
	232500 Beiträgen und ähnlichen Entgelten vom privaten Bereich	5.676.539,27	5.297.527,79
	232590 Beiträge und ähnliche Entgelte vom sonstigen privaten Bereich	3.782.109,80	3.641.716,88
2.2.3.	Sonderposten aus Anzahlungen für Anlagevermögen	664.480,99	1.425.051,55
	233100 Anzahlungen auf Sonderposten aus Zuwendungen		20.000,00
	233200 Anzahlungen auf Sonderposten aus Beiträgen und ähnlichen Entgelten	664.480,99	1.405.051,55
2.3.	Sonderposten für den Gebührenaussgleich	43.585,89	41.196,57
	234100 Gebührenaussgleich Feldwege (Sonderrücklage)	43.585,89	41.196,57
2.4.	Sonderposten mit Rücklageanteil		
2.5.	Sonderposten aus Grabnutzungsentgelten	471.770,00	502.415,00
	236100 für Grabnutzungsentgelte	471.770,00	502.415,00
2.6.	Sonderposten aus Anzahlungen für Grabnutzungsentgelte		

Bilanz Bruchmühlbach-Miesau 2020

Muster 18(zu § 47 GemHVO)

Nr.	Bezeichnung	31.12.2019	31.12.2020
2.7.	sonstige Sonderposten	202.014,77	201.465,77
	239900 Sonstige Sonderposten	202.014,77	201.465,77
3.	Rückstellungen	262.597,00	263.583,00
3.1.	Rückstellungen für Pensionen und ähnliche Verpflichtungen	262.596,00	263.582,00
	243100 Rückstellungen für Pensionen und ähnliche Verpflichtungen für Ehrenämter im Beamtenverhältnis Beschäftigte	182.328,00	187.513,00
	243200 Rückstellungen für Pensionen und ähnliche Verpflichtungen für Ehrenämter im Beamtenverhältnis Versorgungsempfänger	80.268,00	76.069,00
3.2.	Steuerrückstellungen		
3.3.	Rückstellungen für latente Steuern		
3.4.	Sonstige Rückstellungen	1,00	1,00
	293100 für die Inanspruchnahme von Altersteilzeit	1,00	1,00
4.	Verbindlichkeiten	18.249.582,71	17.305.048,35
4.1.	Anleihen		
4.2.	Verbindlichkeiten aus Kreditaufnahmen	2.825.650,74	3.601.046,57
4.2.1.	Verbindlichkeiten aus Kreditaufnahmen für Investitionen	2.825.650,74	3.601.046,57
	315131 langfristige (ab 5 Jahre) Investitionskredite von Banken (Festverzinsung)	542.330,74	2.314.791,57
	315231 langfristige (ab 5 Jahre) Investitionskredite von Sparkassen (Festverzinsung)	747.000,00	
	315431 langfristige (ab 5 Jahre) Investitionskredite von Girozentralen und Landesbanken (Festverzinsung)	1.536.320,00	1.286.255,00
4.2.2.	Verbindlichkeiten aus Kreditaufnahmen zur Liquiditätssicherung		
4.3.	Verbindlichkeiten aus Vorgängen, die Kreditaufnahmen wirtschaftlich gleichkommen		
4.4.	Erhaltene Anzahlungen auf Bestellungen		
4.5.	Verbindlichkeiten aus Lieferungen und Leistungen	508.418,12	263.448,47
	355100 Verbindlichkeiten aus Lieferungen und Leistungen gegenüber privaten Unternehmen	165.506,38	177.362,01
	355120 Verbindlichkeiten aus Lieferungen und Leistungen private Unternehmen -Sicherheitseinbehalte-	8.517,68	947,68
	355900 Verbindlichkeiten aus Lieferungen und Leistungen sonstiger privater Bereich	37.633,10	101.048,25
	355990 Verbindlichkeiten aus Lieferungen und Leistungen sonstiger privater Bereich -Sonstige-	296.760,96	- 15.909,47
4.6.	Verbindlichkeiten aus Transferleistungen		
4.7.	Verbindlichkeiten gegenüber verbundenen Unternehmen		
4.8.	Verbindlichkeiten gegenüber Unternehmen, mit denen ein Beteiligungsverhältnis besteht		
4.9.	Verbindlichkeiten gegenüber Sondervermögen, Zweckverbänden, Anstalten des öffentlichen Rechts, rechtsfähige kommunale Stiftungen	26.188,05	19.033,65
	353100 Verbindlichkeiten aus Lieferungen und Leistungen gegenüber Eigenbetrieben	26.492,05	19.033,65
	363100 Verbindlichkeiten aus Transferleistungen gegenüber Eigenbetrieben	- 304,00	

KIS-KRW | D-Fibu | 21.10.2025 11:46 |

Bilanz Bruchmühlbach-Miesau 2020

Muster 18(zu § 47 GemHVO)

Nr.	Bezeichnung	31.12.2019	31.12.2020
4.10.	Verbindlichkeiten gegenüber dem sonstigen öffentlichen Bereich	14.880.556,37	13.409.592,23
354100	Verbindlichkeiten aus Lieferungen und Leistungen gegenüber dem Bund		185,00
354200	Verbindlichkeiten aus Lieferungen und Leistungen gegenüber dem Land	17.079,08	57.642,64
354300	Verbindlichkeiten aus Lieferungen und Leistungen gegenüber Gemeinden und Gemeindeverbänden	561.665,48	1.045.560,20
354500	Verbindlichkeiten aus Lieferungen und Leistungen gegenüber Anstalten	2.187,75	520.576,40
354600	Verbindlichkeiten aus Lieferungen und Leistungen gegenüber Sparkassen	83.427,09	82.533,02
354800	Verbindlichkeiten aus Lieferungen und Leistungen gegenüber sonstigen öffentlichen Sonderrechnungen		- 492,26
354900	Verbindlichkeiten aus Lieferungen und Leistungen gegenüber dem sonstigen öffentlichen Bereich	3.055,06	3.631,07
364200	Verbindlichkeiten aus Transferleistungen gegenüber dem Land	- 30.389,17	- 7.013,01
364300	Verbindlichkeiten aus Transferleistungen gegenüber Gemeinden und Gemeindeverbänden	186.603,25	121.422,00
364500	Verbindlichkeiten aus Transferleistungen gegenüber Anstalten	370,57	
364700	Verbindlichkeiten aus Transferleistungen gegenüber rechtsfähigen Stiftungen		39.956,83
374300	Sonstige Verbindlichkeiten gegenüber Gemeinden und Gemeindeverbänden	46.154,93	2.464,98
374310	gegenüber Gemeinden und Gemeindeverbänden - laufendes Verrechnungskonto	14.010.402,33	11.543.125,36
4.11.	Sonstige Verbindlichkeiten	8.769,43	11.927,43
379200	Kautionen (Miete)	8.769,43	11.927,43
5.	Rechnungsabgrenzungsposten	16.559,69	26.866,75
399999	Passiver RAP	16.559,69	26.866,75
	Summe Passiv	46.157.355,14	45.501.898,61

II.6 Anhang

**gemäß
§ 48 GemHVO**

Inhaltsangabe zum Anhang

- A. Rechtsgrundlagen
- B. Gliederung
- C. Abweichungen von den bisher angewandten Bilanzierungs- und Bewertungsmethoden
- D. Angaben zu einzelnen Posten der Bilanz Aktiva
 - D.1 Anlagevermögen
 - D.1.1 Immaterielle Vermögensgegenstände
 - D.1.2 Sachanlagevermögen
 - D.1.3 Finanzanlagen
 - D.2 Umlaufvermögen
 - D.2.1 Vorräte
 - D.2.2 Forderungen und sonstige Vermögensgegenstände
 - D.2.3 Wertpapiere des Umlaufvermögens
 - D.2.4 Liquide Mittel
 - D.3 Aktiver Rechnungsabgrenzungsposten
 - D.4 Nicht durch Eigenkapital gedeckter Fehlbetrag
- E. Angaben zu einzelnen Posten der Bilanz Passiva
 - E. 1 Eigenkapital
 - E.1.1 Kapitalrücklage
 - E.1.2 Jahresüberschuss / Jahresfehlbetrag
 - E.2 Sonderposten
 - E.2.1 Sonderposten für Belastungen aus dem kommunalen Finanzausgleich
 - E.2.2 Sonderposten zum Anlagevermögen
 - E.2.2.1 Sonderposten Zuwendungen
 - E.2.2.2 Sonderposten Beiträge und ähnliche Entgelte
 - E.2.2.3 Sonderposten aus Anzahlungen für Anlagevermögen
 - E.2.3 Sonderposten für den Gebührenaussgleich
 - E.2.4 Sonderposten aus Grabnutzungsentgelten
 - E.2.5 Sonstige Sonderposten
 - E.3 Rückstellungen
 - E.4 Verbindlichkeiten
 - E.5 Passiver Rechnungsabgrenzungsposten
- F. Sonstige Angaben – Noch nicht erhobene Entgelte und Abgaben
- G. Personalbestand
- H. Mitglieder des Gemeinderates

A. Rechtsgrundlagen

Der Anhang zum Jahresabschluss zum 31. Dezember 2020 der Ortsgemeinde Bruchmühlbach-Miesau wurde unter Beachtung des § 108 Abs. 2 Nr. 5 GemO und der §§ 33 Nr. 5; 35 Abs. 2 und Abs. 6; 40 Abs. 2; 43; 44 Abs. 3 und Abs. 4; 45 Abs. 3 und Abs. 4; 46 Abs. 2 und Abs. 3; 47 Abs. 2; 48 GemHVO erstellt.

B. Gliederung

Die Gliederungsvorschriften der GemHVO fanden uneingeschränkt Beachtung.

C. Abweichungen von den bisher angewandten Bilanzierungs- und Bewertungsmethoden

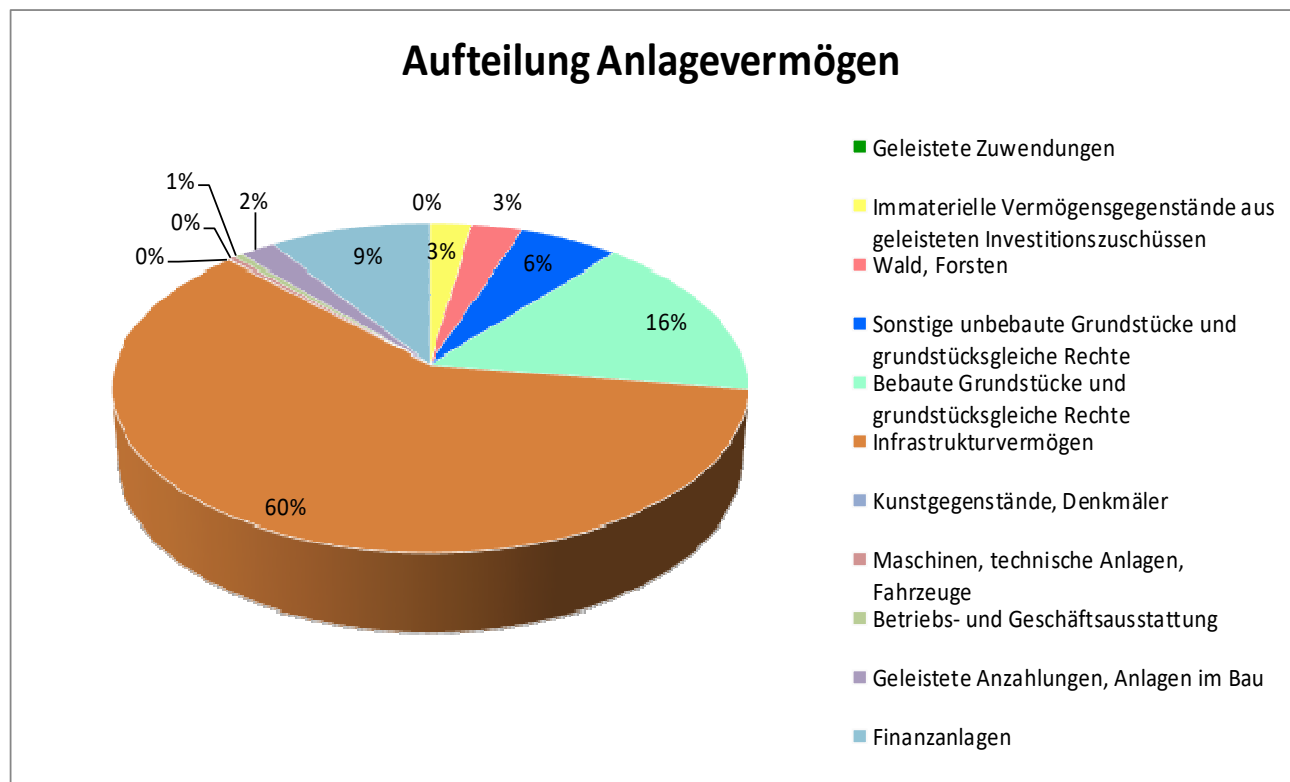
Die Bilanzierungs- und Bewertungsmethoden sind gegenüber der Eröffnungsbilanz unverändert.

D. Angaben zu einzelnen Posten der Bilanz Aktiva

D.1 Anlagevermögen

Zusammensetzung und Entwicklung:

	Stand 01.01.2020 (in €)	Stand 31.12.2020 (in €)
Immaterielle Vermögensgegenstände	1.103.713,00	1.045.925,00
Sachanlagen	39.260.533,67	37.966.616,22
Finanzanlagen	4.049.442,17	4.049.442,17
Summe Anlagevermögen	44.413.688,84	43.061.983,39



D.1.1 Immaterielle Vermögensgegenstände

Zusammensetzung und Entwicklung:

	Stand 01.01.2020 (in €)	Zugang (in €)	Abgang (in €)	AfA (in €)	Stand 31.12.2020 (in €)
Immaterielle Vermögensgegenstände aus Investitionszuschüssen	1.103.713,00	0,00	0,00	57.788,00	1.045.925,00
Insgesamt	1.103.713,00	0,00	0,00	57.788,00	1.045.925,00

Bei den Vermögensgegenständen handelt es sich im Wesentlichen um

- Investitionskostenzuschüsse an die Verbandsgemeindewerke für die Straßenoberflächenentwässerung
- Investitionskostenzuschüsse an die Pfälzwerke für die Straßenbeleuchtung
- Baukostenbeteiligung an der Dämmung der prot. Kita Miesau
- Baukostenbeteiligung am Medienzentrum
- Anteil der Ortsgemeinde an der S-Bahn-Finanzierung
- Stammeinlage der kommunalen Holzvermarktung Pfalz GmbH

Die immateriellen Vermögensgegenstände wurden zum Bilanzstichtag durch eine Buchinventur erfasst. Der Einzelnachweis ergibt sich aus der Anlagenbuchhaltung.

Entgeltlich erworbene immaterielle Vermögensgegenständen des Anlagevermögens wurden zu Anschaffungskosten abzüglich planmäßiger linearer Abschreibung angesetzt.

Anschaffungsnebenkosten wurden in die Anschaffungskosten einbezogen. Anschaffungsminderungen (Skonto, Boni, sonstige Nachlässe) wurden von den sonstigen Anschaffungskosten abgesetzt.

Die immateriellen Vermögensgegenstände werden linear über die wirtschaftliche Nutzungsdauer abgeschrieben, die in der vom Innenministerium des Landes Rheinland-Pfalz bekanntgegebenen Abschreibungstabelle festgeschrieben ist.

D.1.2 Sachanlagevermögen

Zusammensetzung und Entwicklung:

	Stand 01.01.2020 (in €)	Zugang (in €)	Abgang (in €)	Umbuchungen (in €)	Abschreibungen (in €)	Stand 31.12.2020 (in €)
Wald, Forst	1.432.259,95	0,00	194.405,98	41.815,71	0,00	1.279.669,68
Sonstige unbebaute Grundstücke und grundstücksgleiche Rechte	2.501.734,53	20.423,23	2.242,41	-19.284,34	6.691,00	2.493.940,01
Bebaute Grundstücke und grundstücksgleiche Rechte	7.148.504,57	0,00	0,00	0,00	180.565,04	6.967.939,53
Infrastrukturvermögen	26.995.465,87	0,00	788,82	-26.269,97	1.027.599,35	25.940.807,73
Kunstgegenstände, Denkmäler	27.438,80	0,00	0,00	0,00	250,00	27.188,80
Maschinen, technische Anlagen, Fahrzeuge	178.141,67	0,00	0,00	0,00	27.260,49	150.881,18
Betriebs- und Geschäftsausstattung	188.221,59	54.054,84	0,00	0,00	32.119,53	210.156,90
Geleistete Anzahlungen, Anlagen im Bau	788.766,69	112.457,70	0,00	-5.192,00	0,00	896.032,39
Insgesamt	39.260.533,67	186.935,77	197.437,21	-8.930,60	1.274.485,41	37.966.616,22

Zum Bilanzstichtag wurde das Sachanlagevermögen durch eine Buchinventur erfasst. Der Einzelnachweis ergibt sich aus der Anlagenbuchhaltung. Das Sachanlagevermögen wurde mit den Anschaffungs- und Herstellungskosten abzüglich planmäßiger Abschreibung bewertet. Anschaffungsnebenkosten wurden in die Anschaffungskosten einbezogen. Anschaffungskostenminderungen (Skonti, Boni, sonstige Nachlässe) wurden von den Anschaffungskosten abgesetzt. Fremdkapitalzinsen wurden nicht in die Herstellungskosten mit einbezogen.

Für Zugänge und Abgänge im Zugangs- bzw. Abgangsjahr wurde die Abschreibung zeitanteilig berechnet. Immaterielle und abnutzbare bewegliche Vermögensgegenstände des Anlagevermögens, deren Anschaffungs- oder Herstellungskosten im Einzelnen wertmäßig den Betrag von 1.000,00 EURO ohne Umsatzsteuer nicht überschreiten und die selbständig genutzt werden, wurden im Jahr des Zugangs aufwandswirksam gebucht.

Die planmäßigen Abschreibungen wurden auf der Grundlage der vom Ministerium des Inneren und für Sport vorgegebenen wirtschaftlichen Nutzungsdauer nach der linearen Methode vorgenommen. Für abnutzbare Vermögensgegenstände, die in der Abschreibungstabelle nicht erfasst sind, wurde eine sachgerechte Nutzungsdauer festgelegt.

Planmäßig bewirtschaftete Waldbestände wurden im Forsteinrichtungswerk mit Stand vom 01.10.2014 nachgewiesen. Die Waldbewertung wurde von Landesforsten nach einem landeseinheitlichen standardisierten Verfahren auf der Basis der vorhandenen Forsteinrichtungsdaten vorgenommen.

Erläuterungen zu den wesentlichen Veränderungen der Sachanlagen:

Wald, Forsten

Der Abgang auf dem Konto Wald resultiert aus dem Verkauf von einem Flurstück. Aus dem Verkauf wurde ein Verkaufserlös in Höhe von 839.450,00 € erzielt.

Die Umbuchungen im Bereich der Bilanzpositionen Wald und Forst, sonstige unbebaute Grundstücke und grundstücksgleiche Rechte sowie Infrastrukturvermögen sind auf das im Jahr 2020 abgeschlossene Flurbereinigungsverfahren und Umlegungsverfahren zurückzuführen. In diesem Rahmen wurde der Grundstücksbestand innerhalb des Flurbereinigungsgebiets durch Verschmelzung, Teilung und Neuvermessung der Grundstücke grundlegend neugestaltet. Dies hatte u. a. Nutzungsänderungen zur Folge, wodurch entsprechende Umbuchungen auf den einzelnen Anlagekonten notwendig waren.

Sonstige unbebaute Grundstücke und Grundstücksgleiche Rechte

Im Jahr 2020 wurden für 12.725,98 € neue Flurstücke angekauft, die als Zugang verbucht wurden. Desweiteren wurde ein Zugang für das Flurstück 1573 in Höhe von 7.697,25 € erfasst. Dieses Flurstück wurde im Jahr 2011 versehentlich auf Verkaufserlös gebucht, obwohl es nicht verkauft wurde. Da dieses Flurstück Teil des Umlegungsverfahrens „Pfuhläcker-Zwerchfeld“ war, wurde es in 2020 wieder eingebucht. Aus dem Abgang (Verkauf) wurde ein Verkaufserlös von 6.000,00 € erwirtschaftet.

Infrastrukturvermögen

Durch Grundstücksverkäufe, mit denen ein Verkaufserlös von 5.475,00 € erzielt wurde, ergibt sich ein Anlageabgang in Höhe von 788,82 €.

Die Umbuchung in Höhe von insgesamt -26.269,97 € resultiert zum einem aus der Umbuchung der Endabrechnung des Investitionskostenanteils für die Entwässerung des Straßenausbaus im Froschpfuhl in Höhe von 5.192,00 € und zum anderen aufgrund der Flurbereinigung- und Umlegungsverfahren, die unter dem Punkt Wald und Forst erläutert wurden.

Betriebs- und Geschäftsausstattung

Die Zugänge der Geschäftsausstattung resultieren ausfolgenden Anschaffungen:

- Abflamngerät für den Bauhof:	10.000,00 €
- Rasenmäher für den Bauhof:	1.600,55 €
- PKW- Anhänger für den Bauhof:	2.058,70 €
- Spielschiff für die Kindertagesstätte Miesau:	5.314,55 €
- Spielgeräte für Spielplätze und damit verbundene Anschaffungsnebenkosten:	35.081,04 €
	<u>54.054,84 €</u>

Geleistete Anzahlungen, Anlagen im Bau

Bei den Zugängen handelt es sich um den Beginn bzw. die Fortführung folgender Maßnahmen:

- Ausbau Pfühlstraße:	3.321,12 €
- Erschließung Gewerbegebiet Froschpfuhl:	5.192,00 €
- Ausbau Kreuzstraße:	3.722,01 €
- Neubau Kindertagesstätte:	94.719,83 €
- Errichtung Lärmschutzwand:	1.428,75 €
- Ausbau Eichenhübel:	4.073,99 €
	<u>112.457,70 €</u>

Die Umbuchungen wurden in den vorherigen Punkt bereits erläutert und stehen im Zusammenhang mit der Endabrechnung des Investitionskostenanteils für die Entwässerung des Straßenausbaus im Froschpfuhl. Die Differenz der Umbuchungen in Höhe von 8.930,60 € steht in Verbindung mit dem Umlegungsverfahren „Pfuhläcker-Zwerchfeld“ woraus die Baugrundstücke im Neubaugebiet „Pfuhläcker-Zwerchfeld“ entstanden sind. Die Baugrundstücke werden unter dem Punkt D.2.1 Vorräte „Unfertige Erzeugnisse“ ausgewiesen.

D.1.3 Finanzanlagen

Zusammensetzung und Entwicklung:

	Stand 01.01.2020 (in €)	Zugang (in €)	Abgang (in €)	AfA (in €)	Stand 31.12.2020 (in €)
Sondervermögen Eigenbetrieb E-Werk	4.049.442,17	0,00	0,00	0,00	4.049.442,17
Insgesamt	4.049.442,17	0,00	0,00	0,00	4.049.442,17

Aufgrund der VV zu § 34 Nr. 5 GemHVO erfolgt spätestens für den Jahresabschluss zum 31.12.2019 die Bilanzierung des Eigenbetriebs als Sondervermögen mit dem in der Bilanz des Eigenbetriebs festgestellten Eigenkapital (ohne den Gewinnvortrag / Verlustvortrag und ohne den Jahresgewinn / Jahresverlust). Das Eigenkapital des E-Werk Bruchmühlbach-Miesau (ohne Gewinnvortrag und ohne Jahresgewinn) beträgt zum 31.12.2019 4.049.442,17 €. Der Stand zum 31.12.2019 gilt fortan als „Anschaffungs- und Herstellungskosten“.

D.2 Umlaufvermögen

Das Umlaufvermögen stellt solches Vermögen dar, welches schnell umgeschlagen wird, wie z.B. Vorräte, Forderungen und liquide Mittel.

D.2.1 Vorräte

Die Vorräte betreffen zum einen den Holzbestand und die Grundstücke, die zur Veräußerung bestimmt sind.

Unter der Position „Unfertige Erzeugnisse“ werden die Baugrundstücke für das Neubaugebiet „Pfuhläcker-Zwerchfeld“ geführt. Diese Baugrundstücke sind zum Teil durch die Ortsgemeinde angekauft worden und zum Teil durch das Umlegungsverfahren „Pfuhläcker-Zwerchfeld“ der Ortsgemeinde zugeteilt worden.

Auf dem Konto „Fertige Erzeugnisse“ wird noch eine Parzelle des Gewerbegebiets Froschpfuhl inklusive Erschließungskosten geführt, die zum Bilanzstichtag noch nicht verkauft wurde. Der Holzbestand zum 31.12.2020 wurde auf Grund einer Inventur des Forstamtes auf insgesamt 6.870,00 € bewertet.

Die Vorräte wurden mit den Anschaffungs- und Herstellungskosten bewertet.

D.2.2 Forderungen und sonstige Vermögensgegenstände

Die Forderungen und sonstigen Vermögensgegenstände wurden durch eine Buch- bzw. Beleginventur zum Bilanzstichtag nachgewiesen. Gem. § 34 Abs. 5 GemHVO und § 6 Abs. 1 GemEBilBewVO sind Forderungen grundsätzlich mit dem Nominalwert anzusetzen.

Zum Bilanzstichtag 31.12.2020 wurden folgende Forderungen ausgewiesen:

Die Forderungen und sonstigen Vermögensgegenstände wurden grundsätzlich mit dem Nennwert angesetzt. Niederschlagungen wurden in o.g. Höhe vorgenommen.

D.2.3 Wertpapiere des Umlaufvermögens

Wertpapiere des Umlaufvermögens waren zum Stichtag 31.12.2020 nicht vorhanden.

Forderung		offen zum 31.12.2020	niederge- schlagen zum 31.12.2020
Bezeichnung	Konto		
Grundsteuer A	401100	5.271,11 €	137,07 €
Grundsteuer B	401200	48.447,36 €	23.111,09 €
Gewerbesteuer lfd. Jahr	401310	19.453,77 €	2.880,00 €
Gewerbesteuernachzahlungen Vorjahr	401320	237.947,17 €	61.123,92 €
Gewerbesteuererstattungen Vorjahr	401330	-155.150,00 €	
Gemeindeanteil an der Einkommensteuer	402100	10.408,31 €	
Gemeindeanteil an der Umsatzsteuer	402200	-3.363,09 €	
Hundesteuer	403300	9.690,99 €	1.968,50 €
Familienleistungsausgleich	405210	8.886,97 €	
Schlüsselzuweisungen vom Land	411100	620,62 €	
Gewerbesteuerkompensationszahlungen	413001	67.636,00 €	
Zuweisungen für lfd. Zwecke vom Bund	414410	588,86 €	
Zuweisungen für lfd. Zwecke vom Land	414420	-13.425,93 €	
Zuweisungen für lfd. Zwecke von Gemeinden	414430	258.247,32 €	
Zuweisungen	414590	5.000,00 €	
Gebühren für Bescheiderteilungen etc.	431200	80,00 €	
Entgelte für das Bestattungswesen	432200	9.607,20 €	311,00 €
Feldwegebeitrag	432300	1.657,57 €	73,65 €
Erträge aus Verkäufen	441100	1.552,28 €	
Mieten und Pachten	441200	22.837,47 €	2.039,87 €
Kindergarten - Elternbeiträge	441300	12.448,72 €	4.346,76 €
Kindergarten - Beteiligung an den Essenskosten	441400	29.855,23 €	3.951,34 €
Beteiligung am Frühstücksbuffet	441410	450,00 €	
sonstige privatrechtliche Leistungsentgelte	441900	443,75 €	
Kostenerstattungen, -umlagen von Eigenbetrieben	442310	-3.407,88 €	
Kostenerstattungen, -umlagen vom Bund	442410	9.584,60 €	
Kostenerstattungen, -umlagen vom Land	442420	511,12 €	
Kostenerstattungen, -umlagen von Gemeinden	442430	511.018,48 €	
Kostenerstattungen von privaten Unternehmen	442510	10.926,07 €	
Kostenerstattungen vom privaten Bereich	442590	393.456,65 €	2.382,43 €
Kostenerstattung Müllgebühren	442591	139,10 €	12,50 €
Kostenerstattung Strom	442592	10.134,56 €	
Erträge aus der Veräußerung von Grundstücken	461120	367.008,50 €	
Verspätungszuschlag Gewerbesteuer	462200	950,00 €	
Konzessionsabgaben	462500	8.658,02 €	
Versicherungserstattungen	462700		
Zinsen auf Stundungen	472100	11,75 €	
Vollverzinsung aus Gewerbesteuer	479200	6.363,08 €	1.820,00 €
	501400	752,00 €	0,00 €
Rats- und Ausschussmitglieder (Anordnung wurde statt auf Debitor auf freie Gutschrift Kreditor gebucht, in 2021 ausgleichen deshalb erfolgte keine Umbuchung)			
Zwischensumme Ergebnisrechnung		1.895.297,73 €	104.158,13 €
Gemeindestraßen	48240	459,46 €	459,46 €
Investitionszuwendungen vom Land	231420	274.517,00 €	
Anzahlung auf Sonderposten aus Beiträgen	233200	65.208,04 €	12,61 €
Grabnutzungsentgelte	236100	14.226,10 €	240,00 €
Kautionen (Miete)	379200	-479,99 €	
Zwischensumme Bilanz		353.930,61 €	712,07 €
Summe Forderungen gesamt lt. OP Liste		2.249.228,34 €	104.870,20 €

D.2.4 Liquide Mittel

Liquide Mittel waren zum Stichtag 31.12.2020 keine vorhanden, da die Ortsgemeinde Bruchmühlbach-Miesau keine eigenen Bankkonten oder Kassen vorhält. Die Abwicklung der Geldgeschäfte erfolgt über die Verbandsgemeindekasse Bruchmühlbach-Miesau als sogenannte Einheitskasse. Der Geldabfluss bzw. Geldzufluss wird somit in Form von Forderungen und Verbindlichkeiten gegenüber der Verbandsgemeinde dargestellt.

D.3 Aktiver Rechnungsabgrenzungsposten

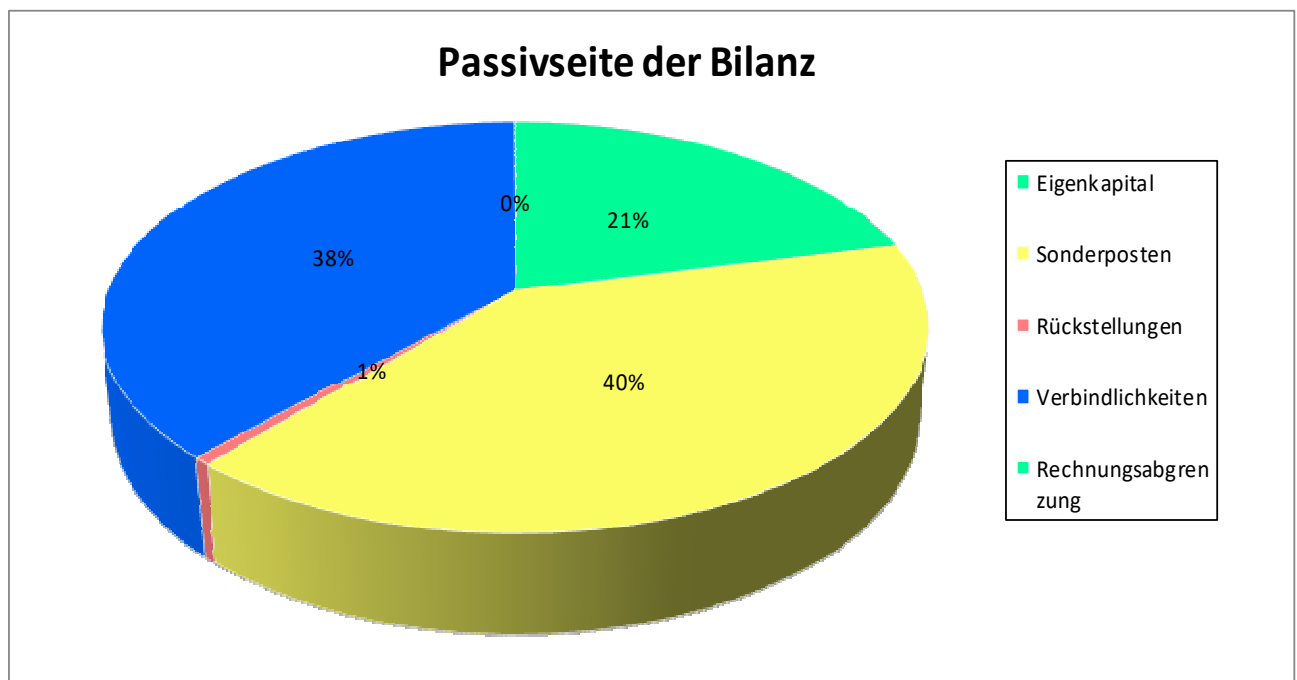
Zum Stichtag 31.12.2020 bestand ein aktiver Rechnungsabgrenzungsposten in Höhe von 474,63 €.

D.4 Nicht durch Eigenkapital gedeckter Fehlbetrag

Die Ortsgemeinde Bruchmühlbach-Miesau verfügt über ein positives Eigenkapital (siehe E.1).

E. Angaben zu einzelnen Posten der Bilanz Passiva

Zusammensetzung:



E.1 Eigenkapital

Das Eigenkapital ist der Saldo zwischen der Aktivseite der Bilanz abzüglich der Sonderposten, Rückstellungen und Verbindlichkeiten.

Zusammensetzung und Entwicklung:

	Stand 01.01.2020	Stand 31.12.2020
1.1 Kapitalrücklage	8.773.197,52 €	9.465.173,67 €
1.2 sonstige Rücklagen	0,00 €	0,00 €
1.3 Ergebnisvortrag	0,00 €	0,00 €
1.4 Jahresüberschuss / -fehlbetrag	684.278,90 €	217.024,93 €
Insgesamt	9.457.476,42 €	9.682.198,60 €

E.1.1 Kapitalrücklage

Die Kapitalrücklage hat sich gegenüber dem Vorjahr zu einem in Höhe des Ergebnisvortrages von 684.278,90 € verändert. Gemäß § 18 (3) GemHVO ist erstmalig ab dem Jahr 2017 die Verrechnung des Ergebnisvortrages mit der Kapitalrücklage vorzunehmen. Zum anderen erfolgt die korrekturhafte Erfassung eines Flurstücks (siehe hierzu D.1.2 Sachanlagevermögen - Sonstige unbebaute Grundstücke und Grundstücksgleiche Rechte) in Höhe von 7.697,25 € über die Kapitalrücklage.

E.1.2 Jahresüberschuss / Jahresfehlbetrag

Die Ergebnisrechnung 2020 weist einen Jahresüberschuss in Höhe von 217.024,93 € aus. Weitere Angaben zur Ergebnisrechnung sind dem Rechenschaftsbericht zu entnehmen.

E.2 Sonderposten**E.2.1 Sonderposten für Belastungen aus dem kommunalen Finanzausgleich**

Sonderposten für Belastungen aus dem kommunalen Finanzausgleich wurden zum 31.12.2020 nicht gebildet.

E.2.2 Sonderposten zum Anlagevermögen

Die Sonderposten zum Anlagevermögen wurden mit den ursprünglichen Zuführungsbeträgen abzüglich der bis zum Bilanzstichtag vorzunehmenden Auflösungen angesetzt. Die Auflösung der Sonderposten erfolgt ertragswirksam entsprechend der Abschreibung der bezuschussten Vermögensgegenstände.

Zusammensetzung und Entwicklung:

	Stand 01.01.2020 (in €)	Zugang (in €)	Abgang (in €)	Umbuch- ungen (in €)	Auflös- ungen (in €)	Stand 31.12.2020 (in €)
Zuwendungen	7.330.638,60	4.199,00	0,00	48.250,23	268.259,48	7.114.828,35
Beiträge und ähnliche Entgelte	9.458.649,07	0,00	0,00	0,00	519.404,40	8.939.244,67
Anzahlungen für Anlagevermögen	664.480,99	843.072,28	34.251,49	-48.250,23	0,00	1.425.051,55
Insgesamt	17.416.557,53	847.271,28	34.251,49	0,00	787.663,88	17.479.124,57

E.2.2.1 Sonderposten aus Zuwendungen

Zusammensetzung und Entwicklung:

	Stand 01.01.2020 (in €)	Zugang (in €)	Abgang (in €)	Umbuch- ungen (in €)	Auflös- ungen (in €)	Stand 31.12.2020 (in €)
Zuwendungen vom Bund	381.991,67	0,00	0,00	0,00	12.739,00	369.252,67
Zuwendungen vom Land	5.210.765,27	4.199,00	0,00	48.250,23	208.674,40	5.054.540,10
Zuwendungen von Gemeinden und Gemeindenverbänden	1.415.203,96	0,00	0,00	0,00	31.654,70	1.383.549,26
Zuwendungen vom sonstigen öffentlichen Bereich	12.605,00	0,00	0,00	0,00	624,00	11.981,00
Zuwendungen vom sonstigen privaten Bereich	310.072,70	0,00	0,00	0,00	14.567,38	295.505,32
Insgesamt	7.330.638,60	4.199,00	0,00	48.250,23	268.259,48	7.114.828,35

Der Zugang in Höhe von 4.199,00 € resultiert aus der Schlussrate für den Ausbau der Ortsdurchfahrt Buchholz.

Bei der Umbuchung in Höhe von 48.250,23 € handelt es sich um Zuwendungen für die energetische Sanierung des Vereinshaus Miesau (19.747,41 € Schlussrate) und des Dorfgemeinschaftshaus Elschbach (10.107,82 € Schlussrate). Da die dazugehörigen Maßnahmen bereits aktiviert wurden, werden die Zuwendungen anlog dem zugeordneten Wirtschaftsgut aufgelöst.

Desweiteren wurde eine Zuwendung in Höhe von 18.395,00 € für den Gehwegausbau im Ortsteil Miesau umgebucht. Diese Maßnahme wurde bereits im Jahr 2017 abgeschlossen, die endgültige Zuwendung jedoch erst im Jahr 2020 gewährt.

E.2.2.2 Sonderposten aus Beiträgen und ähnlichen Entgelten

Zusammensetzung und Entwicklung:

	Stand 01.01.2020 (in €)	Zugang (in €)	Abgang (in €)	Umbuch- ungen (in €)	Auflös- ungen (in €)	Stand 31.12.2020 (in €)
Beiträge vom privaten Bereich	5.676.539,27	0,00	0,00	0,00	379.011,48	5.297.527,79
Beiträge vom sonstigen privaten Bereich	3.782.109,80	0,00	0,00	0,00	140.392,92	3.641.716,88
Insgesamt	9.458.649,07	0,00	0,00	0,00	519.404,40	8.939.244,67

E.2.2.3 Sonderposten aus Anzahlungen für Anlagevermögen

Zusammensetzung und Entwicklung:

	Stand 01.01.2020 (in €)	Zugang (in €)	Abgang (in €)	Umbuch- ungen (in €)	Auflös- ungen (in €)	Stand 31.12.2020 (in €)
Anzahlungen auf Sonderposten aus Zuwendungen	0,00	68.250,23	0,00	-48.250,23	0,00	20.000,00
Anzahlungen auf Sonderposten aus Beiträgen und ähnlichen Entgelten	664.480,99	774.822,05	34.251,49	0,00	0,00	1.405.051,55
Insgesamt	664.480,99	843.072,28	34.251,49	-48.250,23	0,00	1.425.051,55

Bei den Zugängen auf das Konto „Anzahlungen auf Sonderposten aus Zuwendungen“ handelt es sich um Zuwendungen für die Energetischen Sanierungen von einzelnen Gebäuden und für den Gehwegausbau im Ortsteil Miesau. Da diese Maßnahmen bereits in den Vorjahren aktiviert wurden, wurden die Zuwendungen umgebucht (48.250,23 €) und analog zu den Maßnahmen aufgelöst (siehe hierzu E.2.2.1).

Desweiteren wurden aus dem Landesprogramm zur Unterstützung der Übermittagsbetreuung für die Kindertagesstätten jeweils 5.000,00 € ($5.000,00 \text{ €} \times 4 = 20.000,00 \text{ €}$) gewährt. Im Jahr 2021 wurden davon Aufwendungen bzw. Investitionen getätigt.

Der Zugang auf dem Konto „Anzahlungen auf Sonderposten aus Beiträge“ in Höhe von 774.822,05 € entfallen zum einem aus den Wiederkehrenden Beiträge für die Verkehrsanlagen im Rahmen des Ausbauprogramms 2018 – 2022 und zum anderen auf die Ablösung von Erschließungsbeiträgen zur Errichtung einer Lärmschutzwand im „Gewerbegebiet Spießwald“. Die Abgänge stehen in Verbindung mit Rückzahlungen bezüglich Wiederkehrende Beiträge.

E.2.3 Sonderposten für den Gebührenaussgleich

Zusammensetzung und Entwicklung:

	Stand 01.01.2020 (in €)	Zugang (in €)	Abgang (in €)	Auflös- ungen (in €)	Stand 31.12.2020 (in €)
Gebührenaussgleich Feldwege	43.585,89	0,00	2.389,32	0,00	41.196,57
Insgesamt	43.585,89	0,00	2.389,32	0,00	41.196,57

Der Abgang von rd. 2.389,32 € ist auf den Beitragsfehlbetrag im Rahmen der Feldwegeunterhaltung zurückzuführen.

E.2.4 Sonderposten aus Grabnutzungsentgelten

Die Grabnutzungsentgelte nach der gültigen Friedhofssatzung werden in Sonderposten eingestellt und mit Beginn der Grabnutzung über deren Dauer ergebniswirksam aufgelöst.

Der Posten hat sich im Haushaltsjahr wie folgt entwickelt:

	Stand 01.01.2020 (in €)	Zugang (in €)	Abgang (in €)	Auflös- ungen (in €)	Stand 31.12.2020 (in €)
Grabnutzungsentgelte	471.770,00	57.999,00	0,00	27.354,00	502.415,00
Insgesamt	447.173,00	57.999,00	0,00	27.354,00	502.415,00

E.2.5 Sonstige Sonderposten

Sonstige Sonderposten hat sich wie folgt entwickelt:

	Stand 01.01.2020 (in €)	Zugang (in €)	Abgang (in €)	Auflös- ungen (in €)	Stand 31.12.2020 (in €)
sonstiger Sonderposten	202.014,77	0,00	0,00	549,00	201.465,77
Insgesamt	202.014,77	0,00	0,00	549,00	201.465,77

Hierbei handelt es sich um unentgeltliche Übertragungen von Flächen unter anderem infolge eines Wechsels des Straßenbaulastträgers.

E.3 Rückstellungen

Zusammensetzung und Entwicklung:

	Stand 01.01.2020 (in €)	Zuführung (in €)	Entnahme (in €)	Stand 31.12.2020 (in €)
<u>Rückstellungen für Pensionen</u>				
- für Ehrenämter im Beamtenverhältnis Beschäftigte	182.328,00	7.420,00	2.235,00	187.513,00
- für Ehrenämter im Beamtenverhältnis Versorgungsempfänger	80.268,00	0,00	4.199,00	76.069,00
Insgesamt	252.441,00	7.420,00	6.434,00	263.582,00

Die Rückstellungen für Ehrensold wurden mit dem Barwert angesetzt. Zur Ermittlung der Rückstellungen wurden die anerkannten Regeln der Versicherungsmathematik zugrunde gelegt. Die Berechnung wurde von der Pfälzischen Pensionsanstalt Bad Dürkheim für die Ortsgemeinde durchgeführt.

E.4 Verbindlichkeiten

Die Verbindlichkeiten wurden zum Rückzahlungsbetrag angesetzt.
Zur Erläuterung wird auf die beigefügte Verbindlichkeitsübersicht verwiesen.

E.5 Passiver Rechnungsabgrenzungsposten

Passive Rechnungsabgrenzungsposten waren zum Stichtag 31.12.2020 in Höhe von 26.866,75 € gebildet. Die Bewertung erfolgte mit dem Nominalwert der Einnahmen des Haushaltsjahres, die ein oder mehrere Haushaltsfolgejahre betreffen.

F. Sonstige Angaben - Noch nicht erhobene Entgelte und Abgaben

a. Erschließungsbeiträge

Zum 31.12.2020 stehen Erschließungsbeiträge für eine Parzelle im „Froschpfuhl“ in Höhe von 118.954,12 € aus. Diese Parzelle wurde noch nicht veräußert ist. Die Erschließung des Neubaugebiets Pfuhlacker-Zwerchfeld hat zwar in 2020 begonnen, war aber zum 31.12.2020 noch nicht fertiggestellt.

b. Ausbaubeiträge

Die Ortsgemeinde Bruchmühlbach-Miesau erhebt wiederkehrende Beiträge (WKB) für den Ausbau der öffentlichen Verkehrsanlagen. Die WKB-Erhebung erfolgt im Rahmen eines fünf Jahre laufenden Ausbauprogramms. Der Anliegeranteil beträgt 70% der Gesamtkosten und wird jährlich zu 1/5 als Vorauszahlung erhoben. Nach Ablauf dieser fünf Jahre werden die Maßnahmen endabgerechnet und eine evtl. Über- bzw. Unterdeckung wird in das nächste Ausbauprogramm vorgetragen.

Ausbauprogramm 2018 - 2022

Bezeichnung der Maßnahme	Fertigstellung der Maßnahme	Voraussichtliche Höhe der zu erhebenden Entgelte und Abgaben	Voraussichtliche Höhe der zu erhebenden Entgelte und Abgaben unter Berücksichtigung des Beitragsüberschuss 2013 - 2017	Erhobene Abschläge und Vorausleistungen zum 31.12.2020	Zeitpunkt der voraussichtlichen Erhebung der Entgelte und Abgaben
	Datum	Euro	Euro	Euro	Euro
Beitragsüberschuss aus Programm 2013 - 2017			23.416,66		
Kreuzstraße	2018	49.000,00	48.298,90	28.553,44	2018 - 2022
Pfuhlstraße	2018	105.000,00	103.497,65	61.185,94	2018 - 2022
Mühlstraße	2021	98.000,00	96.597,80	57.106,88	2018 - 2022
Eichenhübel	2020	262.500,00	258.744,12	152.964,86	2018 - 2022
In der Hohl	2019	168.000,00	165.596,24	97.897,51	2018 - 2022
Im Junkersgarten	2022	137.200,00	135.236,93	79.949,63	2018 - 2022
St. Wendeler Straße	2021	294.000,00	289.793,41	171.320,64	2018 - 2022
Investitionskostenanteil Kanalsanierung	2019	42.000,00	41.399,06	24.474,38	2018 - 2022
Am Hollerstock	2018	7.000,00	6.899,84	4.079,06	2018 - 2022
Am Rothenhübel	2018	7.000,00	6.899,84	4.079,06	2018 - 2022
Bahnhofstraße Ortsdurchfahrt Buchholz	2018	21.000,00	20.699,53	12.237,19	2018 - 2022
Bahnhofstraße	2019	70.000,00	68.998,43	40.790,63	2018 - 2022
Geisenbergerstraße	2018	14.000,00	13.799,69	8.158,13	2018 - 2022
Luitpoldstraße	2018	336.000,00	331.192,47	195.795,02	2018 - 2022
Römerstraße	2018	1.400,00	1.379,97	815,81	2018 - 2022
Steinstraße	2018	14.000,00	13.799,69	8.158,13	2018 - 2022
Wagnerstraße	2018	10.500,00	10.349,76	6.118,59	2018 - 2022
Summe		1.636.600,00	1.613.183,34	953.684,89	
Differenz noch nicht erhobene Abschläge				659.498,45	

G. Personalbestand

Die Stellenzahl betrug im Haushaltsjahr 2020 insgesamt 65,169 Stellen, welche sich auf die Bereiche Bauhof, Kindergarten, Friedhofswesen und kommunale Einrichtungen verteilen.

H. Mitglieder des Gemeinderats

Im Haushaltsjahr 2020 haben folgende Mitglieder dem Gemeinderat angehört:

1	Franz, Rüdiger	Ortsbürgermeister
2	Backes, Klaus	Ratsmitglied (bis 04.11.2020)
3	Barth, Dominik	Ratsmitglied (ab 17.12.2020)
4	Bastian, Rainer	Ratsmitglied
5	Bickes, Markus	Ratsmitglied
6	Bleyer, Sabine	Ratsmitglied
7	Bug, Volker	Ratsmitglied
8	Bungert, Dirk	Ratsmitglied
9	Hamm-Odenwald, Julia	Ratsmitglied und Beigeordnete
10	Heintz, Thomas	Ratsmitglied
11	Hirsch, Bernhard	Ratsmitglied
12	Hirsch, Christian	Ratsmitglied
13	Hirsch, Michael	Ratsmitglied
14	Hübner, Harald	Ratsmitglied
15	Hüttel, Steffen	Ratsmitglied (bis 15.11.2020)
16	Klein, Tibor	Ratsmitglied
17	Koch, Volker	Ratsmitglied
18	Krück, Harry	Ratsmitglied
19	Leonhardt, Manfred	Ratsmitglied
20	Löb-Kramer, Ulrike	Ratsmitglied (ab 17.12.2020)
21	Neumann, Klaus	Ratsmitglied
22	Rummler, Klaus-Peter	Ratsmitglied
23	Sauter, Marcus	Ratsmitglied und 1. Beigeordneter
24	Steffgen, Helga	Ratsmitglied
25	Stenger, Josef	Ratsmitglied und Beigeordneter
26	Wagner-Heintz, Francesca	Ratsmitglied
27	Wolf, Andreas	Ratsmitglied

III. Anlagen

III.1 Rechenschaftsbericht

**gemäß
§ 49 GemHVO**

Inhaltsangabe zum Rechenschaftsbericht der Ortsgemeinde Bruchmühlbach-Miesau

A. Vermögens-, Ertrags- und Finanzlage der Ortsgemeinde Bruchmühlbach-Miesau

A.1 Bilanz

A.2 Ergebnisrechnung

A.2.1 Plan- / Ist-Abweichungen Erträge

A.2.2 Plan- / Ist-Abweichungen Aufwendungen

A.3 Finanzrechnung / Teilfinanzrechnung

A.4 Investitionstätigkeit

A.5 Haushaltsüberschreitung

A.6 Haushaltsausgleich

A.7 Kommunalen Entschuldungsfonds (KEF-RP)

B. Analyse der Haushaltswirtschaft und der Vermögens-, Ertrags- und Finanzlage

C. Chancen und Risiken

D. Ort, Datum, Unterschrift des Bürgermeisters

A. Vermögens-, Ertrags- und Finanzlage der Ortsgemeinde Bruchmühlbach-Miesau

A.1 Bilanz

Die Bilanz zum Schluss des Haushaltsjahres weist ein positives Eigenkapital in Höhe von 9.682.198,60 € aus. Das Eigenkapital hat sich gegenüber dem Haushaltsvorjahr durch den Jahresüberschuss von 217.024,93 € entsprechend erhöht. Das Vermögen der Gemeinde beträgt zum Bilanzstichtag 45.501.898,61 €.

Im Vergleich zum Haushaltsvorjahr hat sich das Vermögen um 655.456,53 € vermindert.

Das Vermögen ist belastet mit Verbindlichkeiten in Höhe von 17.305.048,35 € und Rückstellungen in Höhe von 263.583,00 €. Im Vergleich zum Haushaltsvorjahr haben sich die Verbindlichkeiten um insgesamt 944.534,36 € verringert.

Das Vermögen ist in Höhe von 18.224.201,91 € durch Zuwendungen und Ertragszuschüsse, die als Sonderposten in der Bilanz ausgewiesen sind, finanziert. Im Vergleich zum Haushaltsvorjahr haben sich die Sonderposten aufgrund neu passivierten Zuwendungen und entsprechender Auflösungen um 53.062,59 € erhöht.

A.2 Ergebnisrechnung

In der Ergebnisrechnung wurde ein Jahresüberschuss in Höhe von 217.024,93 € ausgewiesen, der um 948.233,93 € vom geplanten Jahresüberschuss in Höhe von -731.209,00 € abweicht.

Gegenüber dem Haushaltsvorjahr hat sich der Jahresüberschuss um -467.253,97 € verringert.

Gemäß § 18 Abs. 3 GemHVO ist ab dem Jahr 2017 ein in der Ergebnisrechnung ausgewiesener Jahresüberschuss/Jahresfehlbetrag auf neue Rechnung vorzutragen. Der Ausweis erfolgt unter dem Posten Jahresüberschuss/Jahresfehlbetrag. Im Jahresabschluss des Haushaltsfolgejahres ist eine Verrechnung mit der Kapitalrücklage vorzunehmen.

A.2.1 Plan- / Ist-Abweichungen Erträge

Die Ergebnisverbesserung / -verschlechterung gegenüber dem Planansatz resultiert bei den Erträgen im Wesentlichen aus:

Bezeichnung	Ergebnis 2019 (in €)	Plan 2020 (in €)	Ergebnis 2020 (in €)	Abweichung 2020	
				in €	in %
<u>Steuern und ähnliche Abgaben</u>					
Gewerbsteuer	1.753.022,10	1.262.500,00	988.405,37	-274.094,63	-21,71
Gemeindeanteil Einkommensteuer	2.778.627,65	2.540.000,00	2.593.238,81	53.238,81	2,10
Gemeindeanteil Umsatzsteuer	304.550,06	297.000,00	325.909,33	28.909,33	9,73
<u>Zuwendungen, allgemeine Umlagen</u>					
Schlüsselzuweisungen vom Land	1.926.395,00	1.810.500,00	1.828.314,00	17.814,00	0,98
Gewerbsteuerkompensations- zahlungen	0,00	0,00	443.808,00	443.808,00	100,00
Zuweisungen lfd. Zwecke vom Land	1.356.216,79	1.465.000,00	1.401.947,37	-63.052,63	-4,30
Zuweisungen lfd. Zwecke von Gemeinden	1.542.770,10	1.585.000,00	1.606.863,87	21.863,87	1,38
Erträge aus der Auflösung von Sonderposten aus Zuwendungen	267.548,91	234.655,00	268.808,48	34.153,48	14,55
<u>Öffentlich-rechtliche Leistungsentgelte</u>					
Erträge aus der Auflösung von Sonderposten für Beiträge	522.894,62	465.563,00	519.404,40	53.841,40	11,56
<u>Privatrechtliche Leistungsentgelte</u>					
Beteiligung Essenskosten	62.051,00	62.000,00	36.514,56	-25.485,44	-41,11
<u>Kostenerstattungen und Kostenumlage</u>					
Kostenerstattungen von Gemeinden	447.465,24	509.300,00	536.067,80	26.767,80	5,26
Kostenerstattungen vom sonstigen öffentlichen Bereich	51.235,04	0,00	42.037,31	42.037,31	100,00
Kostenerstattungen vom sonstigen privaten Bereich	53.787,27	51.605,00	505.149,83	453.544,83	878,88
<u>Sonstige laufende Erträge</u>					
Erträge aus der Veräußerung von Grundstücken	0,00	0,00	375.983,50	375.983,50	100,00
Erträge aus der Veräußerung von fertigen Erzeugnissen (Grundstücke)	701.645,31	1.594.260,00	841.950,00	-752.310,00	-47,19
Erträge aus der Zuschreibung von Finanzanlagen und Beteiligungen	534.345,84	165.000,00	0,00	-165.000,00	-100,00
Summe				272.019,63	
Abweichung Summe der laufenden Erträge aus Verwaltungstätigkeit				299.921,10	

Steuern und ähnliche Abgaben

Für die Planung der **Gewerbsteuer** können lediglich Schätzwerte herangezogen werden, wodurch im Ergebnis entsprechende Abweichungen entstehen. Insbesondere durch die Corona-Pandemie im Jahr 2020 ist die Gewerbesteuer um 274.000,00 € niedriger ausgefallen als geplant.

Die Planung des Gemeindeanteils an der Einkommensteuer und der Umsatzsteuer erfolgt aufgrund der vom Bund vorgegebenen Steuerprognose vom Mai 2020. Die Abrechnung erfolgt nach dem tatsächlichen Steueraufkommen, trotz der Corona-Pandemie ist der tatsächliche Gemeindeanteil an der Einkommensteuer um rd. 53.200,00 € und der Gemeindeanteil an der Umsatzsteuer von rd. 28.900,00 € höher ausgefallen als geplant.

Zuwendungen, allgemeine Umlagen und öffentlich-rechtliche Leistungsentgelte

In die Berechnung der **Schlüsselzuweisungen vom Land** fließen mehrere Faktoren ein und sind deshalb schwer planbar. In der Summe weichen die Schlüsselzuweisungen vom Land um 17.814,00 € vom Planansatz ab, was lediglich eine Abweichung von 0,98 % ergibt.

Zum Ausgleich von Gewerbesteuerermindereinnahmen der Gemeinden infolge der Covid-19-Pandemie wurde vom Bund und vom Land zu gleichen Teilen eine entsprechende **Gewerbesteuerkompensationszahlung** gewährt. Die Höhe der Ausgleichszahlung richtet sich nach den §§ 1 und 2 des COV19GewStAusglG. Die **Zuweisungen für lfd. Zwecke vom Land** für die Personalkostenzuschüsse der Kindertagesstätten sind um 63.00,00 € geringer ausgefallen als geplant. Die Zuweisungen weichen insbesondere bei der Kindertagesstätte Miesau „Haus für Kinder“ (37.500,00 €) und Vogelbach (27.900,00 €) ab.

Die **Zuweisungen für lfd. Zwecke von Gemeinden und Gemeindeverbänden** sind um rd. 21.800,00 € höher ausgefallen als geplant. Zum einem ist der Kreiszuschuss für das Jugendtreff Buchholz für Personal- und Sachkosten um 7.400,00 € höher als geplant und zum anderen wurde aufgrund der Corona Pandemie vom Land Rheinland-Pfalz eine Sonderzahlung zur Unterstützung der Landkreis zur Bewältigung der Corona Pandemie gewährt. Diese Sonderzahlung wurde anteilmäßig vom Kreis Kaiserslautern auf die Verbandsgemeinde Bruchmühlbach-Miesau und von der Verbandsgemeinde auf die Ortsgemeinden weitergeleitet. Für die Ortsgemeinde Bruchmühlbach-Miesau verblieb eine Sonderzahlung in Höhe von 14.099,19 €. Die **Erträge aus der Auflösung von Sonderposten aus Zuwendungen** weichen um rd. 34.000,00 € ab, was auf einem vorläufigen Anlagenachweis zum Zeitpunkt der Haushaltsplanung zurückzuführen ist.

Öffentlich-rechtliche Leistungsentgelte

Die **Erträge aus der Auflösung von Sonderposten für Beiträge** weichen um 53.841,40 € ab, was auf einem vorläufigen Anlagenachweis zum Zeitpunkt der Haushaltsplanung zurückzuführen ist.

Privatrechtliche Leistungsentgelte

Durch die Corona-Pandemie und die damit einhergehende zeitweise Schließung der Kindertagesstätte sind die Erträge aus der **Beteiligung an den Essenskosten** um rd. 25.400,00 € niedriger ausgefallen als geplant (analog dazu, sind auch die Aufwendungen für die Essenskosten geringer ausgefallen (vgl. A.2.2)).

Kostenerstattungen und Kostenumlagen

Die Abweichung auf dem Konto **Kostenerstattungen von Gemeinden und Gemeindeverbänden** in Höhe von 26.767,80 € resultiert zum größten Teil (29.549,42 €) den Kostenerstattungen der Ortsgemeinden für die vom Bauhof geleisteten Arbeiten in anderen Ortsgemeinden (z.B. Grabaushub, Grabbeseitigung, etc.). Diese Arbeiten sind nur schwer planbar und weichen dementsprechend ab.

Auf dem Konto **Kostenerstattungen vom sonstigen öffentlichen Bereich** wurden Erstattungen der Krankenkassen aufgrund von Beschäftigungsverbote für eine Mitarbeiterin der Kindertagesstätte Miesau „Haus für Kinder“ gebucht. Da solche Beschäftigungsverbote nicht planbar sind, weichen die Erträge in voller Höhe um rd. 42.037,31 € ab.

Die hohe Abweichung auf dem Konto „**Kostenerstattung, Kostenumlage vom sonstigen privaten Bereich**“ steht in Verbindungen mit den erhaltenen Geldleistungen in Höhe von 452.295,50 € von Bürgern für die Zuteilung von neuen Grundstücke aus dem Umlegungsverfahren „Pfuhlacker-Zwerchfeld“. Jedoch sind diese Geldleistungen ergebnisneutral, da auf dem Aufwandskonto „Kostenerstattungen an den sonstigen privaten Bereich“ analog die zuzahlenden Geldleistungen in gleicher Höhe an Bürger aus dem Umlegungsverfahren „Pfuhlacker-Zwerchfeld“ verbucht sind (siehe hierzu A.2.2, Kostenerstattung, Kostenumlage vom sonstigen privaten Bereich). Aufgrund des Saldierungsverbot gemäß § VV 93 Nr. 3.6.2 GemO i.V. § 47 Abs. 1 Satz 2 GemHVO wurden die Erträge und Aufwendungen gesondert gebucht und nicht verrechnet.

Sonstige laufende Erträge

Die Erträge aus der **Veräußerung von Grundstücken und Gebäuden** stehen in Verbindung mit Ausgleichszahlungen in Höhe von 367.008,50 € aus dem Umlegungsverfahren „Pfuhlacker-Zwerchfeld“. Diese Ausgleichszahlungen übersteigen den Wert des gemeindeeigenen (zugeordneten) Grundstücks. Da in diesem Fall die Bewertung zu einem negativen Grundstückswert führen würde, stellt die Ausgleichszahlung einen Ertrag dar (gemäß Gemeindehaushaltsrecht RhPf-Anhang 6 (hier Fall: 5)). Bei dem Ansatz in Höhe von 1.594.260,00 € für **Erträge aus der Veräußerung von fertigen Erzeugnissen** wurden zum einem die Veräußerung einer Parzelle im Gewerbegebiet im Froschpfuhl und zum anderen die Veräußerung eines weiteren Flurstücks eingeplant. Die Parzelle im Gewerbegebiet im Froschpfuhl wurde im Jahr 2020 nicht verkauft. Bei der Veräußerung des weiteren Flurstücks weicht der Ansatz vom tatsächlichen Verkaufspreis ab, da aus dem geplanten Verkaufspreis die Ablösung von Erschließungsbeiträgen zur Errichtung einer Lärmschutzwand

herausgerechnet wurde. Dieser Betrag wurde als Sonderposten passiviert. Aus diesem Grund weicht der Ansatz in Höhe von -752.310,00 € ab.

Aufgrund der VV zu § 34 Nr. 5 GemHVO erfolgt spätestens für den Jahresabschluss zum 31.12.2019 die Bilanzierung des Eigenbetriebs als Sondervermögen mit dem in der Bilanz des Eigenbetriebs festgestellten Eigenkapital (ohne den Gewinnvortrag / Verlustvortrag und ohne den Jahresgewinn / Jahresverlust). Der Stand zum 31.12.2019 gilt fortan als „Anschaffungs- und Herstellungskosten“. Aus diesem Grund wurde in 2020 kein **Ertrag aus der Zuschreibung von Finanzanteilen und Beteiligungen** gebucht und das Konto weicht zur Planung um -165.000,00 € ab.

A.2.2 Plan- / Ist-Abweichungen Aufwendungen

Die Ergebnisverbesserung / -verschlechterung gegenüber dem Planansatz resultiert bei den Aufwendungen im Wesentlichen aus:

Bezeichnung	Ergebnis 2019 (in €)	Plan 2020 (in €)	Ergebnis 2020 (in €)	Abweichung 2020	
				in €	in %
Personalaufwendungen	3.758.909,56	3.868.725,00	3.823.688,27	-45.036,73	-1,16
Aufwendungen für Sach- und Dienstleistungen					
Heizkosten	54.600,60	74.500,00	50.033,95	-24.466,05	-32,84
Strom	103.058,54	128.800,00	108.847,85	-19.952,15	-15,49
Unterhaltung der Grundstücke, Außenanlagen und Gebäude	255.796,93	518.500,00	230.952,57	-287.547,43	-55,46
Unterhaltung des Infrastrukturvermögens	83.806,37	95.000,00	53.445,78	-41.554,22	-43,74
Geringwertige Geräte	43.887,39	57.900,00	41.014,87	-16.885,13	-29,16
Essenskosten (auch für Frühstücksbuffet)	57.542,03	54.000,00	36.131,07	-17.868,93	-33,09
Kostenerstattungen an Gemeinden und Gemeindenverbänden	441.924,20	812.000,00	636.557,41	-175.442,59	-21,61
Kostenerstattungen an den sonstigen privaten Bereich	7.655,35	7.600,00	456.490,04	448.890,04	5906,45
Abschreibungen					
Sonstige Abschreibungen	1.328.789,77	1.175.980,00	1.332.273,41	156.293,41	13,29
Zuwendungen, Umlagen und sonstige Transferaufwendungen					
Zuweisungen lfd. Zwecke an den privaten Bereich	97.368,31	92.000,00	110.811,63	18.811,63	20,45
Gewerbesteuerumlage	279.109,47	167.000,00	100.095,14	-66.904,86	-40,06
sonstige laufende Aufwendungen					
Sachverständigen-, Gerichts- u.ä. Aufwendungen	96.009,93	237.000,00	158.155,93	-78.844,07	-33,27
Planungs- und Entwicklungskosten	0,00	35.000,00	0,00	-35.000,00	-100,00
Verluste aus dem Abgang von Gegenständen des Anlagevermögens	28.165,78	0,00	197.362,21	197.362,21	100,00
Pauschalwertberichtigungen	0,00	0,00	16.800,00	16.800,00	100,00
Verluste aus dem Abgang von Vorräten (Grundstücken)	0,00	213.911,00	0,00	-213.911,00	-100,00
Summe	-185.255,87				

Abweichung Summe der laufenden Aufwendungen aus Verwaltungstätigkeit

-241.308,49

Zinsen- und sonstige Finanzaufwendungen

Zinsaufwendungen an Gemeinden und Gemeindenverbänden	44.654,89	110.000,00	3.604,58	-106.395,42	-96,72
--	-----------	------------	----------	-------------	--------

Abweichung Summe der Zins- und sonstigen Finanzaufwendungen

-115.687,92

Abweichung außerordentliches Ergebnis

-300.000,00

-7.608,86

-292.391,14

Personalaufwendungen

Die **Personalaufwendungen** weichen um -45.036,73 €, was lediglich eine Abweichung von -1,16 % vom Planansatz darstellt.

Aufwendungen für Sach- und Dienstleistungen

Die Aufwendungen für Sach- und Dienstleistungen lagen um rd. -181.912,72 € unter den geplanten Aufwendungen. Die wesentlichen Einsparungen ergeben sich ausfolgenden Positionen:
Die Ansätze für **Heizkosten** und **Strom** wurde zu hoch angesetzt. Diese weichen um rd. -44.400,00 € ab.

Der Planansatz bei den **Unterhaltungen der Grundstücke, Außenanlagen und Gebäuden** weicht um rd. -287.500,00 € ab. Größere Abweichungen gab es insbesondere bei den Produkten Kita Miesau (Abweichung: rd. -26.300,00 €, die eingeplanten Mittel für Dachfenster und Trinkwassersanierung kamen nicht zum Tragen), Sportstätten (rd. -105.138,45 €, die eingeplanten Mittel für die Sanierung der Duschkabinen im Sportheim und für Elektroarbeiten wurden in 2020 nicht vollumfänglich verausgabt), Friedhofs- und Bestattungswesen (Abweichung: -57.914,29 €, die Toilettensanierung wurde nicht durchgeführt und die eingeplanten Pflasterarbeiten an der Leichenhalle Bruchmühlbach wurden in 2020 nicht vollumfänglich abgeschlossen) und für das Wohn- und Geschäftsgrundstück Kaiserstraße (Abweichung: -23.360,00 €, die Erneuerung des Bodenbelags wurde in 2020 nicht durchgeführt).

Für die **Unterhaltung des Infrastrukturvermögens** wurde von dem Planansatz (65.000,00 €) für die Gemeindestraßen lediglich 32.402,27 € in Anspruch genommen und für die Unterhaltung des Aufzuges am Bahnhof kamen vom Haushaltsansatz 8.956,49 € nicht zu tragen. Dadurch kommt es auf diesem Konto zu einer Abweichung in Höhe von 41.554,22 €.

Aufgrund der Erhöhung der Grenze für **geringwertige Wirtschaftsgüter** von 410,00 € auf 1.000,00 € im Jahr 2018, wurde im Haushaltsplan 2020 der Ansatz auf dem entsprechenden Aufwandskonto berücksichtigt. Die eingeplanten Ansätze wurden jedoch nicht vollausgeschöpft und es ergeben sich Einsparungen in Höhe von rd. 16.800,00 €.

Durch die Corona-Pandemie und die damit einhergehende zeitweise Schließung der Kindertagesstätte sind die Aufwendungen für die **Essenskosten** um rd. 17.800,00 € niedriger ausgefallen als geplant (analog dazu, sind auch die Erträge aus der **Beteiligung an den Essenskosten** geringer ausgefallen (vgl. A.2.1)).

Aufgrund niedrigeren internen Verrechnung mit dem Bauhof und geringeren Kostenerstattung an die VG für Straßenunterhaltung, weichen die Aufwendungen der **Kostenerstattungen an Gemeinden und Gemeindeverbänden** um rd. 175.400,00 € ab. Hierbei weicht allein das Produkt der Gemeindestraßen bereits um 126.024,77 € ab.

Die hohe Abweichung auf dem Konto „**Kostenerstattung, Kostenumlage vom sonstigen privaten Bereich**“ steht in Verbindung mit Geldleistungen aus dem Umlegungsverfahren „Pfuhläcker-Zwerchfeld“ und wurde bereits unter dem Punkt A.2.1 Kostenerstattungen und Kostenumlagen erläutert.

Abschreibungen

Die Haushaltsansätze für **Abschreibungen** basierten auf dem vorläufigen Anlagennachweis. Die tatsächlichen Abschreibungen überschritten die Ansätze um rd. 156.290,00 €.

Zuwendungen, Umlagen und sonstige Transferaufwendungen

Auf dem Konto **Zuweisungen und Zuschüsse für laufende Zwecke an den sonstigen privaten Bereich** wird die Personal- und Sachkostenabrechnung für den protestantischen Kindergarten in Miesau gebucht. Aufgrund gestiegenen Personalkosten ist der Planansatz um rd. 19.000,00 € höher als das tatsächliche Ergebnis.

Wie auch bei der Planung der Gewerbesteuererträge können bei der Planung der **Gewerbesteuerumlage** lediglich Schätzdaten herangezogen werden, wodurch im Ergebnis entsprechende Abweichungen (-66.904,86 €) entstehen.

Sonstige laufende Aufwendungen

Bei dem Konto **Sachverständigen-, Gerichts- u.ä. Aufwendungen** wurden rd. 78.800,00 € nicht verausgabt, da die eingeplante Mittel für die Flurbereinigung, Umlegungsverfahren und Änderungen von B-Plänen im Jahr 2020 nicht vollumfänglich zum Tragen kamen.

Die eingeplanten Aufwendungen in Höhe von 35.000,00 € auf dem Konto „**Planungs- und Entwicklungskosten**“ für die Planung eines Lärmschutzwalls und der Verkehrsberuhigung der Kaiserstraße wurden nicht in Anspruch genommen.

In der Planung wurden die Anlageabgänge auf dem Konto „**Verlust aus dem Abgang von Vorräten**“ mit 213.911,00 € veranschlagt, buchhalterisch konnte diese Konto jedoch nicht verwendet werden und die tatsächlichen Anlageabgänge wurde auf dem Konto „**Verlust aus dem Abgang von Gegenständen des Anlagevermögens**“ in Höhe von 197.362,21 € verbucht. Da ein eingeplantes Flurstück nicht verkauft wurde, weicht der Ansatz vom Ergebnis dementsprechend ab.

Zins- und sonstige Finanzaufwendungen

Die Verbandsgemeinde Bruchmühlbach-Miesau ist am 29.03.2019 dem Landesaktionsprogramm „Zinssicherungsschirm“ beigetreten und konnte dadurch die Liquiditätskredite mit niedrigen

Zinsniveau absichern. Aus diesem Grund sind die Zinsaufwendungen für die Kassenkreditzinsen für 2020 wesentlich niedriger ausgefallen als geplant.

Außerordentliches Ergebnis

Aufgrund eines Flurstückverkaufs wurden vorsorglich Mittel für die eine Altlastenbeseitigung auf dem verkauften Flurstück eingeplant und eine Ausgleichszahlung für die Ersatzaufforstung berücksichtigt. Im Jahr 2020 wurden von dem Ansatz in Höhe von 300.000,00 € lediglich 7.600,00 € verausgabt.

A.3 Finanzrechnung / Teilfinanzrechnung

In der Finanzrechnung beträgt die Summe der ordentlichen und außerordentlichen Ein- und Auszahlungen gem. § 2 (1) Nr. F23 GemHVO insgesamt 1.171.534,37 €. Durch den positiven Saldo können selbsterwirtschaftete Finanzmittel zur Investitionsfinanzierung eingesetzt werden.

Die Summe der Einzahlungen aus Investitionstätigkeit, die mit 951.933,72 € unter dem Planansatz von 1.401.975,00 € liegt, reicht aus, die Summe der Auszahlungen aus Investitionstätigkeit in Höhe von 425.396,58 € zu decken. Durch den daraus entstandenen positiven Saldo aus Investitionstätigkeit in Höhe von 526.537,14 € ergibt sich ein Finanzmittelüberschuss in Höhe von 1.698.071,51 €. Dieser reicht aus um die ordentliche Tilgung der Darlehen in Höhe von 381.597,80 € (ohne Tilgung für Darlehensablösung) zu decken. Mit dem verbleibenden Überschuss, zzgl. durchlaufender Gelder, konnten die Verbindlichkeiten gegenüber der VG minimiert werden.

Bezeichnung	Ergebnis 2019 (in €)	Plan 2020 (in €)	Ergebnis 2020 (in €)	Veränderung (+) / (-) in €
Einzahlungen aus Verwaltungstätigkeit (F 8)	13.339.516,16	13.513.378,00	13.265.186,65	-248.191,35
Zins- und sonstige Finanzeinzahlungen (F 17)	7.579,00	10.100,00	9.485,28	-614,72
Einzahlungen aus Investitionstätigkeit (F27)	495.665,99	1.401.975,00	951.933,72	-450.041,28
Gesamteinzahlungen	13.842.761,15	14.925.453,00	14.226.605,65	-698.847,35
Auszahlungen aus Verwaltungstätigkeit (F 15)	11.475.888,51	13.209.345,00	11.946.692,40	-1.262.652,60
Zins- und sonstige Finanzauszahlungen (F 18)	93.101,38	231.173,00	156.302,36	-74.870,64
Auszahlungen aus Investitionstätigkeit (F 32)	1.375.974,61	5.225.300,00	425.396,58	-4.799.903,42
Gesamtauszahlungen	12.944.964,50	18.665.818,00	12.528.391,34	-6.137.426,66
Finanzmittelfehlbetrag (-) Finanzmittelüberschuss (+)	897.796,65	-3.740.365,00	1.698.214,31	5.438.579,31
Einzahlungen aus Investitionskrediten (F 35)	0,00	3.518.325,00	1.875.739,27	-1.642.585,73
Auszahlungen zur Tilgung von Investitionskrediten (F 36)	584.558,14	402.300,00	1.110.597,80	708.297,80
Veränderung der Forderungen gegenüber VG (F38)	0,00	0,00	0,00	0,00
Veränderung der Verbindlichkeiten gegenüber VG (F39)	-319.284,51	924.340,00	-2.467.276,97	-3.391.616,97
Saldo der Ein- und Auszahlungen aus Finanzierungstätigkeit (F 40)	-903.842,65	4.040.365,00	-1.702.135,50	-5.742.500,50
Saldo durchlaufende Gelder (F 41) (u.a. Kautionen)	6.046,00	0,00	4.063,99	4.063,99
Verwendung des Finanzmittelüberschuss (F42)	-897.796,65	4.040.365,00	-1.698.071,51	-5.738.436,51

Die Plan- / Ist-Abweichungen der Ein- und Auszahlungen aus Verwaltungstätigkeit ergeben sich zum einem aus den unter Punkt A.2.1 und A.2.2 erläuterten Abweichungen und zum anderen aus nicht periodengerechten Zahlungen.

Wie sich der Großteil der Ein- und Auszahlungen der Investitionstätigkeiten zusammensetzen, ist aus der nachfolgenden Tabelle „Investitionstätigkeit“ ersichtlich. Der Differenzbetrag der Ein- und Auszahlungen ergibt sich zum einen auch aus nicht periodengerechten Zahlungen und zum anderen durch die Inanspruchnahme von Mittelüberträgen aus bereits in Vorjahren geplanten Maßnahmen.

A.4 Investitionstätigkeit

		Reste (in €)	Plan 2020 (in €)	Ergebnis 2020 (in €)	Differenz (in €)
Produkt: 1142 - Zentrales Liegenschaftsmanagement					
133	Erwerb von Grundstücken	0,00	20.000,00	12.650,98	7.349,02
271	Neubaugebiet (Grunderwerb und Erschließungskosten)	0,00	1.300.000,00	164.213,26	1.135.786,74
Produkt: 1143 - Bauhof					
213	Geschäftsausstattung über 410 €	7.785,00	10.000,00	13.659,25	4.125,75
Produkt: 3651 - Kindertagesstätte Bruchmühlbach					
319	Landesprogramm für Übermittagsbetreuung	0,00	0,00	10.000,00	-10.000,00
Produkt: 3652 - Kindertagesstätte Buchholz					
319	Landesprogramm für Übermittagsbetreuung	0,00	0,00	5.000,00	-5.000,00
Produkt: 3653 - Kindertagesstätte Miesau					
270	Erwerb Außenspielgerät Kita Miesau	5.000,00	0,00	5.314,55	-314,55
319	Landesprogramm für Übermittagsbetreuung	0,00	0,00	5.000,00	-5.000,00
Produkt: 3656 - Kindertagesstätte Miesau (Neubau)					
265	Kita Miesau Neubau Zuwendungen	960.000,00	0,00	0,00	960.000,00
265	Kita Miesau Neubau	87.637,00	2.700.000,00	94.719,83	2.692.917,00
Produkt: 3662 - Spielplätze					
157	Spielgeräte für Spielplätze	20.000,00	22.375,00	35.081,04	7.293,00
Produkt: 5360 - Versorgung IT und TK-Infrastruktur					
267	Breitbandausbau	0,00	70.000,00	0,00	70.000,00
Produkt: 5410 - Gemeindestraßen					
118	Ausbau OD Miesau	127.000,00	0,00	18.395,00	108.605,00
181	OD Buchholz - Teilausbau	24.000,00	0,00	4.199,00	0,00
224	Erschließung Gewerbegebiet "Froschpfuhl"	178.685,00	0,00	5.192,00	173.493,00
240	Ausbau Kreuzstraße	30.902,00	0,00	3.722,01	27.179,99
252	Ausbauprogramm 2018-2022 (Anlieger Anteil WKB)	0,00	325.000,00	312.620,56	0,00
254	Errichtung Lärmschutzwand	355.894,78	200.000,00	1.428,75	0,00
256	Ausbau Pfühlstraße	4.061,00	0,00	3.321,12	739,00
259	Ausbau Eichenhübel	0,00	900.000,00	4.073,99	895.926,00
Produkt: 5530 - Friedhofs- und Bestattungswesen					
2	Grabnutzungsentgelt	0,00	45.000,00	57.999,00	-12.999,00
Produkt: 5551 - Kommunale Forstwirtschaft					
254	Kostenerstattung Errichtung Lärmschutzwand	0,00	0,00	427.950,00	0,00
Produkt: 5733 - Vereinshaus Miesau					
243	Zuwendung für Fenstererneuerung	10.281,00	0,00	19.747,41	-9.466,41
Produkt: 5736 - Dorfgemeinschaftshaus Elschbach					
246	Zuwendung für Fenstererneuerung	16.734,00	12.500,00	10.107,82	19.126,18
Summe Investitionseinnahmen				871.018,79	
Summe Investitionsausgaben				343.376,78	
Saldo Investitionstätigkeit				527.642,01	

Die nicht verwendeten Haushaltsmittel wurden zum Teil ins nächste Haushaltsjahr übertragen.
(Anlage „Übersicht über die über das Haushaltsjahr hinaus geltenden Haushaltsermächtigungen“)

A.5 Haushaltsüberschreitung

Gemäß § 16 (1) GemHVO sind innerhalb eines Teilergebnishaushaltes die Ansätze für Aufwendungen gegenseitig deckungsfähig, soweit im Haushaltsplan nichts Anderes durch Vermerk bestimmt wird. Da diesbezüglich keine Haushaltsvermerke vorhanden sind, besteht gegenseitige Deckungsfähigkeit innerhalb eines Teilergebnishaushaltes.

Sowohl im Teilhaushalt 1 (Produktbereich 1-5) als auch im Teilhaushalt 2 (Produktbereich 6) ergeben sich **keine** Haushaltsüberschreitungen.

Gemäß § 16 (3) GemHVO können die Ansätze für Auszahlungen aus Investitionstätigkeit innerhalb eines Teilfinanzhaushalts durch Haushaltsvermerk jeweils für gegenseitig deckungsfähig erklärt werden. Da diesbezüglich ein Haushaltsvermerk vorhanden ist, sind die Ansätze für Auszahlungen aus Investitionstätigkeit gegenseitig deckungsfähig.

Demnach ergeben sich bei den Investitionsauszahlungen **keine** Haushaltsüberschreitungen.

A.6 Haushaltsausgleich

Nach § 18 Abs. 2 GemHVO ist der Haushalt in der Rechnung ausgeglichen, wenn:

1. die Ergebnisrechnung mindestens ausgeglichen ist
2. in der Finanzrechnung der Saldo der ordentlichen und außerordentlichen Ein- und Auszahlungen gemäß § 2 Abs. 1 Satz 1 Posten F 23 ausreicht, um die Auszahlungen zur planmäßigen Tilgung von Investitionskrediten zu decken, soweit die Auszahlungen zur planmäßigen Tilgung von Investitionskrediten nicht anderweitig gedeckt sind, und
3. in der Bilanz kein negatives Eigenkapital („Nicht durch Eigenkapital gedeckter Fehlbetrag“) auszuweisen ist.

Jahresergebnis 31.12.2020:	217.024,93 €	Ergebnisrechnung erfüllt
----------------------------	--------------	---------------------------------

Saldo der ordentlichen und außerordentlichen Ein- und Auszahlungen (Ziff. 23)	1.171.534,37 €	
abzüglich ordentliche Tilgung (Ziff. 36 - ohne Tilgung für Darlehensablösung)	-381.597,80 €	
Finanzmittelüberschuss:	789.936,57 €	Finanzrechnung erfüllt

Eigenkapital zum 31.12.2020:	9.682.198,60 €	Bilanz erfüllt
------------------------------	----------------	-----------------------

Der Haushaltsausgleich wurde erreicht.

A.7 Kommunalen Entschuldungsfonds (KEF-RP)

Die Ortsgemeinde hat am 14.06.2012 einen Konsolidierungsvertrag (mit Änderungsverträgen vom 10.12.2015 und 12.10.2017) zur Teilnahme am kommunalen Entschuldungsfonds Rheinland-Pfalz geschlossen.

Die Kommunalaufsicht hat, nach Anregung durch den Rechnungshof, eine Überprüfung der Liquiditätskredite gefordert. Aufgrund dieser Überprüfung wurde eine Anpassung des Konsolidierungsvertrages notwendig.

Aus dem 2. Änderungsvertrag ergibt sich ein Liquiditätskreditbestand von rd. 10 Mio. EURO. Ziel des Vertrags ist es den Bestand um rd. 7,8 Mio. EURO zu reduzieren. Die jährlichen dafür aufzubringenden Tilgungsleistungen erhöht sich dadurch von 478.497,00 € auf 524.224,00 €.

Daraus ergibt sich eine höhere Auszahlung aus dem Entschuldungsfonds in Höhe von 349.482,00 €. Gemäß § 3 der Vereinbarung muss die Ortsgemeinde einen eigenen Konsolidierungsbeitrag in Höhe von 174.741,00 € leisten, der durch die nachstehenden Einzelmaßnahmen realisiert werden soll:

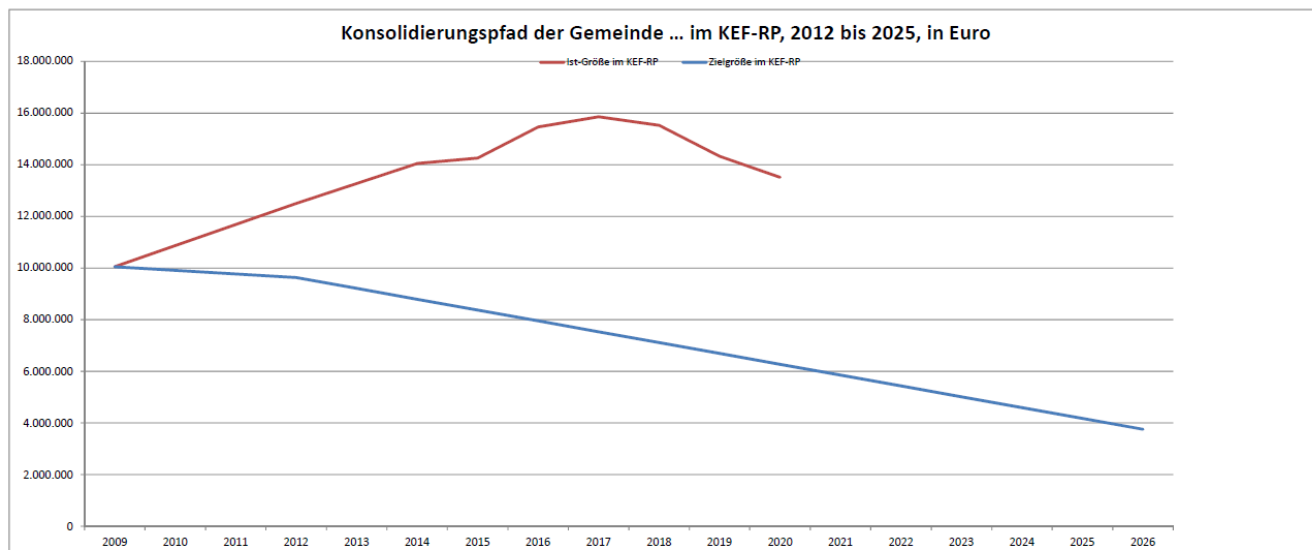
Konsolidierungsmaßnahme	Realisierter Konsolidierungsanteil in € 2020
Grundsteuer B, Erhöhung Hebesatz von 380 v.H. auf 425 v.H.	148.297,00
Auszahlung der Konzessionsabgabe	172.584,00
Übertrag aus Vorjahr (Überschreitung (+) / Unterschreitung (-))	336.165,00
<u>Anrechnungsfähiger Konsolidierungsanteil</u>	<u>657.046,00</u>

Der Konsolidierungsbeitrag konnte im Jahr 2020 vertragsgemäß erbracht werden.

Im Jahr 2020 wurden die Liquiditätskredite um 809.937,00 € getilgt, wodurch die Mindestnettotilgung in Höhe von 419.379,20 € mehr als erreicht wurde. Jedoch ist der Ist Stand der Liquiditätskredite zum 31.12.2019 in Höhe von 13.508.498,00 € weit höher als die Zielgröße gem. KEF Vertrag in Höhe von 6.273.325,00 €.

Der Stand der Liquiditätsbelastungen wird gem. § 5 des Konsolidierungsvertrages und des Muster 5 des Leitfadens wie folgt nachgewiesen:

	31.12.2009	31.12.2012	31.12.2013	31.12.2014	31.12.2015	31.12.2016	31.12.2017	31.12.2018	31.12.2019	31.12.2020	31.12.2021	31.12.2022	31.12.2023	31.12.2024	31.12.2025	31.12.2026
Zielgröße	10.047.737	9.628.358	9.208.979	8.789.600	8.370.220	7.950.841	7.531.462	7.112.083	6.692.704	6.273.325	5.853.946	5.434.566	5.015.187	4.595.808	4.176.429	3.757.050
Ist-Größe	10.047.737	12.503.047	13.273.291	14.043.939	14.252.305	15.454.089	15.851.755	15.517.578	14.318.435	13.508.498						



B. Analyse der Haushaltswirtschaft und der Vermögens, Ertrags- und Finanzlage

Um ein Bild der Vermögens-, Finanz- und Ertragslage der Gemeinde zu erhalten, werden im Folgenden ausgewählte wesentliche Kennzahlen, die sich aus der Gegenüberstellung der absoluten Zahlen ergeben, ausgewiesen und erläutert:

Kennzahl Bilanz		Formel	01.01.2020	31.12.2020
1.	Anlagenintensität	Anlagevermögen / Bilanzsumme x 100	96,22%	97,61%
2.	Eigenkapitalquote	(Eigenkapital / Bilanzsumme) x 100	20,49%	20,78%
3.	Sonderpostenquoten	(Sonderposten / Bilanzsumme) x 100	39,37%	40,05%
4.	Deckungsgrad B	(Eigenkapital + langfristiges Fremdkapital) / Anlagevermögen	26,61%	26,99%
5.	Schuldendienstquote Ergebnisrechnung	(Aufwand Zinsen, sonstige Finanzaufwendungen / Erträge aus Verwaltungstätigkeit) x 100	1,25%	0,79%
6.	Schuldendienstquote Finanzrechnung	(Auszahlungen Zinsen und Tilgung / Einzahlungen aus Verwaltungstätigkeit) x 100	5,08%	5,11%
7.	Anlagenabnutzungsgrad	(Kumulierte Abschreibungen auf Sachanlagevermögen / Sachanlagevermögen zu historischen Werten) x 100	28,69%	30,83%
Kennzahlen je Einwohner			7.834	7.819
8.	Verschuldung Liquiditätskredit		1.788,41 €	1.476,29 €
9.	Verschuldung Investitionskredit		360,69 €	460,55 €
10.	Steuererträge		780,45 €	663,63 €
11.	Schlüsselzuweisungen		245,90 €	233,83 €
12.	Kreisumlage		359,70 €	394,75 €
13.	Verbandsgemeindeumlage		408,02 €	429,78 €
14.	Gewerbesteuerumlage		35,63 €	12,80 €

Die Anlagenintensität zeigt das Verhältnis von Anlagevermögen zur Bilanzsumme. Ein Wert, der nahe 100% liegt, zeigt, dass der wesentliche Teil des Kapitals in das Anlagevermögen investiert ist.

Die **Eigenkapitalquote** bestimmt das Verhältnis von Eigenkapital zur Bilanzsumme. Ziel ist eine angemessene Eigenkapitalquote. Die Eigenkapitalquote beträgt 20,78 % (Eröffnungsbilanz 35,61 %).

Die **Sonderpostenquote** gibt das Verhältnis von Sonderposten zur Bilanzsumme wieder.

Der **Deckungsgrad B** gibt das Verhältnis von Eigenkapital und langfristigem Fremdkapital zum Anlagevermögen wieder. Ziel ist die Deckung des Anlagevermögens (langfristiges Vermögen) durch Eigenkapital und langfristiges Fremdkapital. Diese Kennzahl gehört zu den „langfristigen Deckungsgraden“.

Die **Schuldendienstquote** der Ergebnisrechnung bestimmt das Verhältnis zwischen Zinsaufwendungen und sonstigen Finanzaufwendungen zu Erträgen aus Verwaltungstätigkeit. Sie gibt Auskunft darüber, inwieweit die laufenden Erträge bereits durch Zinsaufwendungen gebunden sind. Die Schuldendienstquote der Finanzrechnung zeigt das Verhältnis von Zins- und Tilgungsauszahlungen zu Einzahlungen aus Verwaltung und Geschäftstätigkeit. Es lässt sich daraus schließen, inwieweit die laufenden Einzahlungen durch Zins- und Tilgungszahlungen gebunden sind.

Der **Anlagenabnutzungsgrad** gibt das Verhältnis der kumulierten Abschreibungen auf das Sachanlagevermögen zu historischen Werten des Sachanlagevermögens wieder. Diese Kennzahl dient als Anhaltspunkt für das Alter der Sachanlagen und weist auf erforderlichen Modernisierungsbedarf hin.

C. Chancen und Risiken

Die Ergebnisrechnung schließt mit einem Jahresüberschuss von 217.024,93 EURO ab, was eine Verbesserung gegenüber den Plandaten darstellt. Trotz des Jahresüberschusses zeigt die Ortsgemeinde insbesondere unter Berücksichtigung von Ergebnisvorträgen weiterhin eine angespannte Haushaltssituation auf.

Die Ortsgemeinde befindet sich in einem dauernden Prozess der Haushaltskonsolidierung und hat ungeachtet der dargestellten Ergebnisverbesserung auch in den Folgejahren nicht mit einem Haushaltsausgleich zu rechnen ist.

Insbesondere die bestehende Gefahr einer Verschlechterung der wirtschaftlichen Lage der Gemeinde durch mangelnde Finanzerträge oder Stagnation der allgemeinen Wirtschaft machen eine strenge Ausgabenpolitik weiterhin erforderlich.

Auch die Änderung des Landesfinanzausgleichsgesetzes konnte bislang keine Verbesserung der kommunalen Finanzausstattung herbeiführen.

Hinzu kommt das Risiko einer zunehmenden Kredit- und Zinsbelastung (derzeit historisch niedriges Zinsniveau), was die Gestaltungs- und Handlungsfähigkeit der Gemeinde weiter einschränken würde.

Trotz der zurzeit günstigen Eigenkapitalausstattung besteht längerfristig weiterhin die Gefahr, dass die Eigenkapitalausstattung aufgezehrt wird.

D. Ort, Datum, Unterschrift des Bürgermeisters

Bruchmühlbach-Miesau, den

3-9-25

Rüdiger Franz
Ortsbürgermeister

III.2 Anlagenübersicht

**gemäß
§ 50 GemHVO**

Systembericht - Anlagenübersicht (GemHVO)

07.07.2025

08:05:57

3 Bruchmühlbach-Miesau

W.-Jahr : 2020

	Anschaffungs- und Herstellungskosten					Abschreibungen / Wertberichtigungen						Restbuchwerte		Kennzahlen		Wertminderung
Posten des Anlagevermögens	Stand zum 31.12. Haushaltsvorjahr	Zugänge im Haushaltsjahr	Abgänge im Haushaltsjahr	Umbuchungen / Umgliederungen im Haushaltsjahr	Stand zum 31.12. Haushaltsjahr	aufgelaufene Abschreibungen zum 31.12. Haushaltsvorjahr	Zuschreibungen im Haushaltsjahr	Abschreibungen im Haushaltsjahr	Umbuchungen / Umgliederungen im Haushaltsjahr	aufgelaufene Abschreibungen auf Abgänge	Abschreibungen zum 31.12. Haushaltsjahr	Restbuchwerte am Ende des Haushaltsjahres	Restbuchwerte am Ende Haushaltsvorjahres	Durchschn. Abschreibungssatz	Durchschn. Restbuchwert	Wertminderung durch unterlassene Instandhaltung, Altlasten, sonstige
	EUR	EUR	EUR	EUR	EUR	EUR	EUR	EUR	EUR	EUR	EUR	EUR	EUR	v. H.	v. H.	EUR
1	2	3	4	5	6	7	8	9	10	11	12	13	14	15	16	17
<i>1.1. Immaterielle Vermögensgegenstände</i>																
<i>1.1. 2. Geleistete Zuwendungen</i>	1.500,00				1.500,00							1.500,00	1.500,00		100,00	
<i>1.1. 3. Gezahlte Investitionszuschüsse</i>	1.789.357,79				1.789.357,79	687.144,79		57.788,00			744.932,79	1.044.425,00	1.102.213,00	3,23	58,37	
Gesamt : 1.1.	1.790.857,79				1.790.857,79	687.144,79		57.788,00			744.932,79	1.045.925,00	1.103.713,00	3,23	58,40	
<i>1.2. Sachanlagen</i>																
<i>1.2. 1. Wald, Forsten</i>	1.698.304,53		194.405,98	41.815,71	1.545.714,26	266.044,58					266.044,58	1.279.669,68	1.432.259,95		82,79	
<i>1.2. 2. Sonstige unbebaute Grundstücke und grundstücksgleiche</i>	2.555.262,88	20.423,23	2.242,41	-19.284,34	2.554.159,36	53.528,35		6.691,00			60.219,35	2.493.940,01	2.501.734,53	0,26	97,64	
<i>1.2. 3. Bebaute Grundstücke und grundstücksgleiche</i>	9.361.171,51				9.361.171,51	2.212.666,94		180.565,04			2.393.231,98	6.967.939,53	7.148.504,57	1,93	74,43	
<i>1.2. 4. Infrastrukturvermögen</i>	40.853.652,18		788,82	-26.269,97	40.826.593,39	13.858.186,31		1.027.599,35			14.885.785,66	25.940.807,73	26.995.465,87	2,52	63,54	
<i>1.2. 6. Kunstgegenstände,</i>	35.895,30				35.895,30	8.456,50		250,00			8.706,50	27.188,80	27.438,80	0,70	75,74	
<i>1.2. 7.</i>	404.092,49				404.092,49	225.950,82		27.260,49			253.211,31	150.881,18	178.141,67	6,75	37,34	

Systembericht - Anlagenübersicht (GemHVO)

07.07.2025

08:05:57

3 Bruchmühlbach-Miesau

W.-Jahr : 2020

[illegible]

III.3 Sonderpostenübersicht

**gemäß
§ 50 GemHVO**

Systembericht - Anlagennachweis (GemHVO) nach Konten

07.07.2025

08:10:25

3 Bruchmühlbach-Miesau

W.-Jahr: 2020

Seite: 1

	Zuschuss					Auflösungen						Restbuchwerte		Kennzahlen	
Posten des Anlagevermögens	Stand zum 31.12. Haushaltsvorjahr	Zugänge im Haushaltsjahr	Abgänge im Haushaltsjahr	Umbuchungen/Umgliederungen im Haushaltsjahr	Stand zum 31.12. Haushaltsjahr	aufgelaufene Auflösungen zum 31.12. Haushaltsvorjahr	Zuschreibungen im Haushaltsjahr	Auflösungen im Haushaltsjahr	Umbuchungen/Umgliederungen im Haushaltsjahr	aufgelaufene Auflösungen auf Abgänge	Auflösungen zum 31.12. Haushaltsjahr	Restbuchwerte am Ende des Haushaltsjahres	Restbuchwerte am Ende Haushaltsvorjahr	Durchschn. Aufl.-satz	Durchschn. Restbuchwert
	EUR	EUR	EUR	EUR	EUR	EUR	EUR	EUR	EUR	EUR	EUR	EUR	EUR	v.H.	v.H.
1	2	3	4	5	6	7	8	9	10	11	12	13	14	15	16
231410	490.868,73				490.868,73	108.877,06		12.739,00			121.616,06	369.252,67	381.991,67	2,60	75,22
231420	8.034.969,99	4.199,00		48.250,23	8.087.419,22	2.824.204,72		208.674,40			3.032.879,12	5.054.540,10	5.210.765,27	2,58	62,50
231430	2.190.519,86				2.190.519,86	775.315,90		31.654,70			806.970,60	1.383.549,26	1.415.203,96	1,45	63,16
231490	18.235,00				18.235,00	5.630,00		624,00			6.254,00	11.981,00	12.605,00	3,42	65,70
231590	485.935,11				485.935,11	175.862,41		14.567,38			190.429,79	295.505,32	310.072,70	3,00	60,81
232500	13.517.840,19				13.517.840,19	7.841.300,92		379.011,48			8.220.312,40	5.297.527,79	5.676.539,27	2,80	39,19
232590	4.592.940,45				4.592.940,45	810.830,65		140.392,92			951.223,57	3.641.716,88	3.782.109,80	3,06	79,29
233100		68.250,23		- 48.250,23	20.000,00							20.000,00			100,00
233200	664.480,99	774.822,05	34.251,49		1.405.051,55							1.405.051,55	664.480,99		100,00
234100	43.585,89		2.389,32		41.196,57							41.196,57	43.585,89		100,00
236100	794.968,62	57.999,00			852.967,62	323.198,62		27.354,00			350.552,62	502.415,00	471.770,00	3,21	58,90
239900	203.377,59				203.377,59	1.362,82		549,00			1.911,82	201.465,77	202.014,77	0,27	99,06
Gesamt:	31.037.722,42	905.270,28	36.640,81		31.906.351,89	12.866.583,10		815.566,88			13.682.149,98	18.224.201,91	18.171.139,32	2,56	57,12

Filtereinstellungen

Kontonummer: -

Systemnummer: -

Produkt-Nummer: -

Nullwerte drucken: Nein

Summe der erfassten Sonderposten: 0,00

Programm: KisLLLayout.dll

III.4 Forderungsübersicht

**gemäß
§ 51 GemHVO**

Forderungsübersicht 2020

Muster 20 (zu § 51 GemHVO)

Nr.	Bezeichnung	31.12.2020	31.12.2019
1	Forderungen und sonstige Vermögensgegenstände	2.144.358,14	1.616.039,18
1.1	Öffentlich-rechtliche Forderungen, Forderungen aus Transferleistungen	1.343.624,56	1.433.921,38
1.2	Privatrechtliche Forderungen aus Lieferungen und Leistungen	420.121,68	83.025,28
1.3	Forderungen gegen verbundene Unternehmen		
1.4	Forderungen gegen Unternehmen, mit denen ein Beteiligungsverhältnis besteht		
1.5	Forderungen gegen Sondervermögen, Zweckverbände, Anstalten des öffentlichen Rechts, rechtsfähige kommunale Stiftungen	1.751,50	85.584,26
1.6	Forderungen gegen den sonstigen öffentlichen Bereich	378.860,40	13.508,26
1.7	sonstige Vermögensgegenstände		

III.5 Verbindlichkeitsübersicht

**gemäß
§ 52 GemHVO**

Verbindlichkeitenübersicht 2020

Muster 21 (zu § 52 GemHVO)

Ifd. Nr.	Bezeichnung	Verbindlichkeiten zum 31.12.2020 mit einer Restlaufzeit			Stand zum 31.12.2020	Stand zum 31.12.2019
		bis zu einem Jahr	von über einem bis zu fünf Jahren	von mehr als fünf Jahren		
1	Verbindlichkeiten	2.558.310,49	1.351.847,31	13.394.890,55	17.305.048,35	18.249.582,71
1.2	Verbindlichkeiten aus Kreditaufnahmen	397.434,07	1.351.847,31	1.851.765,19	3.601.046,57	2.825.650,74
1.2.1	Verbindlichkeiten aus Kreditaufnahmen für Investitionen	397.434,07	1.351.847,31	1.851.765,19	3.601.046,57	2.825.650,74
1.4	Erhaltene Anzahlungen auf Bestellungen					
1.5	Verbindlichkeiten aus Lieferungen und Leistungen	263.448,47			263.448,47	508.418,12
1.9	Verbindlichkeiten gegenüber Sondervermögen, Zweckverbänden, Anstalten des öffentlichen Rechts, rechtsfähige kommunale Stiftungen	19.033,65			19.033,65	26.188,05
1.10	Verbindlichkeiten gegenüber dem sonstigen öffentlichen Bereich	1.866.466,87		11.543.125,36	13.409.592,23	14.880.556,37
1.11	Sonstige Verbindlichkeiten	11.927,43			11.927,43	8.769,43

III.6 Übersicht über die über das Ende des Haushaltsjahres hinaus geltenden Haushaltsermächtigungen

**gemäß
§ 53 GemHVO**

Übersicht über die über das Ende des Haushaltsjahres hinaus geltenden Haushaltsermächtigungen

Produkt		Maßnahme		verfügbare Reste 2020 (Stand 31.12.2020)	Übertrag in das Haushaltsjahr 2021
1142	Liegenschafts- management	133	Erwerb von Grundstücken	7.772,00 €	7.697,00 €
		264	Beweidungsprojekt "Pfuhläcker-Zwerchfeld"	9.113,00 €	9.113,00 €
		271	Neubaugebiet (Grunderwerb und	1.135.786,74 €	1.135.786,00 €
1143	Bauhof	213	Geschäftsausstattung	3.811,20 €	3.811,00 €
3653	Kita Miesau	237	Energetische Sanierung		
			Anzahlung auf Sonderposten aus Zuwendungen	55.241,00 €	55.241,00 €
3654	Kita Vogelbach	272	Türwächter	800,00 €	800,00 €
3656	Kita Bruchmühlbach (Neubau)	265	Kita Bruchmühlbach Neubau	2.692.917,17 €	2.692.917,00 €
		265	Investitionszuwendungen vom Land	600.000,00 €	600.000,00 €
		265	Investitionszuwendungen von Gemeinden	360.000,00 €	360.000,00 €
3661	Haus der offenen Tür	273	Carport	4.900,00 €	nein
3662	Spielplätze	157	Spielgeräte für Spielplätze	7.293,96 €	7.293,00 €
5360	Versorgung IT und TK-Infrastruktur	267	Breitbandausbau	70.000,00 €	70.000,00 €
5410	Gemeinde-straßen	224	Erschließung Gewerbegebiet Froschpfuhl	173.493,00 €	10.000,00 €
		254	Errichtung Lärmschutzwand	554.465,95 €	nein
		263	Erschließung Gewerbegebiet Spießwald	15.000,00 €	nein
		Ausbauprogramm 2018 - 2022			
		118	Zuwendung vom Land	108.605,00 €	nein
			Ausbau Bahnhofstraße Ortsdurchfahrt Miesau	107.486,00 €	nein
		180	Ausbau Luitpoldstraße	18.359,00 €	18.359,00 €
		181	Bahnhofstraße Ortsdurchfahrt Buchholz	9.666,00 €	9.666,00 €
			Zuwendung vom Land	19.801,00 €	nein
		189	Straßenausbau Geisenbergstraße	22.287,00 €	22.287,00 €
		240	Ausbau Kreuzstraße	27.179,99 €	27.179,00 €
		256	Ausbau Pfühlstraße	739,88 €	739,00 €
		257	Investitionskostenanteil Kanalsanierung	60.000,00 €	60.000,00 €
		258	Ausbau "An der Hohl"	320.000,00 €	nein
		259	Ausbau Eichenhübel	895.926,01 €	895.926,00 €
5475	Kommunale ÖPNV- Anlage	177	Erwerb von Grundstück für Erwerb der Park & Ride Anlage	20.000,00 €	nein
5530	Friedhofs- u. Bestattungs-wesen	241	Urnenwand Friedhof Bruchmühlbach	1.537,00 €	nein
		242	Lautsprecheranlagen Leichenhallen	1.241,00 €	nein
		255	Urnenwand Friedhof Vogelbach	2.972,00 €	nein
5540	Natur- und Landschaftspflege	133	Erwerb von Grundstücken	2.522,00 €	nein
5733	Vereinshaus Miesau	243	Fenstererneuerung Vereinshaus Miesau	9.880,00 €	nein
5736	DGH Elschbach	246	Fenstererneuerung DGH Elschbach	24.879,00 €	nein
			Anzahlung auf Sonderposten aus Zuwendungen	19.126,18 €	nein
Summe Einnahmen				1.162.773,18 €	1.015.241,00 €
Summe Ausgaben				6.200.027,90 €	4.971.573,00 €
= Haushaltsermächtigungen aus Vorjahren				- 5.037.254,72 €	- 3.956.332,00 €

III.7 Sonderabschluss Feldwege

SONDERABSCHLUSS
Produkt 5559 "Land- und Forstwirtschaftswege"
Haushaltsjahr 2020

Aufwendungen		Erträge	
Kto Bezeichnung	Betrag	Kto Bezeichnung	Betrag
525430 Kostenerstattung an Gemeinden	29.495,30 €	414590 Zuweisung sonstiger privater Bereich	5.000,00 €
525590 Kostenerstattung an den sonstigen privaten Bereich	0,00 €	415100 Auflösung Sonderposten aus Zuwendungen	8.521,37 €
539900 Abschreibungen	35.441,75 €	432300 Feldwegebeiträge	18.821,13 €
561500 Verlust Anlageabgang	6,96 €	437100 Auflösung Sonderposten	26.920,38 €
565500 Wertberichtigungen Forderungen	-14,55 €	441900 Privatrechtliche Leistungsentgelte	200,00 €
		442590 Kostenerstattung vom sonstigen privaten Bereich	102,26 €
		461120 Erträge aus der Veräußerung von Grundstücken	2.975,00 €
Gesamtsumme:	64.929,46 €	Gesamtsumme:	62.540,14 €

Jahresfehlbetrag 2020	- 2.389,32 €
-----------------------	--------------

Die Sonderrücklage für den Wirtschaftswegebau (Sonderposten für den Gebührenaussgleich) hat sich wie folgt entwickelt:

Stand zum 31.12.2019	43.585,89 €
- Jahresfehlbetrag 2020	- 2.389,32 €

Stand zum 31.12.2020	41.196,57 €
-----------------------------	--------------------